







Тәрбиелеу - білім беру процесінің циклограммасы
Ақпан айы 2023 жыл 4 апта
«Балапан» ортаңғы топ

Күнтәртібі	Дүйсенбі 20.02.2023ж	Сейсенбі 21.02.2023ж	Сәрсенбі 22.02.2023ж	Бейсенбі 23.02.2023ж	Жұма 24.02.2023ж
Балаларды қабылдау	Балаларды көтеріңкі көңіл күймен, қуыршақпен қарсы алу	Балаларды көтеріңкі көңіл күймен, денсаулығын тексеріп қарсы алу	Баланы алақан соғу арқылы қарсы алу	Балақай сені бүгін көңілді күн күтіп тұр деп топқа кіргізу	Қызыл жүрекшемен қарсы алу
Ата-аналармен әңгімелесу, кеңес беру	Ата-аналармен әңгіме: Балалардың жетістікпен дәрежесі үшін емес, сол қалпында сөзсіз қабылдап жақсы көретініңізді сездіріңіз.	Ата-аналармен әңгіме: Ата-аналарға балаларды тамақтарын тауысып жеуге үйретулерін ескерту.	Ата –аналармен әңгіме: «Дұрыс тамақтануға баулу»	Ата-аналармен әңгіме: Балалардың тазалығы жөнінде кеңес беру	Ата-аналармен әңгіме: Ата-аналарға балаларын ертеңгілік жаттығуға үлгертіп алып келулерін ескерту.
Балалардың дербес әрекеті (баяу қимылды ойындар, үстел үсті ойындары, бейнелеу әрекеті, кітаптар қарау және тағы басқа әрекеттер)	Дидактикалық ойын: «Дыбыс арқылы санды тап». Танымдық дағдылар	Ертегі ойыны: «Қасқыр мен жеті лақ» ертігіні еске түсіру, қайталау. Коммуникативтік дағдылар	Дидактикалық ойын: «Геометриялық пішіндерді тап» геометриялық пішіндерді тауып, топтастыра білу. математика негіздері	Дидактикалық ойын: «Жануарлар қалай дыбыстайды» Жануарлардың дыбыстарын сала білу. Коммуникативтік дағдылар	Дидактикалық ойын «Кімге не керек?» мамандық иелерін атай білу. Коммуникативтік дағдылар
Таңертенгі жаттығу	Ақпан айына арналған таңертенгі жаттығулар кешені (Жалпы дамытушы жаттығулар, қимыл белсенділігі, ойын әрекеті).				
Таңғыс	Тамақ ішу мәдениетін, үстелде отыру, тамақтану, асхана құралдарын дұрыс ұстау мәдениетін қалыптастыру және сақтау. Балалардың назарын тағамға аудару, тамақтарын реттілігімен тауысып ішуге, нанның қиқымын жерге тастамауға үйрету. (мәдени-гигиеналық дағдылар, өзіне-өзі қызмет ету, кезекшілердің еңбек әрекеті)				
Ұйымдастырылған іс-әрекетке дайындық	Жуан және жіңішке түбір сөздерді ажырату, оларды көпше түрде қолдануға үйрету. Бұйрық райлы етістіктерді жекелей қолдануға баулу (бар, кел, айт). Қазақ тілі, коммуникативтік дағдылар				

<p>Білім беру ұйымының кестесі бойынша ұйымдастырылған іс-әрекет</p>	<p>Дене шынықтыру Секіру. Тұрған орнында қос аяқпен, 2-3 метр қашықтыққа алға қарай жылжып, құрсаудан құрсауға, заттарды айналып және заттардың арасымен секіру Тепе-теңдік сақтау жаттығулары. Мақсаты: Қолдарын жоғары көтеру, түсу; заттардан (биіктігі 10-15см): құрсаудан құрсауға аттап өту; тақтайдың үстімен 20 см арақашықтықта орналасқан бірнеше кедергілерден (ленталардан, текшелерден және тағы басқа) аттап жүру, орнында баяу айналу. ЖДЖ: Тізені бүгіп жазу (екіншісіне тұрып), еденде отырған қалпында, таяныштан ұстап отырып аяқтың ұшымен тұру, алға, жанына, артқа қадам жасау, аяқты алға, өкшеге қою. Негізгі қимыл-</p>	<p>Музыка Музыкалық шығарманы иллюстрациялармен салыстыра білуді қалыптастыру. Балалар аспаптарының, музыкалық ойыншықтардың дыбысталуын ажыратуға үйрету; оларды атай білу. Балаларды музыкалық аспаптармен: сыбызғы, металлофон, қоңырау, сылдырмақ, маракас және барабанмен, сондай-ақ олардың дыбысталуымен таныстыру. «Сиқырлы ағаш» ойыны Мақсаты: Әуеннің дыбыс биіктігін ажыратып, естіген әуенді нота сызықтарына орналастыруға үйрету. 1. Балаларды</p>	<p>Дене шынықтыру 15-20 сантиметр биіктіктен секіру, ілініп тұрған затқа қолды тигізіп, тұрған орнынан жоғары секіру Орнында жүру. Мақсаты: Бастапқы қалыпта тұрып, сол (оң) аяқтың тізесін (заттан ұстап) бұгу. Таяныштан ұстап отыру, аяқтың ұшымен тұрып, тартылу. Аяқтың өкшесін алға қою. Аяқтың бақайларын қимылдату (отырып). ЖДЖ: Бұрылу (оңға-солға), қолды кеуде тұсында айқастыру және екі жағына жазу, қолды шапалақтау; қолды алға, жоғары, жан-жаққа көтеру, оларды бүгіп, жазу, саусақтарын ашып жұму. Негізгі қимыл-қозғалыс жаттығулары: 1. Бірқалыпты жүгіру, шашырап, берілген бағытта, әртүрлі қарқынмен, заттардың арасымен шеңбер</p>	<p>Қазақ тілі Жуан және жіңішке түбір сөздерді ажырату, оларды көпше түрде қолдануға үйрету. Бұйрық райлы етістіктерді жекелей қолдануға баулу (бар, кел, айт).</p>	<p>Дене шынықтыру сызықтан секіру, тұрған орнынан ұзындыққа 40 сантиметр қашықтыққа секіру Жүру және тепе-теңдік сақтау жаттығулары. Мақсаты: Педагогтің артынан жүру, жұптасып жүру, шеңбер бойымен қол ұстасып жүру, қарқынды өзгерте отырып жүру, бағытты өзгерте отырып жүру, жүруден жүгіруге ауысу, Алақан мен тізеге тіреле, тура бағытта еңбектеу. Берілген белгіге көңіл аударуға дағдыландыру. Табан, тізе бұлшықеттерін нығайту. ЖДЖ: Тізені бүгіп жазу (екіншісіне тұрып), еденде отырған қалпында, таяныштан ұстап отырып аяқтың ұшымен тұру, алға, жанына, артқа қадам жасау, аяқты алға, өкшеге қою. Негізгі қимыл-қозғалыс жаттығулары: 1. Алақан мен тізеге тіреле, тура бағытта еңбектеу.</p>
---	---	---	---	---	--


	<p>қозғалыс жаттығулары: 1. Бірнеше доға астынан еңбектеу. 2. Допты қақпа арқылы домалатуды қайталау. Ойын: «Апаңдағы аю» ойынын ойнау. Қорытынды: «Денені еркін ұста» баяу әуен ырғағымен демалу.</p>	<p>музыкамен қарсы алу. Ойын: Балалардың әрқайсысына алма ағашының суреті және қиып алынған жеті алма үлестіріледі. Орындалған шығарманы тыңдап, сиқырлы ағаш бұтақтарына алмаларды дыбыс биіктігіне сәйкес орналастырады. Ағашта бейнеленген бұтақтар нота сызықтары, ал алмалар нота ретінде қолданылады. 2. Музыка тыңдау. Ал енді сендер ән тыңдаңдар. «Балапан» әні. Дауыстарын салған балаларды мадақтау. «Шөжелер» биін таныс би қимылдарымен билету.</p>	<p>бойынша, аяқтың ұшымен жүгіру. Ойын: «Маған қарай еңбекте» ойынын ойнау. Қорытынды: Тыныс алу жаттығуын орындау.</p>		<p>Ойын: «Қояным, қояным тұршы» ойынын ойнау. Қорытынды: «Бокс» тыныс алу жаттығуы</p>
--	---	---	---	--	---

<p>Балалар көзімізді жұмайықшы. /Балалар көздерін жұмады/ Көздерін ашқанда «Қысқы орманға» келеді. №2 Слайд. Үнтаспадан құстардың дауыстары естіледі. Балалар ненің даусы естиікші. - Құстардың. - Құстардың даусы шыққан жаққа барайық. Балалар таңғалып тыңдайды. - Біз қайда келдік? - Қысқы орманға. - Орманда қандай жануарлар мен аңдар мекендейді? - Құстардың неше түрі болады? /үй және дала құстары/ - Үй құстарын атап беріңдерші./ тауық, қаз, үйрек, күркетауық/ - Үй құстарын адамдар қайда ұстайды? /үйде,</p>	<p>ҚАРҒА – қара немесе сұр қауырсынды тамақ талғамайтын, еті арам құс. Кез келген тамақты қорек ететін құстардың бірі. Қар астында қатып қалған төгінділерді өткір тырнақтарымен тырнап босатып, мықты үшкір тұмсығымен шоқып қоректенеді.Қоршаған ортамен таныстыру  санмен сәйкестендіру,математика негіздері  нейро жаттығу танымдық дағдылар Жылы жаққа</p>	<p>Балалар, бізге қандай құс ұшып келді? Еркін самғап ұшсын деп, Мәпелейміз баптаймыз. «Бейбітшілік құсы», - деп Қайсы құсты мақтаймыз? Балалар: Көгершінді. Тәрбиеші: Дұрыс айтасындар. КЕПТЕР – басы кішкентай, тұмсығы түзу, сирағы қысқа құс. Кептердің қолға үйретілген түрін халық арасында “көгершін” деп атайды. Өсімдік тұқымымен, астық тұқымдарының дәнімен қоректенеді. Кептер қала, адамдарға жақын мекендейді.Қоршаған ортамен таныстыру балалар дайын көгершін құсының денесін аппақ мақтамен сәндеу.Жапсыру Ақ көгершін, көгершін, Қолғанат құс сен едің Бар кезіп қайт ел үшін</p>	<p>ТОҚЫЛДАҚ – ұзын тұмсығы бар, құйрығы ұзын, аяқтары қысқа ,түсі шұбар, өте жылдам қимылдайтын еңбекқор құс. Ағаштардың қабықтарының арасындағы бунақденелілермен қоректенеді. Қар үстіне түскен қалдығын торғайлар теріп жейді. Осылай өзге құстарға да жемін табуына көмектеседі. Өте суық, аязды күні адам тұрағына жақын келеді.Қоршаған ортамен танысу  Тоқылдақтың суретін бояу Сурет салу (құстардың дауысы естіледі) - Балалар, бұл ненің дыбысы болды екен? Ия, құстардың дыбысы әр түрлі болады екен. Олар түрлеріне қарай әр түрлі сайрайды. Мен сендерге осы құстардың сайрауы туралы бір әңгіме айтып берейін. Сендер</p>	<p>САУЫСҚАН-/ – ала қанатты, ұзын құйрықты құс. Ол өте сақ. Ерекшелігі – жалтыр, әшекейлі заттарға әуестігі. Оның ұғымталдығы да соншалық – кәдімгі қараторғай мен тоты секілді, адамның айтқан сөзін жаттап алады. Кез келген тамақты қорек етеді Қоршаған ортамен танысу <i>Сауысқан мен көкек ертегісін суреттер арқылы көрсетіп түсінік беру.</i> <i>Ертегі желісі бойынша сұрақ-жауап.</i> <i>Сауысқан мен көкек қайда өмір сүрді?</i> <i>Көкек күнде не керек деп мазасызданды?</i> <i>Сауысқан не істеді?</i> <i>Көкек айқайлап бергеннен не тапты?</i> <i>Санымен қайсысы ұя салады?</i> Ертегіні сахналау. — <i>Баланың өз ойымен түсінгенін айта білуі.</i></p>
---	---	---	--	---

	<p>қорада/ - Үй құстары адамдарға не береді? - Ал, адамдар ше? /жем, бидай, дән, су/ - Қысқы орманда қандай құстар қалыпты? - Суыққа шыдамды құстар қалыпты. - Ал, қалған құстар қайда? - Дұрыс айтасындар, олар жылы жаққа ұшып кетті. Оларды “Жыл құстары” деп атаймыз. Ал, енді олар неге ұшып кетеді деп ойлайсындар? - Салқын түскенде құстардың жемі азаяды, суыққа төзімсіз. - Ал, енді суықторғай, торғай, қарға, сауысқан, тоқылдақ т. б. сияқты «... жылы жаққа ұшпайтын, біздің жақта қыстайтын» құстарды “Отырықшы құстар” немесе “Қыстап қалатын құстар” дейді. Ал неге бұл құстар қыстап</p>	<p>ұшпайтын Біздің жақта қыстайтын Құстар жүрсе жуықта Жем шашуды ұмытпа! Көркем әдебиет Құстар болмай қалса не болады? Апат болады. Ормандар, далалар үнсіз қалады. Құстар туралы жаңа өлеңдермен тақпақтар жазылмайды. Зиянды жәндіктермен кеміргіштер қаптап бақтар мен бақшаларды қаңыратып тастайды. Құрттар, қоңыздар ормандарды кеміріп тастайды. Орман жемістерінің тұқымдарын тарататын ештеңе қалмайды. - Ал ондай болмас үшін біз не істеуіміз керек? (құстарға көмек</p>	<p>Кең дүниенің көлемін Көркем әдебиет  дайын көгершіннің суретіне бас жағына ақ ермексаздан дөңгелек жасап жабыстыру.Мүсіндеу _сыңарын тап ойыны Әлеуметтік дағдылар</p>	<p>жақсылап тыңдаңдар. Әке құстар ана құстарға ән айтып береді екен. Құстардың да ата-аналары болады. Қауіп төнген кезде аналары шырылдап балапандарына ескертеді екен. Ал балапандары өздерінің тамақ жегісі келетінін шикылдап аналарына білдіреді. Құстар құрт-құмырсқаға таласқанда айқайлап, шулап кетеді. Басқа дыбыстарды естіген құстар топталып жиналып, жат құстарды өздеріне тиіскізбей қуады. Міне, балалар құстардың осындай қасиеттері бар екен.Көркем әдебиет  Қағаздан тоқылдақ жасу Қағаздан құрастыруға үйрету: қағаздың парағын ортасынан бүктеп, шиыршықтап, көлемді пішіндерге, орамдарға,</p>	<p>3. Дид.ойын: «Атын ата» <i>Ертегіде кездескен кейіпкерлердің аттарын атау.</i> <i>Жағымсыз, жағымды кейіпкерлерді ажырата білу.</i> таныс сюжеттер бойынша ертегілерді сахналау; ертегі желісін ретімен орындауға үйрету Көркем әдебиет  суреттегі құстарды сана және көлеңкесін тап.Математика негіздері</p>
--	--	---	--	--	--

	қалады? (суреттерін көрсетіп, атап шығу) Отырықшы құстарға тоқталу. Қоршаған ортамен таныстыру құстарға байланысты тыйым сөздерді айтып беріндерші. 1 бала: Құстың ұясын бұзба, балапандарына тиіспе. 2 бала: Құсқа тас лақтыр ма. 3 бала: Құстардың жұмыртқасын жарма. 4 бала: Құсты атпа. Сөйлеуді дамыту, көркем әдебиет Тіл ұстарту жаттығу 1. Ыс-ыс-ыс келіп қалды қыс Ұс-ұс-ұс құстар бізге дос Ос-ос-ос ұшып кетті құс Қазақ тілі	жасау туралы әңгіме). Жемшашар жасап, ағашқа іліп қоюымыз керек. Жемшашарға құстарға арнап, тағам қалдықтарын тастау керек. Сөйлеуді дамыту		ілемке айналдыра білу, бұрыштарын және қырларын біріктіру, желімдеу, бөлшектерді өзара желімдеп, композиция құрастыру, «оригами» үлгісі бойынша қарапайым пішіндер құрастыру.	
Серуенге дайындық	Киіну: Серуенге шығу, балаларды біртіндеп киіндіру, киімдерінің дұрыс киілуін қадағалау, қатармен жүруге дағдыландыру. Өзіне –өзі қызмет ету дағдылары				
Серуен	Картотека	Картотека	Картотека	Картотека	Картотека
Серуеннен оралу	Топқа оралу кезінде қатарға тұруды дағдыландыру. Асықпай бір-бірін итермей жүруді үйрету. Топта киетін аяқ киімдерін өз бетінше ауыстырып, киюін үйрету. (дербес ойын әрекеті).				
Түскі ас	Сабынмен қолдарын сабындап, киімдерін суламай жуыну. Өзінің жеке сүлгісін тани білуді үйрету. Сүлгіні дұрыс қолдануды дамыту, орнына іліп қоюын қалыптастыру. Тамақтану кезінде орындықта тік отыру. Астың дәмді болуын				

	тілеу. Тамақты дұрыс ішу. Қасықты дұрыс ұстау, майлықты қолдану, нан қиқымын шашпай, сорпамен сусынын төкпей ішуді үйрету. (мәдени-гигиеналық дағдылар, өзіне-өзі қызмет ету, еңбек әрекеті)				
Күндізгі ұйқы	Киім түймелерін, сырмаларын өздігінше ағытуды қалыптастыру. Киімдерін ұқыпты орындыққа іліп (немесе арнайы сөреге) қоюды үйрету. Өз төсек орнын тауып жатуды үйрету. (өзіне-өзі қызмет ету дағдылары, ірі және ұсақ моториканы дамыту) Балалардың тыныш ұйықтауы үшін жайы баяу музыка тыңдау. (Музыка)				
Біртіндеп ұйқыданояту, сауықтыру шаралары	Өз орындарында отырып керілу, тыныстау жаттығуларын жасату. (дене жаттығулар мен белсенділігі) Киімдерін реттілікпен өздігінен киіну. Түймелерін қадау, сырмаларын сыру, аяқ киімдерін дұрыс киюді үйрету. Қыз балалардың шаштарын жинауға әрекет жасауын үйрету. (өзіне-өзі қызмет ету дағдылары, ірі және ұсақ моториканы дамыту) Қолдарын жуу, құрғатып сүрту, сүлгіні өз орнына іліп қоюды үйрету. (мәдени-гигиеналық дағдылар) .				
Бесінас	Таза және ұқыпты тамақтану. Тамақтану мәденетін қалыптастыру. Асты тауысып жеуге үйрету. (мәдени-гигиеналық дағдылар, өзіне-өзі қызмет ету, еңбек әрекеті)				
Балалардың дербес әрекеті (баяу қимылды ойындар, үстел үсті ойындары, бейнелеу әрекеті, кітаптар қарау және тағы басқа әрекеттер)	<p>Торғай пайдалы, кішкентай құс. Ағаш қуысындағы зиянкес құрттарды жейді және дәнді дақыл, нан қиқымымен қоректенеді. Үй шатырларына немесе ағашқа шар тәрізді ұя салады. Қоршаған ортамен танысу</p>  <p>ермексазбен жұмыс, мүсіндеу жапсыру.</p> <p>Ағаштағы торғайларды санау 1-5-ке дейін</p> <p>Математика</p>	 <p>геометриялық пішіндерден қарғаның бейнесін жасау. Жапсыру, құрастыру</p> <p>Ермексаздан қарға жасау</p>  <p>Мүсіндеу</p> <p>Қарғалар оңтүстікке қарап қарқылдаса, Ауа райы жылы болады деген халық болжамы</p>	<p>Құстардың ортақ қасиеті: қанаты бар, ұшады, тұмсығы бар, шоқиды.</p> <p>Құстардың айырмашылығы: әртүрлі дауыстайды.</p> <p>Құстардың пайдасы: олар ағаштарды зиянды жәндіктерден тазалайды</p>  <p>Көгершіннің суретін бояу</p> <p>Сурет салу Қыс кезінде құс үшін қауіпті жағдай жемнің табылмайтындығы.</p> <p>Қыстап қалатын құстардың түрі, түсі, дене пішіні, жемдерін</p>	 <p>Суреттен 5 құсты саны, қарындашпен қорша, атын ата. Математика негіздері</p>  <p>пішіндерден тоқылдақты құрау және жабыстыру. Құрастыру, жа</p>	<p>Ептеп – ептеп жерден бидай терейік Тергенінді торғайларға берейік. Торғай – торғай томпаң - томпаң секірсін, Ол да біздей үлкен болып жетілісін. Көркем әдебиет, қоршаған ортамен танысу.</p>  <p>«оригами» үлгісі бойынша қарапайым пішіндер құрастыру.</p> <p>Құрастыру</p>

	<p>негіздері</p>  <p>торғайдың суретін бояу. Сурет салу</p>		<p>қар астынан тауып жеуге икемделген. - Бұл құстардың көбі суықтан қорықпайды. Суықтан олардың қалың мамықтары сақтайды. (Мамықтарын көрсету) - Біз қай құстардың тапсырмасын орындадық? - Құстардың тіршілігі жайлы не білдік?Сөйлеуді дамыту</p>	псыру	
Балалармен жеке жұмыс	Қыстап қалатын құстарды сұрау	Қарғаның қандай құс екенін сұрай	Тілдік жаттығу жасау	Мақал-мәтел үйрету	Жұмбақтар сұрау
Серуенге дайындық	Киіну: киім кию ережесін сақтауға үйрету, серуенге арналған құралдарды дайындау, өзіне-өзі қызмет ету дағдылары				
Серуен	Картотека	Картотека	Картотека	Картотека	Картотека
Балалардың үйге қайтуы	Ата-аналарға кеңес: «Отбасындағы өзіндік ережелер»	Психологтің кеңесі: мысалы: «балалардың өзара қарым-қатынасы»	Балалардың бүгінгі жетістігі (әңгімелесу).	Кеңес: Әр баланың ынтасы туралы айту	«Отбасым – бақыт мекенім» тақырыбына әңгімелесу.

Тәрбиеші: Исмагулова Р.А

Әдіскер: Курсарина К.Ж

Тәрбиелеу - білім беру процесінің циклограммасы
Қараша айы 2022жыл 1 апта
«Балапан» ортаңғы тобы

Күн тәртібінің кезеңдері	Дүйсенбі 31.10.2022ж	Сейсенбі 01.11.2022ж	Сәрсенбі 02.11.2022ж	Бейсенбі 03.11.2022ж	Жұма 04.11.2022ж
Балаларды қабылдау	Балаларды қоңыраумен қарсы алу. Сылдырлатып қоңырауын соғып кіріп,келесі балаға береді	Сиқырлы сөздермен қарсы алу (көйлегің қандай әдемі т.б)	Достық эстафетасы арқылы қарсы алу	Көңілді күн әнімен қарсы алу	Қонаққа келген қуыршақпен қарсы алу
Ата-аналармен әңгімелесу, кеңес беру	Баланың бақшаға бейімделуі жайлы әңгіме	Баланың денсаулығы жайлы әңгіме	Баланың басқа балалармен қарым –қатынасы жайлы әңгіме	Топтық іс-шаралар мен меркелер жайлы әңгіме	Баланың көңіл күйі туралы әңгімелесу
Балалардың дербес әрекеті (баяу қимылды ойындар, үстел үсті ойындары, бейнелеу әрекеті, кітаптар қарау және тағы басқа әрекеттер)	Үйдегі және көшедегі қауіпсіздік жайлы әңгімелесу «Бағдаршам» мобильді ойыны (Балалар бағдаршамның айналасында тұрады. «Барамыз, барамыз, барамыз» әнінің аудио жазбасы естіледі. Бағдаршам қызыл (жасыл немесе сары) жалаушаны көтереді. Жасыл сигнал түссе балалар шеңбер бойымен жүреді, қызыл түсте тоқтайды, сары түсте қол соғады)Дене шынықтыру	Бензинді сүт сияқты ішеді. Алысқа жүгіре алады. Тауарлар мен адамдарды тасымалдайды. Сіз оны білесіз, әрине. (Көлік) Көшелермен шағын үйлер өтеді. Ересектер мен балаларды қала бойына апарайды. (Автобус) Сөйлеуді дамыту	Еркін ойын: «Күз мезгілі» Суреттер құрастыру	Еркін ойын: "Кімнің заттары? " (достарының заттарын анықтау) Суретті кітапшаларды бояу, пазлдар, мозайка және т.б	Еркін ойын: Ойын-жаттығу Альбомдар, сюжетті картиналар қарастыру
Таңертенгі жаттығу	Қазан айының 3ші аптасына таңертеңгі жаттығулар кешені (Жалпы дамытушы жаттығулар, қимыл белсенділігі, ойын әрекеті).				
Таңғы ас	Таңғы ас алдында қолдарын сумен сабындап жуу мәдениетін қалыптастыру. (мәдени-гигиеналық дағдылар, өзіне-өзі қызмет ету, кезекшілердің еңбек әрекеті)				
Ұйымдастырылған іс-әрекетке дайындық	Балалар әсерлерімен бөлісу, жаңалықтарды білу, бірлескен жоспарларды, мәселелерді талқылау, қызығушылықтары бойынша әрекет түрін таңдау, ережелер туралы келісу және т. б. (сөйлеуді дамыту) Ұйымдастырылған іс әрекет тақырыбына сай ойындар ойнату.				
Ұйымдастырылған іс-әрекеттер	Дене шынықтыру Мақсаты. Тепе-теңдікті сақтау.шеңбер бойымен жүруді және жай жүгіруге, ұзындыққа қос аяқтап секіруді және алға қарай жылжып секіруді біледі.	Музыка Мақсаты: Балалардың күз мезгілі туралы білімдерін кеңейту. Сахна мәдениетін қалыптастыру.Өдептілікке,т оптаса ойнай білуге тәрбиелеу.	Дене шынықтыру Мақсаты: Сызылған сызық бойымен аралықты сақтай отырып жүруге, бір-біріне кедергі жасамай жүруді біледі		Дене шынықтыру. Мақсаты : Сызылған сызық бойымен аралықты сақтай отырып жүруге, бір-біріне кедергі жасамай жүруді түсінеді

	<p>Балалардан үйдегі және көшедегі қауіпсіздік туралы не білетіндерін сұрау, қауіпсіздік ережелерімен таныстыру</p> <p>Қоршаған ортамен танысу «Бағдаршам» өлеңі Әдібай Табылдиев Мақсаты: Ересектердің сөзін тыңдайды және өлеңді түсінеді.</p> <p>Сөйлеуді дамыту «Бағдаршам» ойыны Мақсаты: Сызықтарды, дақтарды, бояуларды ретімен қолдана біледі</p> <p>Сурет салу Әр түрлі түстегі, пішіндегі бөлшектерді сәйкестендіріп бағдаршам құрастырады.</p> <p>Құрастыру</p>	<p>Машина» өлеңі Ө.Табылдиевтың Мақсаты: Қысқа өлеңді саналы эмоционалды түрде жатқа айтады.</p> <p>Көркем әдебиет «Бағдаршам» ойыны Мақсаты: Заттарды бір қатарға, реті бойынша бір бағытта солдан, оңға қарай орналастырады.</p> <p>Математика негіздері «Бағдаршам» Мақсаты: Желімді қылқаламға жағып пішіндерді жабыстырады</p> <p>Жапсыру</p>	<p>Ойын: «Айсұлу адасып кетті» (тілдің дыбысталу мәдениеті) Мақсаты: Тілдік қарым - қатынас мәдениетін дұрыс қолданады.</p> <p>Сөйлеуді дамыту «Қала жолдары» ойыны Мақсаты: Түзу, көлденең, тік, толқын тәрізді сызықтарды жүргізеді.</p> <p>Сурет салу «Ауладағы қауіпсіздік» Мақсаты: Табиғатта өзін ұстай білу ережелерімен таныстыру</p> <p>Қоршаған ортамен таныстыру</p>	<p>Әр көліктерді түстеріне қарай жинақтап орналастыру</p> <p>Математика негіздері Жол белгілерімен, жол қиылысындағы жолдар туралы әңгімелесу</p> <p>Қоршаған ортамен танысу Бағдаршам көздерін ретімен орналастыру ойыны, Сөйлеуді дамыту Ұзын және қысқа жолдарды ажырату</p> <p>Математика негіздері Иә немесе жоқ ойыны (Балалар жауап береді) А) Балалар көлік жүретін жолда доп ойнай ала ма? Ә) Қызыл шам жолдан өтуге мүмкіндік бере ме? С) Жолды зебрамен кесіп өте аламыз ба? Д) Жолдан қара мысық жүгіріп өтсе, оның артынан тас лақтыра аласың ба? д) Жолды кесіп өткенде жан-жағына қарау керек пе? Е) Біз көліктермен велосипедпен жүреміз бе?</p> <p>Көркем әдебиет</p>	<p>Сұрақтар ілмегі Жүргіншілер қай жолмен жүру керек?</p> <p>- Жиек жолмен жүреміз.</p> <p>- Жиек жол болмағанда ше?</p> <p>- Жер асты жолымен.</p> <p>- Жолдың қай жағымен жүру керек? Оң қол жақпен жүреміз.</p> <p>- Қоғамдық көліктерге қай жерден отырамыз? - Аялдамадан отырамыз.</p> <p>Қоршаған ортамен таныстыру Ойын: «Белгілерді жинап, ата» (пазлдар, балалар жол белгілерінің қиылған кескіндерін бүктеп, атайды</p> <p>Құрастыру</p>
Бесін ас	Таза және ұқыпты тамақтану. Асты таусып жеуге үйрету.				
Серуенге дайындық	<p>Балалардың дербес қимыл белсенділігі үшін жағдай жасау, спорттық - ойын жабдықтары мен спорттық құрал-жабдықтарды дұрыс пайдалану туралы әңгімелесу.</p> <p>Балаларды ретімен киіндіру (ауа-райы жағдайына байланысты), дұрыс киінуді бақылау (сөйлеуді дамыту, өзіне-өзі қызмет ету дағдылары, ірі және ұсақ моториканы дамыту).</p> <p>Қатармен жұптасып жүруді, қатарды бұзбауды үйрету.</p>				

Серуен	Картотека №1	Картотека №2	Картотека №3	Картотека №4	Картотека №5
Серуеннен оралу	Топқа оралу кезінде қатарға тұруды дағдыландыру. Асықпай бір-бірін итермей жүруді үйрету. Топта киетін аяқ киімдерін өз бетінше ауыстырып, киюін үйрету. (дербес ойын әрекеті).				
Түскі ас	Сабынмен қолдарын сабындап, киімдерін суламай жуыну. Өзінің жеке сүлгісін тани білуді үйрету. Сүлгіні дұрыс қолдануды дамыту, орнына іліп қоюын қалыптастыру. Тамақтану кезінде орындықта тік отыру. Астың дәмді болуын тілеу. Тамақты дұрыс ішу. Қасықты дұрыс ұстау, майлықты қолдану, нан қиқымын шашпай, сорпамен сусынын төкпей ішуді үйрету. (мәдени-гигиеналық дағдылар, өзіне-өзі қызмет ету, еңбек әрекеті)				
Күндізгі ұйқы	Киім түймелерін, сырмаларын өздігінше ағытуды қалыптастыру. Киімдерін ұқыпты орындыққа іліп (немесе арнайы сөреге) қоюды үйрету. Өз төсек орнын тауып жатуды үйрету. (өзіне-өзі қызмет ету дағдылары, ірі және ұсақ моториканы дамыту) Балалардың тыныш ұйықтауы үшін жайы баяу музыка тыңдау. (Музыка)				
Біртіндеп ұйқыдан ояту, сауықтыру шаралары	Өз орындарында отырып керілу, тыныстау жаттығуларын жасату. Ригалық әдіс бойынша сауықтыру. (дене жаттығулар мен белсенділігі) Киімдерін реттілікпен өздігінен киіну. Түймелерін қадау, сырмаларын сыру, аяқ киімдерін дұрыс киюді үйрету. Қыз балалардың шаштарын жинауға әрекет жасауын үйрету. (өзіне-өзі қызмет ету дағдылары, ірі және ұсақ моториканы дамыту) Қолдарын жуу, құрғатып сүрту, сүлгіні өз орнына іліп қоюды үйрету. (мәдени-гигиеналық дағдылар).				
Балалардың дербес әрекеті (баяу қимылды ойындар, үстел үсті ойындары, бейнелеу әрекеті, кітаптар қарау және тағы басқа әрекеттер)	«Жол белгілері» ойыны Мақсаты: Геометриялық пішіндерді таниды және атайды. Дөңгелек, шаршы, үшбұрыш. Математика негіздері Қауіпсіздік ережелері туралы видеоролик көрсету	«Көлік байланыс құралдары» Мақсаты: Көлік құралдарын атайды. Бақшаға қандай көшемен келетінін айтады. Қоршаған ортамен таныстыру	Жеңіл көліктердің бейнесін құрастыру, жапсыру, және ермексаздан жолдар жасау Құрастыру, жапсыру, мүсіндеу.	«Жолдағы жағдайлар» ойыны (балалар мен ата-аналар слайдтағы жағдаяттарды қарастырып, жол ережесін бұзу бар ма, жоқ па деп жауап береді). Сөйлеуді дамыту	Ойын: «Фигуралық көлік жүргізу» (Балалар скутерде кегльді құлатпай айналып өтуі керек) Дене шынықтыру «МҮМКІН – МҮМКІН ЕМЕС» ОЙЫНЫ Қол соғуға болады, қол соғуға болмайды. - жол бойында ойнау (аялдама) - қызыл бағдаршамда жолды

					кесіп өту (кету) - жасыл шамда жолды кесіп өту (шапалақтау) - жолда доп ойнау (тоқырау) - көліктер өтетін жерде велосипедпен жүру (тоқырау) - автобуста отырып сөйлесу және қатты күлу (стоп) - жол ережесін сақтау (қол шапалақтау)
Баламен жеке жұмыс	Жол белілерін жаттату	Көлік атауларын дұрыс және нақты айтқызу	Қауіпсіздік ержелеріне үйрету	Бағдаршамның нақты қызметін үйрету	Әр сөзді дұрыс айтуға үйрету
Кешкі ас	Таза және ұқыпты тамақтану. Тамақтану мәденетін қалыптастыру. Асты тауысып жеуге үйрету. (мәдени-гигиеналық дағдылар, өзіне-өзі қызмет ету, еңбек әрекеті)				
Серуенге дайындық	Серуенге қызығушылық туғызу; балалармен жеке әңгімелесу; Серуенге ойын материалдарын таңдау; серуенде балаларды әрекет етуге ынталандыру.				
Серуен	Картотека №1	Картотека №2	Картотека №3	Картотека №4	Картотека №5
Балалардың үйге қайтуы	Баланың бүгінгі көңіл-күйін баяндау	Баланың бүгінгі тәртібі жайлы әңгімелесу	Баланың бүгінгі жетістігі жайлы әңгіме	Ауа райына байланысты баланың киімі туралы әңгіме	Алда болатын іс-шараларға қатысты әңгіме

Тәрбиеші: Омарова С.О


Әдіскер: Курсарина К.Ж

Тәрбиелеу - білім беру процесінің циклограммасы
Қаңтар айы 2022жыл 1 апта
«Балапан» ортаңғы тобы


Күн тәртібі			Сәрсенбі 04.01.2023ж	Бейсенбі 05.01.2023ж	Жұма 06.01.2023ж
Балаларды қабылдау			Балабақша әнімен жақсы көңіл күймен қарсы алу	Қызыл жүрекшемен қарсы алу	Әдемі қуыршақпен қарсы алу
Ата-аналармен әңгімелесу, кеңес беру			Баланың денсаулығы тәртібі жайлы әңгіме	Баланың балабақшадағы көңіл күйі жайлы әңгіме	Баланың басқа балалармен қарым-қатынасы жайлы әңгіме
Балалардың дербес әрекеті(баяу қимылды ойындар, үстел үсті ойындары, бейнелеу әрекеті, кітаптарқарау және тағы басқа әрекеттер)			Ойын:"Біз естиярбаламыз" Допты қағып ала отырып, өз бойындағы ерекшелікті айтып, қасындағы досына допты береді Коммуникативтік дағдылар	Ойын жаттығу: "Дұрыс-бұрыс" Мақсаты: Балалар жаттығуды дұрыс жасап, бұрыс жасаған жерін өздері түзтеді Дене шынықтыру	Ойын: «Сүйікті ойыншығым» Мақсаты:Балалар әрқайсысы өз ойыншықтарын таныстырып әңгімелейді. (Еркін ойын)
Таңертенгі жаттығу	Қаңтар айына арналған таңертенгі жаттығулар кешені (Жалпы дамытушы жаттығулар, қимыл белсенділігі, ойын әрекеті).				
Таңғы ас	Тамақ ішу мәдениетін, үстелде отыру, тамақтану, асхана құралдарын дұрыс ұстау мәдениетін қалыптастыру және сақтау. Балалардың назарын тағамға аудару, тамақтарын реттілігімен тауысып ішуге, нанның қиқымын жерге тастамауға үйрету. (мәдени-гигиеналық дағдылар, өзіне-өзі қызмет ету, кезекшілердің еңбек әрекеті)				
Ұйымдастырылған іс-әрекетке дайындық	теңді кем топқа үстемелей отырып немесе артық топтан бір затты алып тастай отырып, екі тәсілмен орнатуға, "Қанша еді?", "Қаншасы қалды?" сұрақтарына жауап беруге үйрету				

<p>Білім беру ұйымының кестесі бойынша ұйымдастырылған іс-әрекет</p>			<p>Дене шынықтыру Секіру: бір орында тұрып, қос аяқпен секіру, 2–3 метр қашықтыққа алға ұмтылып қос аяқпен секіру, бір орында тұрып, оңға, солға бұрылып секіру;</p> <p>аяқты бірге, алшақ қойып, бір аяқпен (оң және сол аяқты алмастыру) секіру, 4–5 сызықтан аттап (сызықтардың арақашықтығы 40–50 сантиметр) секіру, 20–25 сантиметр биіктіктен секіру, орнынан ұзындыққа (шамамен 70 сантиметр), қысқа секіргішпен секіру ЖДЖ: Тізені бүгіп жазу (екіншісіне тұрып), еденде отырған қалпында, таяныштан ұстап отырып аяқтың ұшымен тұру, алға, жанына, артқа қадам жасау, аяқты алға, өкшеге қою.</p>	<p>Қазақ тілі Төрт түлікті бағатын адамдардың кәсіпшілік атауларын таныстыру: «қойшы», «жылқышы», «түйеші», «сиыршы» аталған атаулардың олардың еңбегімен байланыстылығын түсіндіру. Төрт түлік иелерінің төлдерді қалай шақыратынын балалардың өздеріне айтқызу. Қой баласы қоңырым, Қойдан жуас момыным. Шопан ата түлегі Қошақаным қайдасың. Музыка Ағаш қасықтармен, сылдырмақтармен, асатаяқ, домбыра, сазсырнайда, барабан және металлофонмен қарапайым әуендерді ойнау Балалар музыка залына қолдарына жалауша алып көңілді маршпен кіреді. Балаларға үйшіктің және қоян, балапан, бақа, күшік, т.б. суреттері ұсынылады. 2. Ән айту. Музыка жетекшісі «Жоғарығы</p>	<p>Дене шынықтыру Секіру: бір орында тұрып, қос аяқпен секіру, 2–3 метр қашықтыққа алға ұмтылып қос аяқпен секіру, бір орында тұрып, оңға, солға бұрылып секіру; аяқты бірге, алшақ қойып, бір аяқпен (оң және сол аяқты алмастыру) секіру, 4–5 сызықтан аттап (сызықтардың арақашықтығы 40–50 сантиметр) секіру, 20–25 сантиметр биіктіктен секіру, орнынан ұзындыққа (шамамен 70 сантиметр), қысқа секіргішпен секіру ЖДЖ: Тізені бүгіп жазу (екіншісіне тұрып), еденде отырған қалпында, таяныштан ұстап отырып аяқтың ұшымен тұру, алға, жанына, артқа қадам жасау, аяқты алға, өкшеге қою.</p>
---	--	--	--	---	---

			<p>Негізгі қимыл-қозғалыс жаттығулары: 1. Алақан мен тізеге тіреле, тура бағытта еңбектеу. Ойын: «Қояным, қояным тұршы» ойынын ойнау. Қорытынды: «Бокс» тыныс алу жаттығуы</p>	<p>шығымын» деп әндетеді. Балалар әуенді қайталап, өздері қалаған суретін басқышпен жоғарыға жүргізеді. Үйшікке жақындап, «Қандай ғажап үйшік?» деп әндетеді. Келесі кезекте терезеден сурет көрсетіліп, балалар әуенді тыңдап, сәйкес келетін аңдардың, жануарлардың, балапанның, бақаның, т.б. суреттерін басқыштармен жүргізіп, үйшікке кіргізеді. Балалар терезеден көрінген суретке қарап, олардың қимыл-қозғалысын салып көрсетеді.</p>	<p>Негізгі қимыл-қозғалыс жаттығулары: 1. Алақан мен тізеге тіреле, тура бағытта еңбектеу. Ойын: «Қояным, қояным тұршы» ойынын ойнау. Қорытынды: «Бокс» тыныс алу жаттығуы</p>
			<p>Тұрмыстық заттар видеосы Қоршаған ортамен танысу Үтік . Бұл үтіктің де бірнеше түрі бар. Біз оны киімдерді, перделерді т.б үтіктеу үшін қолданамыз .Ол қызғанда өте ыстық болады, одан бу шығады. Біз киім үтіктеу үшін үтіктеу</p>	<p>«Менің үйімдегі заттар» ойыны. Ойын шарты бойынша тәрбиеші сыйқырлы таяқшаны бір балаға береді. Таяқшаны алған бала үйіндегі тұрмысқа қажетті тұрмыстық заттарды, оның қызметі мен қажеттілігі туралы айту керек. Сөйлеуді дамыту Теледидар (телевизор). Көптеген түрлері бар. Біз келедидар арқылы</p>	<p>«Шаңсорғыш ойыны».</p> <p>Балалардың біреуі шаңсорғыш қалғандары шаң боп жан жаққа жүгіріп жерге қонады. Шаңсорғыш оларды жинап шығарады. Оның қолы кимге тиеді. Олар жайлап орнынан тұрады. Дене шынықтыру</p>

			<p>тақтасын қолданамыз. Кір жуатын машина. Бұл біздің лас болған киімдерімізді жуады. Тоңазытқыш Бұл азық -түлікті сақтайтын құрылғы.Тоңазытқыштың түстері де, көлемдері де әртүрлі болып келеді.Тоңазытқыш іші бірнеше бөліктерге бөлінеді. Сөйлеуді дамыту  Үтік жасау Жапсыру іс әрекеті Тоңазытқыш салу.Дәстүрден тыс сурет салу,губкамен.Сурет салу Пазл құрау ойыны кір жуатын машина жасау.Құрастыру</p>	<p>жаңалықтар, кинолар, мультитер, концерттер тамашалаймыз. Шаңсорғыш (пылесос). Бұл үйдегі шаңды сорып алатын құрылғы. Қауіпсіздік ережелерін түсіндіреді. -Сулы қолмен тоқты қосуға немесе ажыратуға болмайды; -Балаларға үлкендерсіз электр токтарын ұстауға болмайды; -Ерексектерсіз тұрмыстық техникаларды қолдануға болмайды. -Пеш қызып тұрғанда балалар қасына жақындауға болмайды. -Кір жуатын машинаға қолды салуға болмайды.Қоршаған ортамен танысу Теледидарды геометриялық пішіндерден жасау.Математика негіздері Шаңсорғыш суретін жабыстыру.Жапсыру</p>	<p>Электр плитасы (электрический плита). Бұл құрылғының көмегімен тамақ пісіреміз.Плита бірнеше бөлікке бөлінеді.Шай қайнатамыз, нан пісіреміз.Аналарымыз тәтті тоқаштар пісіреді. Балалар осы аталған бұйымдардың бізге пайдасы өте көп Сөйлеуді дамыту Сіздер 4 топқа бөлініп отырсыздар, сол топтар бойынша өздеріңізге берілген зерттеу жұмыстарын орындайсыздар. Бірінші топ: үтікті тоқ көзіне қосып орамалды үтіктеуіміз керек. Екінші топ: Қуыршақтың шашын шаш кептіргішпен кептіруіміз керек. Үшінші топ: Шарды шашқа үйкелеу арқылы электрмагнит өрісін анықтап</p>
--	--	--	--	--	---

					шығаруымыз керек. Төртінші топ: щеткины пакетке үйкелеу арқылы электр өрісін пайда болғанын бақылау. Қоршаған ортамен танысу, зерттеу іс-әрекеті
Серуенге дайындық	Киіну: Серуенге шығу, балаларды біртіндеп киіндіру, киімдерінің дұрыс киілуін қадағалау, қатармен жүруге дағдыландыру. Өзіне –өзі қызмет ету дағдылары				
Серуен	Картотека	Картотека	Картотека	Картотека	Картотека
Серуеннен оралу	Топқа оралу кезінде қатарға тұруды дағдыландыру. Асықпай бір-бірін итермей жүруді үйрету. Топта киетін аяқ киімдерін өз бетінше ауыстырып, киюін үйрету. (дербес ойын әрекеті).				
Түскі ас	Сабынмен қолдарын сабындап, киімдерін суламай жуыну. Өзінің жеке сүлгісін тани білуді үйрету. Сүлгіні дұрыс қолдануды дамыту, орнына іліп қоюын қалыптастыру. Тамақтану кезінде орындықта тік отыру. Астың дәмді болуын тілеу. Тамақты дұрыс ішу. Қасықты дұрыс ұстау, майлықты қолдану, нан қиқымын шашпай, сорпамен сусынын төкпей ішуді үйрету. (мәдени-гигиеналық дағдылар, өзіне-өзі қызмет ету, еңбек әрекеті)				
Күндізгі ұйқы	Киім түймелерін, сырмаларын өздігінше ағытуды қалыптастыру. Киімдерін ұқыпты орындыққа іліп (немесе арнайы сөреге) қоюды үйрету. Өз төсек орнын тауып жатуды үйрету. (өзіне-өзі қызмет ету дағдылары, ірі және ұсақ моториканы дамыту) Балалардың тыныш ұйықтауы үшін жайы баяу музыка тыңдау. (Музыка)				
Біртіндеп ұйқыданояту, сауықтыру шаралары	Өз орындарында отырып керілу, тыныстау жаттығуларын жасату. (дене жаттығулар мен белсенділігі) Киімдерін реттілікпен өздігінен киіну. Түймелерін қадау, сырмаларын сыру, аяқ киімдерін дұрыс киюді үйрету. Қыз балалардың шаштарын жинауға әрекет жасауын үйрету. (өзіне-өзі қызмет ету дағдылары, ірі және ұсақ моториканы дамыту) Қолдарын жуу, құрғатып сүрту, сүлгіні өз орнына іліп қоюды үйрету. (мәдени-гигиеналық дағдылар).				
Бесін ас	Таза және ұқыпты тамақтану. Тамақтану мәденетін қалыптастыру. Асты тауысып жеуге үйрету. (мәдени-гигиеналық дағдылар, өзіне-өзі қызмет ету, еңбек әрекеті)				

<p>Балалардың дербес әрекеті(баяу қимылды ойындар, үстел үсті ойындары, бейнелеу әрекеті, кітаптарқарау және тағы басқа әрекеттер)</p>			<p>Геометриялық пішіндерден тоңазытқыш жасау.Түсін,пішінін атау.Математика негіздері Ермексазбен жұмыс.Мүсіндеу Мен кішкентай баламын, Айтқан тілді аламын. Апам нанға кеткен де, үйде жалғыз қаламын. Шкафтарды ашпаймын, Кітаптарды шашпаймын. Текшелерден үй жасап, Қызық ойын бастаймын. (Ө.Тұрманжанов) Көркем әдебиет</p>	<p>Дәстүрден тыс әдісі құммен теледидарды бояу.Сурет салу Баланың қалауы бойынша құрастыру және мүсіндеу әрекеті</p>	 <p>Кір жуатын машинаның түсіне қарай киімдерді орналастыру.Математика негіздері Бүкіл әлем ішіне сияр Аты оның ... Теледидар,жұмбақ.Көркем әдебиет «Ғажайып сәт» Балалар қараңдаршы менің қолымдағы не нәрсе? Балалар бұл жәй үй емес , бұл «тәттілер қоймасы». Тәттілер қоймасының есігін кім келіп ашады. (Ортаға бір бала келіп қоңырауын соққанда ішіннен тәттілер төгіледі)Балалар қалауы бойынша шығармашылық жұмыстар жасайды.Құрастыру, жапсыру.мүсіндеу</p>
--	--	--	--	---	---

Балалармен жеке жұмыс			Топ бөлмесіндегі төртбұрышқа ұқсас заттарды сұрау	Мақал-мәтел үйрету	Жұмбақтар жасыру
Серуенге дайындық	Киіну: киім кию ережесін сақтауға үйрету,серуенге арналған құралдарды дайындау, өзіне-өзі қызмет ету дағдылары				
Серуен	Картотека	Картотека	Картотека	Картотека	Картотека
Балалардың үйге қайтуы			Әдептілік сөздерді үйретуін ескерту.	Балалар отбасында өздері не істей алатындары туралы әңгімелесу.	Демалыстарының сәтті өтуіне тілек білдіру және алдағы жоспарлар жайлы әңгіме


Тәрбиеші: Исмагулова Р.А

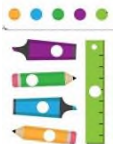



Әдіскер: Курсарина К.Ж






Тәрбиелеу - білім беру процесінің циклограммасы
Қаңтар айы 2023жыл 2 апта
«Балапан» ортаңғы тобы

Күн тәртібі	Дүйсенбі 09.01.2023ж	Сейсенбі 10.01.2023ж	Сәрсенбі 11.01.2023ж	Бейсенбі 12.01.2023ж	Жұма 13.01.2023ж
Балаларды қабылдау	Тәрбиешінің балалармен қарым-қатынасы: балалардың өз балабақшаларына деген ыстық сезімдерін дамыту	Үш түрлі смайликмен қарсы алу	Балалық шақ күйімен қарсы алу	Көңілді күн әнімен қарсы алу	Ертегілер кейіпкерлерімен қарсы алу
Ата-аналармен әңгімелесу, кеңес беру	Балалардың көңіл-күйі, денсаулығы жайлы әңгімелесу.	Үйдегі өзіне-өзі қызмет ету дағдыларының қалай қалыптасып жатқанын сұрау	Баланың үйдегі ойыншықтарға деген қызығушылығы жайлы сұрау	Балабақшадан кейінгі баланың өзін-өзі қалай ұстайтыны жайлы әңгімелесу	Демалыс күндердегі баланың күн тәртібі жайлы әңгімелесу
Балалардың дербес әрекеті (баяу қимылды ойындар, үстел үсті ойындары, бейнелеу әрекеті, кітаптарқарау және тағы басқа әрекеттер)	Қыс туралы тақпақтар жаттау. Коммуникативтік дағдылар	«Төлдерін тап» Мақсаты; Үй жануарлары мен жабайы жануарларды ажырата алады. Үй жануарларының төлдерін атау Коммуникативтік дағдылар	Қимылды ойын: «Мысық пен тышқан» Мақсаты; жүру, жүгіру қимылдарын орындайды. Белгі бойынша қозғалыстар жасайды. Дене шынықтыру	«Көліктер» Мақсаты: балаларға көліктердің суретін, көліктерді ажырата алады. Әлеуметтік дағдылар	Сюжеттік-ролдік ойын «Шаштараз» Коммуникативтік дағдылар
Таңертеңгі жаттығу	Қаңтар айына арналған таңертеңгі жаттығулар кешені (Жалпы дамытушы жаттығулар, қимыл белсенділігі, ойын әрекеті).				
Таңғы ас	Тамақ ішу мәдениетін, үстелде отыру, тамақтану, асхана құралдарын дұрыс ұстау мәдениетін қалыптастыру және сақтау. Балалардың назарын тағамға аудару, тамақтарын реттілігімен тауысып ішуге, нанның қиқымын жерге тастамауға үйрету.				

	(мәдени-гигиеналық дағдылар, өзіне-өзі қызмет ету, кезекшілердің еңбек әрекеті)				
Ұйымдастырылған іс-әрекетке дайындық	Адамгершілік нормалары туралы түсінік Келесі дағдыларды қалыптастыру: ересектермен және құрдастарымен қарым-қатынас; адамдардың сезімі мен қарым-қатынасын көрсету; әдеби кейіпкерлердің әрекеттеріне өзінің көзқарасын білдіру;				
Білім беру ұйымының кестесі бойынша ұйымдастырылған іс-әрекет	<p>Дене шынықтыру Секіру: бір орында тұрып, қос аяқпен секіру, 2–3 метр қашықтыққа алға ұмтылып қос аяқпен секіру, бір орында тұрып, оңға, солға бұрылып секіру; аяқты бірге, алшақ қойып, бір аяқпен (оң және сол аяқты алмастыру) секіру, 4–5 сызықтан аттап (сызықтардың арақашықтығы 40–50 сантиметр) секіру, 20–25 сантиметр биіктіктен секіру, орнынан ұзындыққа (шамамен 70 сантиметр), қысқа секіргішпен секіру</p> <p>ЖДЖ: Бұрылу (оңға-солға), қолды кеуде тұсында айқастыру және екі жағына жазу, қолды шапалақтау; қолды алға, жоғары, жан-жаққа көтеру, оларды бүгіп, жазу, саусақтарын ашып жұму.</p> <p>Негізгі қимыл-қозғалыс</p>	<p>Музыка Ағаш қасықтармен, сылдырмақтармен, асатаяқ, домбыра, сазсырнайда, барабан және металлофонмен қарапайым әуендерді ойнау.</p> <p>Балаларды музыкамен қарсы алу. Музыка жетекшісі «Әткеншек» әнін орындайды және балалардан әткеншектің қалай қозғалатынын сұрайды. Балалардан музыканың өзгеру темпін қимылмен көрсетуді және сұрақтарға жауап берулерін сұрайды.</p> <p>2. Музыкалық-ырғақты қимыл: Қай кезде музыка тез ойнады? Қай кезде баяу ойнады? (жылдам қозғалады, ақырын қозғалады, баяу</p>	<p>Дене шынықтыру Секіру: бір орында тұрып, қос аяқпен секіру, 2–3 метр қашықтыққа алға ұмтылып қос аяқпен секіру, бір орында тұрып, оңға, солға бұрылып секіру; аяқты бірге, алшақ қойып, бір аяқпен (оң және сол аяқты алмастыру) секіру, 4–5 сызықтан аттап (сызықтардың арақашықтығы 40–50 сантиметр) секіру, 20–25 сантиметр биіктіктен секіру, орнынан ұзындыққа (шамамен 70 сантиметр), қысқа секіргішпен секіру</p> <p>ЖДЖ: Тізені бүгіп жазу (екіншісіне тұрып), еденде отырған қалпында, таяныштан ұстап отырып аяқтың ұшымен тұру, алға, жанына, артқа қадам</p>	<p>Музыка Ағаш қасықтармен, сылдырмақтармен, асатаяқ, домбыра, сазсырнайда, барабан және металлофонмен қарапайым әуендерді ойнау.</p> <p>Қазақ тілі Төрт түлікті бағатын адамдардың кәсіпшілік атауларын таныстыру: «қойшы», «жылқышы», «түйеші», «сиыршы» аталған атаулардың олардың еңбегімен байланыстылығын түсіндіру. Төрт түлік иелерінің төлдерді қалай шақыратынын балалардың өздеріне айтқызу. Тарпаң - тарпаң тайлағым,</p>	<p>Дене шынықтыру Секіру: бір орында тұрып, қос аяқпен секіру, 2–3 метр қашықтыққа алға ұмтылып қос аяқпен секіру, бір орында тұрып, оңға, солға бұрылып секіру; аяқты бірге, алшақ қойып, бір аяқпен (оң және сол аяқты алмастыру) секіру, 4–5 сызықтан аттап (сызықтардың арақашықтығы 40–50 сантиметр) секіру, 20–25 сантиметр биіктіктен секіру, орнынан ұзындыққа (шамамен 70 сантиметр), қысқа секіргішпен секіру</p> <p>ЖДЖ: Тізені бүгіп жазу (екіншісіне тұрып), еденде отырған қалпында, таяныштан ұстап отырып аяқтың</p>

	<p>жаттығулары: 1. Ұзындығы 2,5-2 м, ені 25 см (2 жаста), 20 см (3 жаста) тақтай бойымен жүру, жіптен немесе таяқтан аттап өту. Ойын: «Ненің жүрісі?» ойынын ойнау. Қорытынды: Балаларды жалпы мадақтау. Тыныс алу жаттығуын жасау.</p>	<p>қозғалады, тоқтайды.) Барабан және ағаш қасықтарды соғып ойнау</p>	<p>жасау, аяқты алға, өкшеге қою. Негізгі қимыл-қозғалыс жаттығулары: 1. Допты қақпа арқылы домалату. 2. Қос аяқтап алға секіруді бекіту. Ойын: «Көжектің үйі» ойыны. Қорытынды: «Допты үрлеу» тыныс алу жаттығуын жасау.</p>	<p>Ботақаным, маймағым. Қара - көзің мөлдіреп, Жібек жүнің желбіреп Желк - желк етіп желесің Енеңе еріп келесің.</p>	<p>ұшымен тұру, алға, жанына, артқа қадам жасау, аяқты алға, өкшеге қою. Негізгі қимыл-қозғалыс жаттығулары: 1. Бірнеше доға астынан еңбектеу. 2. Допты қақпа арқылы домалатуды қайталау. Ойын: «Апандағы аю» ойынын ойнау. Қорытынды: «Денені еркін ұста» баяу әуен ырғағымен демалу.</p>
<p>Балалар бұл ненің суреті? Дұрыс айтасындар күн. Күннің түсі қандай?</p>	<p>То пқа әсем әуеннің ырғағымен түстер әлемінің еркесі Еркетай кіреді. -Сәлеметсіздер ме, балақайлар! Мен түстер әлемінен келдім! Мен түстер әлемінің еркесімін. Менің атым-Еркетай. Мен сендерге көптеген тапсырмалар алып келдім. Олай болса Еркетайдың тапсырмаларын орындайық.</p>	<p> Сары түспен таныстыру,пазл ойыны арқылы түсті заттарды атау.Қоршаған ортамен танысу,сөйлеуді дамыту,құрастыру   Түстерді сәйкестендіру,пішінін атау.Математика</p>	<p> Ойлан тап ойыны Заттардың атын,түсін,пішінін атау.Математика негіздері  қызыл түспен таныстыру,пазл ойыны арқылы түсті заттарды атау.Қоршаған ортамен танысу,сөйлеуді дамыту,құрастыру</p>	<p>  үлгі бойынша құрастыру. Жеке жұмыстарын ұжымдық композицияларға біріктіру дағдыларын қалыптастыру желімді қылқаламға ұқыпты түрде жағып</p>	<p> Көк түсте болатын заттармен танысу.Қоршаған ортамен танысу Қорапқа жеткіз ойыны  Түстеріне қарай ажыратып,қорапқа орналастыру.Математика негіздері Инелік жасау,ермексазбен</p>

			өтінеді. - Мына доптың түсі қандай? - Баланың жауабы - Ал машинаның түсі ше? Сөйлеуді дамыту		
Серуенге дайындық	Киіну: Серуенге шығу, балаларды біртіндеп киіндіру, киімдерінің дұрыс киілуін қадағалау, қатармен жүруге дағдыландыру.				
Серуен	Картотека	Картотека	Картотека	Картотека	Картотека
Серуеннен оралу	Топқа оралу кезінде қатарға тұруды дағдыландыру. Асықпай бір-бірін итермей жүруді үйрету. Топта киетін аяқ киімдерін өз бетінше ауыстырып, киюін үйрету. (дербес ойын әрекеті).				
Түскі ас	Сабынмен қолдарын сабындап, киімдерін суламай жуыну. Өзінің жеке сүлгісін тани білуді үйрету. Сүлгіні дұрыс қолдануды дамыту, орнына іліп қоюын қалыптастыру. Тамақтану кезінде орындықта тік отыру. Астың дәмді болуын тілеу. Тамақты дұрыс ішу. Қасықты дұрыс ұстау, майлықты қолдану, нан қиқымын шашпай, сорпамен сусынын төкпей ішуді үйрету. (мәдени-гигиеналық дағдылар, өзіне-өзі қызмет ету, еңбек әрекеті)				
Күндізгі ұйқы	Киім түймелерін, сырмаларын өздігінше ағытуды қалыптастыру. Киімдерін ұқыпты орындыққа іліп (немесе арнайы сөреге) қоюды үйрету. Өз төсек орнын тауып жатуды үйрету. (өзіне-өзі қызмет ету дағдылары, ірі және ұсақ моториканы дамыту) Балалардың тыныш ұйықтауы үшін жайы баяу музыка тыңдау. (Музыка)				
Біртіндеп ұйқыдан ояту, сауықтыру шаралары	Өз орындарында отырып керілу, тыныстау жаттығуларын жасату. Ригалық әдіс бойынша сауықтыру. (дене жаттығулар мен белсенділігі) Киімдерін реттілікпен өздігінен киіну. Түймелерін қадау, сырмаларын сыру, аяқ киімдерін дұрыс киюді үйрету. Қыз балалардың шаштарын жинауға әрекет жасауын үйрету. (өзіне-өзі қызмет ету дағдылары, ірі және ұсақ моториканы дамыту) Қолдарын жуу, құрғатып сүрту, сүлгіні өз орнына іліп қоюды үйрету. (мәдени-гигиеналық дағдылар).				
Бесін ас	Таза және ұқыпты тамақтану. Тамақтану мәденетін қалыптастыру. Асты тауысып жеуге үйрету. (мәдени-гигиеналық дағдылар, өзіне-өзі қызмет ету, еңбек әрекеті)				
Балалардың дербес әрекеті (баяу қимылды ойындар, үстел үсті ойындары, бейнелеу әрекеті, кітаптарқарау	 оқу құралдарына қиындыларды бірінші топ жабыстырады екінші топ ермексазбен жұмыс жасайды. Мүсіндеу, жапсыр	 Бірінші топ ермексаз, екінші топ сары қағаз немесе горох жабыстырады. Жапсыру	 шанышқымен сурет гүл жасау. Дәстүрден тыс сурет салу - Қарашы, ол	 Танграм ойыны Пішіндер мен жұмыс. Математика негіздері Қызыл көзі жанғанда	Түссіз сурет және түрлі – түсті қаламдар Бала боялмаған түссіз сурет ұсынылады. Суретті бояу барысында мұғалім баладан заттардың

<p>және тағы басқа әрекеттер)</p>	<p>у Шанышқы немес алақанмен түрлі түсті гүл салу. Дәстүрден тыс сурет салу</p> <p>Түстерден пазл құрау. Құрастыру әрекеті</p>  	<p>мүсіндеу әрекеті</p>	<p>бізге сурет салып келіпті. Бұл не?</p> <ul style="list-style-type: none"> - Шар - Шар қандай? (қызыл). - Ал бізде қызыл түсті не бар? - Ал мынау не? ... (осы түрде сары, көк, жасыл түстерімен танысу). <p>Сұрақтар қою арқылы нақты түстер жайлы ұғымдарын меңгерту. ойлау қабілетін кеңейту</p> <p>Сөйлеуді дамыту</p>	<p>Қалт тоқтай қал табанда Сары көзі жанғанда Сақ абай бол барынша Жасыл жарық жол ашық, Жүгіре бер бел асып</p> <p>Көркем әдебиет</p> <p>Тақпақта не туралы айтылған? пішіндер қандай? Сөйлеуді дамыту</p>	<p>түстерін сұрау арқылы немесе білмеген жағдайда нұсқау бере отырып, әр бөлігін қажетті түстерге бояйды. Мысалы, - Жапырақтың түсі қандай болады? - Күннің түсі қандай?</p>    <p>Мұндай ойын балалардың түсінулерін және шапшаңдықтарын шыңдайды.</p>
<p>Балалармен жеке жұмыс</p>	<p>Жабайы жануарлар туралы жеке сұрау</p>	<p>Қоянның азығы жайлы әңгіме</p>	<p>Жабайы жануарлар мен үй жануарларын ажыратуын қадағалау</p>	<p>Қыс мезгіліндегі ерекшеліктерді сұрау</p>	<p>Аюдың түсі азығы туарылу сұрау</p>
<p>Серуенге дайындық</p>	<p>Киіну: киім кию ережесін сақтауға үйрету, серуенге арналған құралдарды дайындау, өзіне-өзі қызмет ету дағдылары</p>				
<p>Серуен</p>	<p>Картотека</p>	<p>Картотека</p>	<p>Картотека</p>	<p>Картотека</p>	<p>Картотека</p>
<p>Балалардың үйге қайтуы</p>	<p>Ата аналарға кеңес «Бүгін балабақшада нендей қызықтар болды». Өз баласын әңгімеге тартуы</p>	<p>Балалардың еркін ойындары. Өз беттерінше ойындар</p>	<p>Балалардың еркін ойындары. Өз беттерінше ойындар ұйымдастыра</p>	<p>Қимылды ойын «Жасырынбақ» Балаларды шапшаң болуға үйретеді.</p>	<p>Балалардың еркін ойындары. Өз беттерінше ойындар ұйымдастыра білу</p>

		ұйымдастыра білу.	білу.		
--	--	----------------------	-------	--	--

Тәрбиеші: Омарова С.О


Әдіскер: Курсарина К.Ж

Тәрбиелеу - білім беру процесінің циклограммасы
Сәуір айы 2023 жыл 1 апта

«Балапан» ортаңғы тобы

Күн тәртібі	Дүйсенбі 03.04.2023ж	Сейсенбі 04.04.2023ж	Сәрсенбі 05.04.2023ж	Бейсенбі 06.04.2023ж	Жұма 07.04.2023ж
Балаларды қабылдау	Балаларды қоңыраумен қарсы алу. Сылдыратып қоңырауын соғып кіріп, келесі балаға береді	Сиқырлы сөздермен қарсы алу (көйлегің қандай әдемі т.б)	Достық эстафетасы арқылы қарсы алу	Көңілді күн әнімен қарсы алу	Қонаққа келген қуыршақпен қарсы алу
Ата-аналармен әңгімелесу, кеңес беру	Баланың бақшаға бейімделуі жайлы әңгіме	Баланың денсаулығы жайлы әңгіме	Баланың басқа балалармен қарым – қатынасы жайлы әңгіме	Топтық іс-шаралар мен меркелер жайлы әңгіме	Баланың көңіл күйі туралы әңгімелесу
Балалардың дербес әрекеті(баяу қимылды ойындар, үстел үсті ойындары, бейнелеу әрекеті,	«Не артық?» суреттерді салыстыру арқылы ойлау қабілетін дамыту. Таным	«Достық көмек» Ойын балалар достық көмек жасаудың мәнін	«Бөліктерді құрастыр» Зейіндікке баулу. Құрастыр	Суретпен жұмыс: «Орманда» сөздік қорларын дамыту Коммуникативтік	Ойын «Кімнің заттары?» (Достарының заттарын анықтау) Суретті

кітаптарқарау және тағы басқа әрекеттер)	дық дағдылар	тереңіре тусініп, бір-біріне көмектесуге әрқашан әзір болуға тәрбиелеу. Әл еуметтік дағдылар	у	дағдылар	кітапшаларды бояу, пазлдар, мозаика және т.б. Еркін ойындар
Таңертенгі жаттығу	Сәуір айына арналған таңертенгі жаттығулар кешені (Жалпы дамытушы жаттығулар, қимыл белсенділігі, ойын әрекеті).				
Таңғы ас	Тамақ ішу мәдениетін, үстелде отыру, тамақтану, асхана құралдарын дұрыс ұстау мәдениетін қалыптастыру және сақтау. Балалардың назарын тағамға аудару, тамақтарын реттілігімен тауысып ішуге, нанның қиқымын жерге тастамауға үйрету. (мәдени-гигиеналық дағдылар, өзіне-өзі қызмет ету, кезекшілердің еңбек әрекеті)				
Ұйымдастырылған іс-әрекетке дайындық	Үй жануарлары мен олардың төлдері туралы білімдерін бекіту. Қазақстанды мекендейтін жабайы жануарлар жайлы түсініктерін қалыптастыру, табиғат бұрышын мекендеушілерді бақылау дағдыларын қалыптастыру Қоршаған ортамен танысу				
Білім беру ұйымының кестесі бойынша ұйымдастырылған іс-әрекет	Дене шынықтыру Қимылдарды орындауда балалардың дербестігін, белсенділігі мен	Музыка Аспаптың сүйемелдеу іне, ересектердің дауысына ілесе отырып,	Дене шынықтыру Арбалар, автомобильдер, велосипедтер, доптар, шарлармен өз бетінше ойнауға	Музыка Музыкамен жүру мен жүгіруді ырғақты орындау, шеңбер бойымен бірініңартынан бірі жүру және шашырап жүруге үйрету.	Дене шынықтыру Қимылдарды орындауда балалардың дербестігін, белсенділігі мен шығармашылығы

	шығармашылығын дамыту.	олармен бірге ән айту, әнді бірге бастап, бірге аяқтау.	ынталандыру. Өрмелеу, еңбектеу дағдыларын, ептілікті, жылдамдықты дамыту, қимылдарды мәнерлі орындауға баулу.	Қазақ тілі Ойыншықтар мен заттарды қарастыра отырып, сұрақтарға жауап беруге, оларды жай сөйлемдермен сипаттап айтып беруге баулу.	н дамыту.
	Терезелердің алдында не тұрады? - Гүлдер. Гүл дегеніміз - өсімдік, олар өмір сәні, табиғат көркі. Гүлдер терезелердің алдына сән бергенімен қоймай, бөлме	Сурет бойынша әңгімелей алу дағдысын қалыптастыру Көркем әдебиет Раушан гүлі - хош иісті гүл. Бұл гүл далада өседі. Оны	түймедақ гүлінің тұқымын көктемде топыраққа салады,көктемнің ортасында одан сабақ шығады,жаздың басында жапырақтарымен түймедақ гүлі өсіп шығады,гүлін ашады.Түймедақ гүлінің түсі ақ	Үстелдің үстіне қойып ,жанына екінші гүлмен салыстыру үшін қою.Балалар салыстырады, қураған гүлге көмек керек екенін айту. (жері кеуіп қалған,жапырақтары қураған)Көмектеспей тұрып, алдымен есімізге түсірейікші- Гүл – тірі өсімдік, қай табиғатқа	 Балалардың табиғат бұрышындағы бөлме өсімдіктері туралы білімдерін толықтыру .Қазтамақ, фикус, кактус гүлдері туралы айтып, оларды бір –

	<p>ауасын тазартады, адамдарға жақсы көңіл - күй сыйлайды. Гүлдердің де жаны бар, адамдармен сөйлескендей олармен де сөйлесіп, өз ілтипатыңды білдіріп, баптап, күтіп, сүйіспеншілікпен қарап, еркелетіп тұру қажет. Гүлдердің құрлысы: тамыры, сабағы, жапырағы, тостағаншасы, күлтешелері,</p>	<p>мерекелерде, сый құрметтерде беріледі.</p> <p>Қоршаған ортамен танысу</p> <p>Ойын: «Жеті қазына»</p> <p>Шарты: Қоржыннан түрлі- түске боялған асықтарды балалар бір-бірден шығып, алады. Қандай түсті алса тура сол түсті гүлдің шоғырын</p>	<p>,ортасы сары болады,оның гүлі сабағының ұшында орналасады,жап ырақтары жасыл түсті.Түймедақ гүлі –хош иісті,өте нәзік,күн шуағысыз өмір сүре алмайды.</p> <p>Балалар сендер түймедақ гүлінен басқа қандай гүлдерді білесіңдер?суретпен жұмыс</p> <p>Қоршаған ортамен танысу,сөйлеуді дамыту</p> <p>Балалар трафаретті пайдалып түймедақ гүлін ақ түске губканы</p>	<p>жатады?Әрине тірі табиғатқа жатады.- Балалар, гүлдер не үшін керек?Гүлдер әдемілік үшін керек, гүлді туған күн иесіне, мерекеде аналарға сыйлау үшін керек. Гүлдер ауаны тазартады.- Гүлдер қайда өседі? (есік алдында, тауда)Далада, бөлмеде, алаңда, орманда.Дұрыс балалар, гүлдер екіге бөлінеді дала гүлдері және бөлме гүлдері Гүлдер әдемі болып өсу үшін не қажет? Топырақ, күннің көзі, су қажет.- Балшыққа отырғызуға бола ма?Жоқ!- Балалар, гүлдер қалай қоректенеді екен? Гүлдер тамыр арқылы қоректенеді.-</p>	<p>бірінен ажырата білуге, тани білуге үйрету және күту ерекшеліктерімен таныстыру .</p> <p>Бөлме өсімдіктерін қалай күту керектігін іс жүзінде көрсету арқылы еңбекқорлыққа баулу .</p> <p>Гүлдің атауларын,сырт келбетін,жеке бөлшек атауларын дұрыс айтуын,оларды баптап күту ережелерімен таныстыру.</p> <p>Өсінді отырғызу жолын</p>
--	--	--	--	---	---

	<p>аталығы мен аналығы. - Балалар, мен сендерге тәжірибе жүзінде гүлді қалай отырғызу, қалай күтіп баптау керектігін көрсетемін. Алдымен, гүлдің өскінін қиып алып, оның тамыры шыққанша суға салып қоямыз. Шелекке құнарлы топырақ салып, тамыры бар өскінді сол топыраққа отырғызамыз.</p>	<p>алып, оның ішіндегі суретін атап әңгімелейді. Дидактикалық және дамытушы ойындарды, жаттығуларды қолдану арқылы сөздік қорды байыту; шешендікке, әдеби тілде сөйлеуге баулу; артикуляциялық және дауыс аппаратының</p>	<p>батырып бастыру арқылы салады. Бас бармақтарын сары түсті бояуға батырып гүлдің ортасын басады, Сурет салу, -Түймедағы гүлінің күлтелерінің түсі қандай екен? мүсіндеудің түрлі әдістерін қолданып, 1-3 бөліктерден тұратын түрлі заттарды мүсіндеу. Мүсін деу</p>	<p>Тамыр не үшін керек? Гүлдерді тамыр ұстап тұрады, тамыр арқылы су жібереді. Кәне кім гүлдің құрылымын сурет арқылы жинап, айтып береді. Тамыры, сабағы, жапырағы, гүлдері. Қоршаған ортамен танысу, сөйлеуді дамыту</p> <p>Үлбіреген бақбақ, Үлпілдеген аппақ. Ұшып жүрген қаптап, Мен әдемі бақбақ.. Үлгі суретті көрсетіп, тәрбиеші талдау жасайды. Құрылысын а тоқталады, сабағы, жапырағы және гүлі. Көркем әдебиет</p>	<p>көрсетіп, табиғатты аялауға, сүйеге тәрбиелеу. Қоршаған ортамен танысу</p> <p>Үйде тұрып өсетін Әкеп гүлдің көшетін Топырақты салдым да Отырғыздым қалбырға Көркем әдебиет</p> <p>Гүл отырғызу үшін ең әуелі бізге ыдыс қажет. Ыдысты алып түбіне бірінші тастарды саламыз. Ыдыстың түбі</p>
--	--	---	---	--	---

Тамыры топырақтың астында болады, олар көрінбейді, гүлдердің су ішуіне көмектеседі, сондықтан да оларға су құйып тұру қажет. Гүлдердің тамыры дем алып тұру үшін, топырағын қопсытамыз. Педагог гүлге су құйып, топырағын қопсытып көрсетеді. (Балалар қарайды,

, есту қабілетінің дамуына ықпал ету;

Сөйлеуді дамыту



раушан гүлінің суретін бояу

Сурет салу



бақбақ гүлін сары және жасыл ермексаздан жасау, қандай пішін кездесетінін айту. **Математика негіздері , мүсіндеу**



Бақбақ гүлін құрастырып жабыстыру. **Құрастыру, жапсыру**

тесік болады. Содан кейін топырақ саламыз. Жәй даладағы топырақ емес құнарлы арнайы гүл отырғызуға арналған топырақты саламыз. Содан соң топырақ ортасынан құдықша жасап, гүл өсіндісін отырғызамыз. Енді бұл гүлімізді табиғат бұрышына қоямыз. Балалар гүл отырғыздық, енді тек осылай қоямыз ба? Жоқ гүлге су құю керек.

	<p>үйренеді.) Қоршаған ортамен танысу, сөйлеуді дамыту, зерттеу іс-әрекеті</p> <p>Гүлдер туралы суреттер, Сурет бойынша әңгімелей алу дағдысын қалыптастыру.</p> <p>Көркем әдебиет</p>				<p>Гүлге су құйып, жапырағын сүртіп, су бүркегішпен су шашып, топырағын қопсытып, тыңайтқыш сеуіп тұру керек.</p> <p>Гүлдерді жазда көбірек, ал қыста сирек суарады. Оларды суқұйғышпен суарады.</p> <p>— Жылына бір рет топырағымен, ыдысын ауыстырып тұру керек.</p> <p>— Гүлдерді бөлме температурасында ай сумен суару керек, өйткені</p>
--	--	--	--	--	---

					<p>гүлдер ауырып, өліп қалуы мүмкін. Гүлге бірден суық су құюға болмайды. Суды ыдысқа бір күн бұрын құйып қою қажет. Содан соң ғана суаруға болады. —</p> <p>Тамыры топырақтың астында болады, олар көрінбейді, өсімдіктердің су ішуіне көмектеседі, сондықтан да оларға су құйып тұру қажет. Гүлдердің тамыры дем алып тұру үшін топырағын қопсытамыз.</p>
--	--	--	--	--	---

					Балалар гүлдердің жақсы жайнап өсуі үшін гүлдерге су, жарық, жылу, топырақ қажет . Гүлге су құйып, жапырағын сүртіп, су бүркегішпен су шашып, топырағын қопсытып, тыңайтқыш сеуіп тұру керек. Зерттеу іс-әрекеті,сөйлеуді дамыту
Серуенге дайындық	Киіну: Серуенге шығу, балаларды біртіндеп киіндіру, киімдерінің дұрыс киілуін қадағалау, қатармен жүруге дағдыландыру.				
Серуен	Картотека	Картотека	Картотека	Картотека	Картотека
Серуеннен оралу	Топқа оралу кезінде қатарға тұруды дағдыландыру. Асықпай бір-бірін итермей жүруді үйрету. Топта киетін аяқ киімдерін өз бетінше ауыстырып, киюін үйрету. (дербес ойын әрекеті).				
Түскі ас	Сабынмен қолдарын сабындап, киімдерін суламай жуыну. Өзінің жеке сүлгісін тани білуді				

	<p>үйрету. Сүлгіні дұрыс қолдануды дамыту, орнына іліп қоюын қалыптастыру. Тамақтану кезінде орындықта тік отыру. Астың дәмді болуын тілеу. Тамақты дұрыс ішу. Қасықты дұрыс ұстау, майлықты қолдану, нан қиқымын шашпай, сорпамен сусынын төкпей ішуді үйрету. (мәдени-гигиеналық дағдылар, өзіне-өзі қызмет ету, еңбек әрекеті)</p>
<p>Күндізгі ұйқы</p>	<p>Киім түймелерін, сырмаларын өздігінше ағытуды қалыптастыру. Киімдерін ұқыпты орындыққа іліп (немесе арнайы сөреге) қоюды үйрету. Өз төсек орнын тауып жатуды үйрету. (өзіне-өзі қызмет ету дағдылары, ірі және ұсақ моториканы дамыту)</p> <p>Балалардың тыныш ұйықтауы үшін жайы баяу музыка тыңдау. (Музыка)</p>
<p>Біртіндеп ұйқыдан ояту, сауықтыру шаралары</p>	<p>Өз орындарында отырып керілу, тыныстау жаттығуларын жасату. Ригалық әдіс бойынша сауықтыру.</p> <p>(дене жаттығулар мен белсенділігі)</p> <p>Киімдерін реттілікпен өздігінен киіну. Түймелерін қадау, сырмаларын сыру, аяқ киімдерін дұрыс киюді үйрету. Қыз балалардың шаштарын жинауға әрекет жасауын үйрету. (өзіне-өзі қызмет ету дағдылары, ірі және ұсақ моториканы дамыту)</p> <p>Қолдарын жуу, құрғатып сүрту, сүлгіні өз орнына іліп қоюды үйрету. (мәдени-гигиеналық дағдылар).</p>
<p>Бесін ас</p>	<p>Таза және ұқыпты тамақтану. Тамақтану мәденетін қалыптастыру. Асты тауысып жеуге үйрету.</p> <p>(мәдени-гигиеналық дағдылар, өзіне-өзі қызмет ету, еңбек әрекеті)</p>

<p>Балалардың дербес әрекеті(баяу қимылды ойындар, үстел үсті ойындары, бейнелеу әрекеті, кітаптарқарау және тағы басқа әрекеттер)</p>	<p>Көктемгі гүл қызғалдақты құрастырып жабыстыру, мүсіндеудің түрлі әдістерін қолданып, 1-3 бөліктерден тұратын түрлі заттарды мүсіндеу қағаздың мүмкіндіктері туралы түсініктерді жетілдіру: жыртылады, мыжылады, оңай мыжылады.Жапырыу,құрастыру,мүсіндеу Уақытты бағдарлау. тәулік</p>	<p> раушан гүлінің трафаретіне түсіне сай ермексазды ыңғайлап жабыстыру. Мүсіндеу, жапысыру пазл жасау.Құрастыру Дидактикалық және дамытқышы ойындарды, жаттығ</p>	<p> түймедақ гүлінің трафаретіне түрлі түсі қағаз көмегімен әсемдеу,кездескен пішіндерді атау. қағаздың мүмкіндіктері туралы түсініктерді жетілдіру: жыртылады, мыжылады, оңай мыжылады.,жапысыру</p>	<p>Ақ пва клеймен немесе сары горохпен,кисточканы ұрғылау әдісімен бақбақ гүлінің суретін салу.Дәстүрден тыс сурет салу</p> <p> </p>	<p> бөлме өсімдігі фикус гүлін жабыстыру. Жапысыру фикус гүлінің суретін бояу.Сурет салу Ермексаздан бөлме гүлін жасау.Мүсіндеу</p>
---	--	--	---	---	---

	<p>бөліктерін тану және атау - таңертең, күндіз, кеш, түн</p> <p>Математика негіздері</p> <p>Шанышқы және акварель көмегімен қызғалдақтың суретін салу.Дәстүрден тыс сурет салу</p>	<p>уларды қолдану арқылы сөздік қорды байыту;шешендікке, әдеби тілде сөйлеуге баулу;</p> <p>артикуляциялық және дауыс аппаратының, есту қабілетінің дамуына ықпал ету;</p> <p>Сөйлеуді дамыту</p> <p>Уақытты бағдарлау. тәулік бөліктерін</p>			
--	---	--	--	--	--

		тану және атау - таңертең, күндіз, кеш, түн Математика негіздері			
Балалармен жеке жұмыс	Көктем мезгілі жайлы сұрау	Жаңылтпаш айтқызу	Тәулік бөліктерін сұрау	Бөлме гүлдерін күтуге үйрету	Суретке қарап сөйлем құрату
Серуенге дайындық	Киіну: киім кию ережесін сақтауға үйрету,серуенге арналған құралдарды дайындау, өзіне-өзі қызмет ету дағдылары				
Серуен	Картотека	Картотека	Картотека	Картотека	Картотека


<p>Балалардың үйге қайтуы</p>	<p>Ата аналарға кеңес «Бүгін балабақшада нендей қызықтар болды».Өз баласын әңгімеге тартуы</p>	<p>Балалардың еркін ойындары. Өз беттерінше ойындар ұйымдастыра білу.</p>	<p>Балалардың еркін ойындары. Өз беттерінше ойындар ұйымдастыра білу.</p>	<p>Қимылды ойын «Жасырынбақ» Балаларды шапшаң болуға үйретеді.</p>	<p>Балалардың еркін ойындары. Өз беттерінше ойындар ұйымдастыра білу</p>
--------------------------------------	--	---	---	--	--

Тәрбиелеу - білім беру процесінің циклограммасы
Сәуір айы 2023 жыл 2 апта
«Балапан» ортаңғы тобы

Күн тәртібі	Дүйсенбі 10.04.2023ж	Сейсенбі 11.04.2023ж	Сәрсенбі 12.04.2023ж	Бейсенбі 13.04.2023ж	Жұма 14.04.2023ж
Балаларды қабылдау	Түрлі –түсті шармен қарсы алу	Көңілді доп арқылы қарсы алу	Смайлик арқылы қарсы алу	Көңілді әуенмен қарсы алу	Жүрекшемен қарсы алу
Ата-аналармен әңгімелесу, кеңес беру	Баланың киім киіп үйренуі туралы әңгіме	Үстел үстінде қалай отыратыны, қалай тамақтанатыны жайлы әңгіме	Баланың басқа балалармен қарым-қатынасы жайлы әңгіме	Баланың эмоционалды көңіл-күйі жайлы әңгіме	Баланың демалыс күні немен айналысатыны жайлы әңгіме
Балалардың дербес әрекеті (баяу қимылды ойындар, үстел үсті ойындары, бейнелеу әрекеті, кітаптар қарау және тағы басқа әрекеттер)	Дид ойын. Баспалдақпен түсіп-шыққанда, топта, топ алаңында бір-бірін итермеу жөнінде әңгімелеу. Ком	Дид ойын. «Орындықтарды жинастыр» Өз орындықтарың қоя, еңбекке баулу Әлеуметтік	Сергіту сәті. ойын. Көңілді әуенмен, өлең шумақтарын қайталау Коммуникативтік дағдылар	«Өзім туралы» Өздері туралы айтып береді Коммуникативтік дағдылар	Дид ойын «Шуақты көктем». Көктем мезгіліндегі ауа райы жайлы әңгіме Әлеуметтік, танымдық дағдылар

	муникативтік дағдылар	дағдылар			
Таңертеңгі жаттығу	Сәуір айына арналған таңертеңгі жаттығулар кешені (Жалпы дамытушы жаттығулар, қимыл белсенділігі, ойын әрекеті).				
Таңғы ас	Тамақ ішу мәдениетін, үстелде отыру, тамақтану, асхана құралдарын дұрыс ұстау мәдениетін қалыптастыру және сақтау. Балалардың назарын тағамға аудару, тамақтарын реттілігімен тауысып ісуге, нанның қиқымын жерге тастамауға үйрету. (мәдени-гигиеналық дағдылар, өзіне-өзі қызмет ету, кезекшілердің еңбек әрекеті)				
Ұйымдастырылған іс-әрекетке дайындық	Дидактикалық және дамытушы ойындарды, жаттығуларды қолдану арқылы сөздік қорды байыту; шешендікке, әдеби тілде сөйлеуге баулу; артикуляциялық және дауыс аппаратының, есту қабілетінің дамуына ықпал ету; Сурет бойынша әңгімелей алу дағдысын қалыптастыру. Сөйлеуді дамыту, көркем әдебиет				
Білім беру ұйымының кестесі бойынша ұйымдастырылған іс-әрекет	Дене шынықтыру Қимылдарды орындауда балалардың дербестігін, белсенділігі мен шығармашылы	Музыка Аспаптың сүйемелдеу іне, ересектердің дауысына ілесе отырып, олармен бірге ән айту, әнді	Дене шынықтыру Арбалар, автомобильдер, велосипедтер, доптар, шарлармен өз бетінше ойнауға ынталандыру. Өрмелеу,	Музыка Музыкамен жүру мен жүгіруді ырғақты орындау, шеңбер бойымен бірінің артынан бірі жүру және шашырап жүруге үйрету. Қазақ тілі Ойыншықтар мен	Дене шынықтыру Қимылдарды орындауда балалардың дербестігін, белсенділігі мен шығармашылығын дамыту.

	ғын дамыту.	бірге бастап, бірге аяқтау.	еңбектеу дағдыларын, ептілікті, жылдамдықты дамыту, қимылдарды мәнерлі орындауға баулу.	заттарды қарастыра отырып, сұрақтарға жауап беруге, оларды жай сөйлемдермен сипаттап айтып беруге баулу.	
	Балалар, аспанда нелер бар? Жұлдыздар, ай, күн. Күн не үшін керек? Күн жылу береді, жарық береді. Ай не үшін керек? Түнде жарық береді. Ғарышкер деп кімді айтамыз? Осы жұлдыздарды, ай мен күнді зерттеу үшін	- Кәне, балалар, тіл ұстарту жаттығулары н жасап алайық: 1.- ер, - ер, - ер Біз боламыз ғарышкер. 2.- ға, - ға, - ға Біз ұштық Айға. Көркем әдебиет	 Күн тірі жан иелерінің бәріне шуағын шашады Күннің қайда тұратынын, оның неге ұқсайтынын айтады. Алақандарын терезенің қасына апарады. Бірақ ол жаздағыдай	- Жер — біздің тұрып жатқан мекеніміз, ортақ үйіміз. Ал жоғарыда не бар? Балалардың жауабы: Аспан әлемі. — Балалар, сендер түнгі аспанды көрдіңдер ме? — Сендерге ұнай ма? Балалардың жауабы: Иә ұнайды. Маған да ұнайды. Олай болса балалар күн, жұлдыз, ай барлығы қайда орналасқан?	Бір, екі, үш Ғарышқа тез ұш. Слайд аспан әлемі. Көзімізді ашайық, мінекей балалар біз аспандамыз, енді ән шырқайық. Ән: «Мен ғарышкер боламын» Балалар қараңдаршы жұлдыздар

	<p>ғарышқа ғарышкерлерү шады. Әлемдегі тұңғыш ғарышкер Ю. Гагарин 1961 жылы 12 сәірде« Восток » ғарыш кемесімен , Жер шарын 1 рет айналып шықты. Содан бері 12 – сәуір Ғарышкерлер күні мерекесі болып есептеліп келеді. Қоршаған ортамен танысу</p> <p><i>Тәрбиеші:Балалар,ғарышқа ұшу үшін қандай көлік керек?</i> Балалар:Зымыран</p>	<p>Ай аспан денесі болып табылады,ай түнде ғана шығады.Қоршаған ортамен танысу</p> <p>Айдың түсі қандай? -Түнде аспан қандай түске енеді? Жарайсыңдар балалар,енді түнгі аспанның суретін салайық. Сөйлеуді дамыту,сурет салу заттардың үлгі бойынша</p>	<p>жылытпайды.Әңгімеге араласады. Түн мен күн жарқырап шығып тұрған күндізгі уақыттың суреттерін салыстырады.</p> <p>Күлімдеген күнге</p> <p>жылу мен жарық береді. Ол бізді жылы әрі жарық сәулесімен қуантады, көңіл</p>	<p>Балалар: Аспан әлемінде. Түнгі аспан әдемі, сиқырлы сияқты. Қалай ойлайсыңдар, жұлдыз деген не? Олар неге ұқсайды? Балалардың жауабы: Дұрыс балалар, біз жұлдыздарға қарағанда олар кішкентай, ұсақ болып көрінеді. Өйткені олар өте биік жоғарыда орналасқан. Жарайсыңдар! Қоршаған ортамен танысу,сөйлеуді дамыту</p> <p>Кешірімді баламыз, Жұлдыздай болып жанамыз. Кішіпейіл боламыз, Құстай қанат қағамыз!</p>	<p>қандай көп, әр түрлі планеталар бар, білесіңдер ме аспаннан жерге қарағанда жеріміз доп сияқты дөңгелек, біз сол дөңгелек жерде тұрамыз.Қоршаған ортамен танысу,музыка,сөйлеуді дамыту</p>  <p>түнгі аспан денелерін бейнелеу.Жапсыру</p> <p>Ал ғарышта біз қандай заттарды кездестіруіміз</p>
--	--	--	--	--	--

<p>Тәрбиеші: <i>Дұрыс айтасыңдар, «зымыран» қажет. Зымыран ұшатын жерді «ғарыш айлағы» деп атайды. Ғарыш айлағы біздің Қазақстанда Байқоңыр қаласында орналасқан. Барлық зымырандар осы қалада орналасқан ғарыш айлағынан ұшады. Балалар сендер қалай ойлайсыңдар, ғарышкер ғарышта жүргенде зымыран</i></p>	<p>олардың өзіне тән ерекшеліктерін: пішінін, пропорциясын және заттар мен олардың бөліктерінің орналасуын ескере отырып сурет салуға үйрету;</p> <p>Мүсіндеудің таныс тәсілдерін пайдалана отырып, сазбалшықта н, камырдан, ермексаздан айды жасау. Мүсін деу</p>	<p>күйімізді көтереді. Елестетіп көрейікші: егер күн болмаса біз не істер едік? Жер беті қараңғы, салқын болар еді. Тіршілік иесінің бәрі жоғалып кетер еді. Ендеше бізге жарық пен жылу сыйлайтын күннің болғаны қандай тамаша! Қоршаған ортамен танысу</p> <p>Күннің көзіне беторамалды жайып, тез кептіруге бола</p>	<p>Кешірімді баламыз, Жұлдыздай болып жанамыз. Көркем әдебиет</p> <p>Құммен жұлдыздың суретін салу. Сурет салу</p> <p>балаларды геометриялық пішіндерді (дөңгелек, төртбұрыш, үшбұрыш) және геометриялық денелерді (куб, шар, цилиндр) танып, атай білуге үйрету</p> <p>Математика негіздері</p>	<p>мүмкін?</p> <p>Спутниктер, кометалар, астероидтар мен метеориттер (суреттер көрсетіледі). Ал ғарышқа кімдер ұшады? Дұрыс, ғарышкерлер. Ең бірінші болып ғарышқа зерттеуге ұшқан ресейлік ғарышкер екен. Ол кім екен? (Ю. Гагарин) Ал әйел адамдардан В. Терешкова, кейін Қазақстаннан да ғарышкерлер ұшты. Олар: Т. Әубәкіров, Т. Мұсабаев. Сөйлеу</p>
--	---	--	---	--

	<p>ішінен шығады ма?(балалардың жауабы) Тәрбиеші:-Иә шығады, өйткені олар жұмыстарын жасайды, зерттейді, әр түрлі планетаны зерттеп ашық аспанда жүреді. Бірақ балалар аспанда ауа жоқ, өте ыстық, ал ғарышкерлерге скафандр деген киім көмектеседі, арнайы ауасы бар, ыстықтан қорғайтын киім. Мына суретте ғарыштағы</p>		<p>ма? Тексеріп көруге шақырады. «Күн шұғыласы» ойынын ұйымдастырады Айнаны пайдаланып, қабырғаға күн шұғыласын түсіреді. Балаларды шұғыланы ұстауға шақырады.Зерттеу іс-әрекеті, сөйлеуді дамыту Тілді жаттықтыру. У-у-у-у су Ел –ел- ел – жел Ау-ау-ау-ау Үн-үн-үн-күн</p>		<p>ді дамыту Тоқтар ұшты ғарышқа Талғат болды ғарышта Таңқалдырып қазағым Тағы ұшса ғой Марсқа.Көркем әдебиет тәулік бөліктерін тану және атау - таңертең, күндіз, кеш, түн Математика негіздері</p>
--	--	--	---	--	---

	<p>адам,ол үстіне арнайы киім скафандр киген. Ғарыш кеңістігінде ауа жоқ,сондықтан ол жақта тек осындай арнайы киіммен ғана жүруге болады. (суреті көрсетіледі) -Балалар ғарышкерлер ғарышта ұзақ жүреді, ал олар қалай тамақтанады, не жейді, от жағып пісіре ме?(Балаларды ң жауабы) Тәрбиеші: Ғарышкерлерге әдейі арналған зымыранмен тамақ</p>		Көркем әдебиет		
--	---	--	-----------------------	--	--

	<p>әкелінеді, тамақ оларға жабық түрде, езілген түрде, тіс пастасының қорабы сияқты қорапта беріледі, шай, суда солай әкелінеді, соны сығып жейді.</p> <p>Сөйлеуді дамыту</p> <p>Көкке ұшамын, ұшқы ш болар баламын, Соңына ерем, ер ғарышкер ағаның. Батыр болам , көк аспанды сүйемін, Жұлдыздарға барып келіп жүремін. Көрке м әдебиет</p>				
--	---	--	--	--	--

Серуенге дайындық	Киіну: Серуенге шығу, балаларды біртіндеп киіндіру, киімдерінің дұрыс киілуін қадағалау, қатармен жүруге дағдыландыру.				
Серуен	Картотека	Картотека	Картотека	Картотека	Картотека
Серуеннен оралу	Топқа оралу кезінде қатарға тұруды дағдыландыру. Асықпай бір-бірін итермей жүруді үйрету. Топта киетін аяқ киімдерін өз бетінше ауыстырып, киюін үйрету. (дербес ойын әрекеті).				
Түскі ас	Сабынмен қолдарын сабындап, киімдерін суламай жуыну. Өзінің жеке сүлгісін тани білуді үйрету. Сүлгіні дұрыс қолдануды дамыту, орнына іліп қоюын қалыптастыру. Тамақтану кезінде орындықта тік отыру. Астың дәмді болуын тілеу. Тамақты дұрыс ішу. Қасықты дұрыс ұстау, майлықты қолдану , нан қиқымын шашпай, сорпамен сусынын төкпей ішуді үйрету. (мәдени-гигиеналық дағдылар, өзіне-өзі қызмет ету, еңбек әрекеті)				
Күндізгі ұйқы	Киім түймелерін, сырмаларын өздігінше ағытуды қалыптастыру. Киімдерін ұқыпты орындыққа іліп (немесе арнайы сөреге) қоюды үйрету. Өз төсек орнын тауып жатуды үйрету. (өзіне-өзі қызмет ету дағдылары, ірі және ұсақ моториканы дамыту) Балалардың тыныш ұйықтауы үшін жайы баяу музыка тыңдау. (Музыка)				
Біртіндеп ұйқыдан ояту, сауықтыру шаралары	Өз орындарында отырып керілу, тыныстау жаттығуларын жасату. Ригалық әдіс бойынша сауықтыру. (дене жаттығулар мен белсенділігі) Киімдерін реттілікпен өздігінен киіну. Түймелерін қадау, сырмаларын сыру, аяқ киімдерін дұрыс киюді үйрету. Қыз балалардың шаштарын жинауға әрекет жасауын үйрету. (өзіне-өзі				

	<p>қызмет ету дағдылары, ірі және ұсақ моториканы дамыту)</p> <p>Қолдарын жуу, құрғатып сүрту, сүлгіні өз орнына іліп қоюды үйрету. (мәдени-гигиеналық дағдылар).</p>				
<p>Бесін ас</p>	<p>Таза және ұқыпты тамақтану. Тамақтану мәденетін қалыптастыру. Асты тауысып жеуге үйрету.</p> <p>(мәдени-гигиеналық дағдылар, өзіне-өзі қызмет ету, еңбек әрекеті)</p>				
<p>Балалардың дербес әрекеті(баяу қимылды ойындар, үстел үсті ойындары, бейнелеу әрекеті, кітаптарқарау және тағы басқа әрекеттер)</p>	<p> Ермексаздан зымыран жасау. Мүсіндеу  геометриялық пішіндерден зымыранның бейнесін жабыстыру, пішіндерді ажырату.</p>	<p>Қағаздан айды құрастыру. Құрастыру әрекеті «Жұлдызды аспан әлемі» Ойын шарты: балалардың алдына аспанда болатын және жерде болатын денелердің арасынан тек аспанда</p>	<p> Күннің сууретін құрап жабыстыру, қандай геометриялық пішіндер кездескенін айту. Математика негіздері, жапсыру, құрастыру тәулік бөліктерін тану және атау -</p>	<p> жұлдызға қиындыларды жабыстыру, ермексаздан жұлдыз жасау. Жапсыру, мүсіндеу</p>	<p>Балалар сендер ғарышкер болғыларың келеме? Білесіңдер ме ғарышкер болу үшін ең алдымен шынығу керек дейді, енді бәріміз орнымыздан тұрып жаттығу жасап алайық. Әуен арқылы жаттығу жасату. Дене шынықтыру</p>

	<p>Математика негіздері, жапсыру Конструктордан зымыран құрастыру. Құрастыру Зымыранның суретін бояу. Сурет салу</p>	<p>болатын денелерді табу. Мысалы: гүл жерде, ай аспанда т.б. Шығармашылық жұмыс. Балалар майшам мен субояқты қолдану арқылы ғарыш әлемін салу. Шығармашылық дағдылар</p>	<p>таңертең, күндіз, кеш, түн Математика негіздері</p> <p>Дәстүрден тыс әдіс арқылы күннің суретін салу. Сурет салу</p>		<p>Табиғи (мақта, жүн, жіп, асық, қағаз, тері, кенеп, мата, дәннің түрлері) және қалдық (қақпақтың түрлері, пластик, қораптар, кір қыстырғыштар) заттардан құрастыру. Табиғи материалдардан түрлі композиция жасауға ынталандыру. Шығармашылық дағдылар</p>
--	---	---	--	--	--

Балалармен жеке жұмыс	Геометриялық пішіндер жайлы сұрау	Аспан әлемі жайлы сұрау	Тақпақ үйрету	Салт-дәстүрлерді қайталау	Зымыран құрастыру
Серуенге дайындық	Киіну: киім кию ережесін сақтауға үйрету,серуенге арналған құралдарды дайындау, өзіне-өзі қызмет ету дағдылары				
Серуен	Картотека	Картотека	Картотека	Картотека	Картотека
Балалардың үйге қайтуы	Бала тілінің дамуы жайлы әңгіме	Балаға ұялы телефонды көп ұстатпау туралы әңгіме	Бала десаулығы мен тазалығы жайлы әңгіме	Баланың эмоционалды көңіл күйі жайлы әңгіме	Баланың қандай дағдыларды меңгере алмай жатқаны туралы әңгімелесу

Тәрбиелеу - білім беру процесінің циклограммасы
Желтоқсан айы 2022жыл 1 апта
«Балапан» ортаңғы тобы

Күн тәртібі	Дүйсенбі 05.12.2022ж	Сейсенбі 06.12.2022ж	Сәрсенбі 07.12.2022ж	Бейсенбі 08.12.2022ж	Жұма 09.12.2022ж
Балаларды қабылдау	Балаларды әсем әуенмен, көтеріңкі көңіл күймен қарсы алу	Қызыл жүрекшемен көңілді тілек айтып қарсы алу	Үш түрлі смайликпен қарсы алу	Қонаққа келген қоянның ойыншығымен қарсы алу	Достар әнімен қарсы алу
Ата-аналармен әңгімелесу, кеңес беру	Балалардың көңіл-күйі, денсаулығы жайлы әңгімелесу.	Үйдегі өзіне-өзі қызмет ету дағдыларының қалай қалыптасып жатқанын сұрау	Баланың үйдегі ойыншықтарға деген қызығушылығы жайлы сұрау	Балабақшадан кейінгі баланың өзін-өзі қалай ұстайтыны жайлы әңгімелесу	Демалыс күндердегі баланың күн тәртібі жайлы әңгімелесу
Балалардың дербес әрекеті (баяу қимылды ойындар, үстел үсті ойындары, бейнелеу әрекеті, кітаптар қарау және тағы басқа әрекеттер)	Табиғат бұрышындағы гүлдерге су құюға көмектесіп бақылау. Әлеуметтік-эмоционалды дағдылар	Отбасы жайлы әңгіме Сөйлеуді дамыту, коммуникативтік дағдылар	Дидактикалық ойын: «Түстерді ата». Шарты: балалар кубиктерді алып орналастырады, олардың түстері қандай екенін атайды. Танымдық дағдылар, математ	Дидактикалық ойын: «Анасын табуға көмектес». Шарты: төрт-түлік малдың төлдерін анасының жанына орналастырады. Әлеуметтік-эмоционалды дағдылар. қоршаған	Музыка тыңдау шаттану. Табиғат бұрышындағы гүлдерге су құюға көмектесу. Шығармашылық, әлеуметтік дағдылар

			ика негіздері	ортамен танысу	
Таңертенгі жаттығу	Желтоқсан айына арналған таңертенгі жаттығулар кешені (Жалпы дамытушы жаттығулар, қимыл белсенділігі, ойын әрекеті).				
Таңғы ас	Тамақ ішу мәдениетін, үстелде отыру, тамақтану, асхана құралдарын дұрыс ұстау мәдениетін қалыптастыру және сақтау. Балалардың назарын тағамға аудару, тамақтарын реттілігімен тауысып ісуге, нанның қиқымын жерге тастамауға үйрету. (мәдени-гигиеналық дағдылар, өзіне-өзі қызмет ету, кезекшілердің еңбек әрекеті)				
Ұйымдастырылған іс-әрекетке дайындық	Сөздерді жіктелуіне, септелуіне қарай байланыстыру, зат есімдерді үстінде, астында, артында, жанында тәрізді көмекші сөздермен бірге қолдану, зат есімдерді жекеше, көпше түрде, етістіктерді келер және өткен шақта қолдану.				
Білім беру ұйымының кестесі бойынша ұйымдастырылған іс-әрекет	Дене шынықтыру Баланы күн тәртібіне біртіндеп үйрету. Мақсаты: Тамақтану алдында және лас болған кезде қолын жуу, 1 жас 1 ай - 1 жас 3 айда қою тамақты қасықпен өз бетінше жеуге, ал 1 жас 6 айда – сорпа	Музыка «Ақырын қатты» Мақсаты: Тембрлік есту қабілеттерін дамыту. 1. Балалар музыка залына қолдарына жалауша алып көңілді маршпен кіреді. Балаларға бір	Дене шынықтыру Тепе-теңдік сақтау жаттығулары. Мақсаты: Шағын топпен және бүкіл топпен қарқынды өзгерте отырып, белгі бойынша тоқтап, иректелген лентаның бойымен жүру. Қимылды ойындар. Балалардың ойынға қызығушылығын	Қазақ тілі Қоршаған ортадағы күнделікті жиі қолданылатын туыстық қатынасқа байланысты сөздерді («бөпе», «аға», «апа», «іні», «қарындас»), тұрмыстық заттардың, жемістердің, жануарлардың, төрт түліктің атауларын	Дене шынықтыру Баланы күн тәртібіне біртіндеп үйрету. Мақсаты: Тамақтану алдында және лас болған кезде қолын жуу, 1 жас 1 ай - 1 жас 3 айда қою тамақты қасықпен өз бетінше жеуге, ал 1 жас 6 айда – сорпа тамақты ісуге үйрету (нанды сорпамен бірге ішу, тек өз тәрелкесіндегі

	<p>тамақты ішуге үйрету (нанды сорпамен бірге ішу, тек өз тәрелкесіндегі тамақты ішу), ересектің көмегімен майлықты қолдану, тамақтан соң ересектерге ілтипат білдіру.</p> <p>ЖДЖ: Бұрылу (оңға-солға), қолды кеуде тұсында айқастыру және екі жағына жазу, қолды шапалақтау; қолды алға, жоғары, жан-жаққа көтеру, оларды бүгіп, жазу, саусақтарын ашып жұму.</p> <p>Негізгі қимыл-қозғалыс жаттығулары:</p> <p>1. Ұзындығы 2,5-2 м, ені 25 см (2 жаста), 20 см (3 жаста) тақтай бойымен жүру, жіптен немесе таяқтан аттап өту.</p> <p>Ойын: «Ненің</p>	<p>түсті бірақ әр түрлі реңктегі карточка жаймалары беріледі.</p> <p>Балаларға: Көгілдір – ақырын музыка, кара көк – қатты музыка, көк – орташа.</p> <p>Әрі қарай музыка жетекшісі әнді ақырын, қатты жіне орташа орындайды.</p> <p>Балалар музыканы тыңдай отырып қолдарындағы фишкаларымен карточкаларды жабады.</p> <p>2. Музыкалық-ырғақты қимыл: Яғни оңға, солға бұлғауға болады.</p> <p>Әннің шумағын үйреніп болған соң жалаушалармен жаттығу жасату.</p>	<p>дамытуға ықпал ете отырып, негізгі қимылдарды (жүру, жүгіру, лақтыру, домалату) жетілдіру.</p> <p>ЖДЖ: Бұрылу (оңға-солға), қолды кеуде тұсында айқастыру және екі жағына жазу, қолды шапалақтау; қолды алға, жоғары, жан-жаққа көтеру, оларды бүгіп, жазу, саусақтарын ашып жұму.</p> <p>Негізгі қимыл-қозғалыс жаттығулары:</p> <p>1. Бірқалыпты жүгіру, шашырап, берілген бағытта, әртүрлі қарқынмен, заттардың арасымен шеңбер бойынша, аяқтың ұшымен жүгіру.</p> <p>Ойын: «Маған қарай еңбекте» ойынын ойнау.</p> <p>Қорытынды: Тыныс алу жаттығуын орындау.</p>	<p>айту және түсіну дағдыларын қалыптастыру.</p>	<p>тамақты ішу), ересектің көмегімен майлықты қолдану, тамақтан соң ересектерге ілтипат білдіру.</p> <p>ЖДЖ: Тізені бүгіп жазу (екіншісіне тұрып), еденде отырған қалпында, таяныштан ұстап отырып аяқтың ұшымен тұру, алға, жанына, артқа қадам жасау, аяқты алға, өкшеге қою.</p> <p>Негізгі қимыл-қозғалыс жаттығулары:</p> <p>1. Алақан мен тізеге тіреле, тура бағытта еңбектеу.</p> <p>Ойын: «Қояным, қояным тұршы» ойынын ойнау.</p> <p>Қорытынды: «Бокс» тыныс алу жаттығуы</p>
--	---	--	--	--	---

	<p>жүрісі?» ойынын ойнау. Қорытынды: Балаларды жалпы мадақтау. Тыныс алу жаттығуын жасау.</p>	<p>Жалаушалармен жаттығу. 1.Қолды екі жаққа жайып жоғары көтеру, қайта түсіру. 2.Қолды жоғары көтеріп денені оңға , солға иілту. 3.Жалаушаны жоғары көтеріп орындарында тұрып айналу. 4. Жалаушаны ұстап жүру.</p>			
	<p>Қыс мезгілінің ерекшеліктерімен таныстыру Қыста күн суық, ызғарлы, аязды болады.Қар жауады. Қардан аққала жасаймыз. Аязды күндері біздің терезелерімізге аяз сурет салады.Оны қырау дейді.Қыс</p>	<p>Қыс мезгілі жайлы видеоролик Қоршаған ортамен танысу Көңілді қыс жайлы әңгіме,суретпен жұмыс Қар,ауа райы,боран сөздерін атау қазақ тілі</p>	<p>-Барлығымыз үстелге отырамыз, біріншіден саусақ гимнастика істейміз. Үстелге отырып, саусақ гимнастиканы істейді. -Аққала түсі қандай? -ақ -Неден жасайды? -</p>	<p>Қиынды суреттерден қыс мезгілі ерекшеліктерін білдіретін суреттерді тауып құрастыру. Құрастыру. Тікен – тікен тік пісте, Қысы – жазы бір түсте. Ол не?(шырша) Көркем әдебиет Шырша ортаға әкелінеді.</p>	<p>А.Асылбековтың «Жаңа жыл» өлеңін мәнерлеп оқиды. Жаңа жыл, Жаңа жыл! Жаңа жылда жаңа жыр! Жасыл шырша жанында Билеп барлық бала жүр.</p>

	<p>мезгілі суық болса да, өте көңілді.балалардан ауа райы жайлы сұрау,аттарын атау,Қоршаған ортамен танысу,қазақ тілі</p> <p>Қыста қардың түсі қандай болады?пішіні ше? Салыстырып көрейікші? Геометриялық пішіндермен таныстыруМатематика негіздері</p> <p>Қардың суретін салу ауада Қазақ ою-өрнектерінің қарапайым элементтерін қайталап салуға баулу. Сурет салу</p>	<p>Сөйлеуді дамыту</p> <p>Ойын: «Сәйкестендір» - балалар ойын барысында қолғаптың, етіктің түр – түсіне, ондағы өрнектердің орналасуына қарай сыңарын табады.математика негіздері</p> <p>Қолғапты мүсіндеу Табиғи материалдарды қолдану</p> <p>Қолғаптын суретін бейнелеу Сурет салу</p>	<p>қардан</p> <p>-Аққала неше бөліктен тұрады? - Үш бөліктен тұрады.</p> <p>-Қандай пішіндерге ұқсайды? - дөнгелек</p> <p>-Мұрнын, қолын неден жасайды? - Сәбізден, ағаштың бұтақтардан жасайды.</p> <p>-Өз қолымызбен аққаланы қамырдан жасайық. Балалар қонжыққа отырғызып аққала мүсіндейді математика негіздері,мүсіндеу</p> <p>Сәбіз аққала сөздерін анық</p>	<p>Бұл шырша. Шыршаның түсі жасыл. Шырша қылқан жапырақты ағаш. Шырша таулы аймақтарда, орманды үлкен қалаларда өседі. Шыршалар биік, орташа, аласа болады. Жылдың төрт мезгілінде де өседі. Шыршаларды кесуге болмайды. Олар ауамызды тазартып, табиғатымызға көрік беріп тұрады. Математика негіздері ,қоршаған ортамен танысу</p> <p>Жыл мезгілдері сөзінің мағынасын түсіндіру қазақ тілі</p>	<p>Балалардан не туралы оқығанын, суретте не көріп тұрғандарын сұрайд</p> <p>Көркем әдебиет</p> <p>Шыршаға байланысты тағы бір тапсырма беріліпті. Мұқият тындаңдар. -Қандай геометриялық пішіннен шыршаны құрастыруға болады? Ал шырша ойыншықтары қандай пішінге ұқсайды Математика негіздері</p> <p>Шыршаны бояу Суретті бояу арқылы саусақтарының икемділіктерін арттыру.Сурет</p>
--	---	---	--	---	---

	<p>Қыс туралы тақпақ Көркем әдебиет көп түсті құрылым құрастыру Құрастыру</p>		<p>айту,мағынасын түсіндіру қазақ тілі Аққала бейнесін жабыстырып,құрастыру және мақтамен сурет Сурет салу,жапсыру,құрастыру</p>		<p>салу Шыршаны құрастыр</p>
Серуенге дайындық	Киіну: Серуенге шығу, балаларды біртіндеп киіндіру, киімдерінің дұрыс киілуін қадағалау, қатармен жүруге дағдыландыру.				
Серуен	Картотека №1	Картотека №2	Картотека №3	Картотека №4	Картотека№5
Серуеннен оралу	Топқа оралу кезінде қатарға тұруды дағдыландыру. Асықпай бір-бірін итермей жүруді үйрету. Топта киетін аяқ киімдерін өз бетінше ауыстырып, киюін үйрету. (дербес ойын әрекеті).				
Түскі ас	Сабынмен қолдарын сабындап, киімдерін суламай жуыну. Өзінің жеке сүлгісін тани білуді үйрету. Сүлгіні дұрыс қолдануды дамыту, орнына іліп қоюын қалыптастыру.Тамақтану кезінде орындықта тік отыру. Астың дәмді болуын тілеу. Тамақты дұрыс ішу. Қасықты дұрыс ұстау, майлықты қолдану , нан қиқымын шашпай, сорпамен сусынын төкпей ішуді үйрету. (мәдени-гигиеналық дағдылар, өзіне-өзі қызмет ету, еңбек әрекеті)				
Күндізгі ұйқы	Киім түймелерін, сырмаларын өздігінше ағытуды қалыптастыру. Киімдерін ұқыпты орындыққа іліп (немесе арнайы сөреге) қоюды үйрету. Өз төсек орнын тауып жатуды үйрету. (өзіне-өзі қызмет ету дағдылары, ірі және ұсақ моториканы дамыту) Балалардың тыныш ұйықтауы үшін жайы баяу музыка тыңдау. (Музыка)				

<p>Біртіндеп ұйқыдан ояту, сауықтыру шаралары</p>	<p>Өз орындарында отырып керілу, тыныстау жаттығуларын жасату. Ригалық әдіс бойынша сауықтыру. (дене жаттығулар мен белсенділігі) Киімдерін реттілікпен өздігінен киіну. Түймелерін қадау, сырмаларын сыру, аяқ киімдерін дұрыс киюді үйрету. Қыз балалардың шаштарын жинауға әрекет жасауын үйрету. (өзіне-өзі қызмет ету дағдылары, ірі және ұсақ моториканы дамыту) Қолдарын жуу, құрғатып сүрту, сүлгіні өз орнына іліп қоюды үйрету. (мәдени-гигиеналық дағдылар).</p>				
<p>Бесін ас</p>	<p>Таза және ұқыпты тамақтану. Тамақтану мәденетін қалыптастыру. Асты тауысып жеуге үйрету. (мәдени-гигиеналық дағдылар, өзіне-өзі қызмет ету, еңбек әрекеті)</p>				
<p>Балалардың дербес әрекеті(баяу қимылды ойындар, үстел үсті ойындары, бейнелеу әрекеті, кітаптар қарау және тағы басқа әрекеттер)</p>	<p>Қардың бейнесін құрастыру, мүсіндеу, жабыстыру Мүсіндеу, жапсыру, құрастыру Тоңса біздің аяғымыз, Етік киіп аламыз. Топылдап ып басамыз Топ-топ-топ, Тоңса біздің денеміз, Тонды киіп аламыз. Шанамен зулаймыз Зу-зу-зу, Қимылмен</p>	<p>Қыста ғана болады, Ұстас аң қолың тоңады. (қар) Көркем әдебиет Қолғаптың бейнесін құрастыру пазл Құрастыру Қолғапты бейнесін ақ параққа жабыстыру Жапсыру</p>	<p>Қыста киілетін киімдер жайлы әңгімелесу, суретін көрсету және қыстырғышпен киімдерді ілу. Қоршаған ортамен танысу, сөйлеуді дамыту <i>Аязды келіп қыс, Алғашқы қар ұшты.</i> <i>Аппақ боп үстіміз, Аққырау жабысты.</i></p>	<p>Шыршаның бейнесін салу Сурет салу Қағаздан шыршаның суретін құрастырту және жабыстыру Құрастыру, жапсыру Ермексездан шыршаны мүсіндету Мүсіндеу</p>	<p>Геометриялық пішіндерді пайдаланып, шырша құрастыру арқылы балалардың ойлау, есте сақтау қабілеттерін арттыру. Құрастыру Шыршаның ойыншықтарын ермексездан жасау. Мүсіндеу</p>

	көрсетеді Сөйлеуді дамыту, дене шынықтыру		Көркем әдебиет		
Балалармен жеке жұмыс	Тілдік жаттығулар	Алиислам мен Медине Әңгіме құрастыру «Өзің туралы әңгімелеп бер» Мақсаты: баланың сөздік қорына жақсы сөздермен байыту	Балайым, Айсұлтан. Ойын жаттығу: «Менен кейін қайтала!» Мақсаты: Ойынға қызығушылықтарын арттыру	Кәусар, Естай Жыл мезгілдері туралы әңгімелесу Мақсаты: Қарапайым сұрақтарға жауап беруге үйрету	Түстерді сұрау
Серуенге дайындық	Киіну: киім кию ережесін сақтауға үйрету, серуенге арналған құралдарды дайындау, өзіне-өзі қызмет ету дағдылары				
Балалардың үйге қайтуы	Ата-аналарға кеңес үйде ойын бұрышын ұйымдастыру.	Психолог кеңесі. (Жеке балаларға)	Балалар отбасында өздері не істей алатындары туралы әңгімелесу.	Кеңес: Бала өміріндегі ойыншықтың маңызы.	Жобаны таныстыру: «Менің балабақшам» тақырыбына қолдан жасалған бұйымдардан, суреттерден көрме ұйымдастыру.

Тәрбиелеу - білім беру процесінің циклограммасы
Желтоқсан айы 2022жыл 2 апта

«Балапан» ортаңғы тобы

Күн тәртібі	Дүйсенбі 12.12.2022ж	Сейсенбі 13.12.2022ж	Сәрсенбі 14.12.2022ж	Бейсенбі 15.12.2022ж	Жұма 16.12.2022ж
Балаларды қабылдау	Балаларды көтеріңкі көңіл күймен қарсы алу	Достарым әнімен қарсы алу	Қызыл жүрекшемен көңілді тілек айтып қарсы алу	Үш түрлі смайликпен қарсы алу	Қонжықтың таңғы тілегімен қарсы алу
Ата-аналармен әңгімелесу, кеңес беру	Балалардың көңіл-күйі, денсаулығы жайлы әңгімелесу.	Үйдегі өзіне-өзі қызмет ету дағдыларының қалай қалыптасып жатқанын сұрау	Баланың үйдегі ойыншықтарға деген қызығушылығы жайлы сұрау	Балабақшадан кейінгі баланың өзін-өзі қалай ұстайтыны жайлы әңгімелесу	Демалыс күндердегі баланың күн тәртібі жайлы әңгімелесу
Балалардың дербес әрекеті(баяу қимылды ойындар, үстел үсті ойындары, бейнелеу әрекеті, кітаптарқарау және тағы басқа әрекеттер)	Көңілді санамақтар «Санамақтар» Санауға деген қызығушылықта рын ояту Танымдық дағдылар	Біз суретшіміз» Кітап боямақтарын бояу, мозаикалармен және т.б. ойындар. Балалардың тату ойнауларын дамыту. Шыға	Қимылды ойын «Жасырынбақ» Балаларды шапшаң болуға үйретеді. Дене шынықтыру	Балалардың еркін ойындары. Өз беттерінше ойындар ұйымдастыра білу.	Қ /о «Мекен мен балапандар» Ит мысық туралы не білетіндерін сұрап, пысықтау. Дене шынықтыру

		рмашылық дағдылар			
Таңертенгі жаттығу	Желтоқсан айына арналған таңертенгі жаттығулар кешені (Жалпы дамытушы жаттығулар, қимыл белсенділігі, ойын әрекеті).				
Таңғы ас	Тамақ ішу мәдениетін, үстелде отыру, тамақтану, асхана құралдарын дұрыс ұстау мәдениетін қалыптастыру және сақтау. Балалардың назарын тағамға аудару, тамақтарын реттілігімен тауысып ісуге, нанның қиқымын жерге тастамауға үйрету. (мәдени-гигиеналық дағдылар, өзіне-өзі қызмет ету, кезекшілердің еңбек әрекеті)				
Ұйымдастырылған іс-әрекетке дайындық	Таныс мамандық иелеріне құрметпен қарау, олардың еңбек нәтижелеріне қамқорлық таныту. Балаларды ересектердің еңбегін бақылау негізінде ойын әрекетіне ынталандыру. Мүмкіндіктеріне қарай күтушіге, аула сыпырушыға көмек көрсетуді ұйымдастыру. Өзгенің еңбегінің нәтижесіне құрметпен қарауға тәрбиелеу, көмек көрсету ниеттерін қолдау.				
Білім беру ұйымының кестесі бойынша ұйымдастырылған іс-әрекет	Дене шынықтыру Тепе-теңдік сақтау жаттығулары. Мақсаты: Шағын топпен және бүкіл топпен қарқынды өзгерте отырып, белгі бойынша тоқтап, иректелген лентаның бойымен жүру. Қимылды ойындар.	Музыка «Менің балапандарым қайда?» Мақсаты: Дыбыстық жоғары есту қабілетін дамыту мен бағдарлама материалын бекітуге арналған. 1.Көңілді	Дене шынықтыру Баланы күн тәртібіне біртіндеп үйрету. Мақсаты: Балаларды шынықтыруды ауа, су шараларымен, серуен кезінде ультракүлгін сәулелердің әсерлерімен жүзеге асыру, 2-3 минут бойы жылы құмның үстінде жалаң аяқ жүргізу, ауа ванналарын күніне	Қазақ тілі Қоршаған ортадағы күнделікті жиі қолданылатын туыстық қатынасқа байланысты сөздерді («бөпе», «аға», «апа», «іні», «қарындас»), тұрмыстық заттардың, жемістердің,	Дене шынықтыру Тепе-теңдік сақтау жаттығулары. Мақсаты: Шағын топпен және бүкіл топпен қарқынды өзгерте отырып, белгі бойынша тоқтап, иректелген лентаның бойымен жүру. Қимылды ойындар. Балалардың ойынға қызығушылығын

	<p>Балалардың ойынға қызығушылығын дамытуға ықпал ете отырып, негізгі қимылдарды (жүру, жүгіру, лақтыру, домалату) жетілдіру.</p> <p>ЖДЖ: Тізені бүгіп жазу (екіншісіне тұрып), еденде отырған қалпында, таяныштан ұстап отырып аяқтың ұшымен тұру, алға, жанына, артқа қадам жасау, аяқты алға, өкшеге қою.</p> <p>Негізгі қимыл-қозғалыс жаттығулары:</p> <ol style="list-style-type: none"> 1. Бірнеше доға астынан еңбектеу. 2. Допты қақпа арқылы домалатуды қайталау. <p>Ойын: «Апандағы аю» ойынын ойнау.</p> <p>Қорытынды: «Денені еркін ұста» баяу әуен ырғағымен демалу</p>	<p>музыкамен залға кіреді.</p> <p>Музыкалық жетекші ойнауды ұсынады да әңгімесін бастайды: Бір аулада балапандарымен тауық, үйрек, қаз өмір сүріпті, ал ауланың сыртындағы ұяда құс балапандарымен тұрыпты. Бірде қатты жел соғып, жаңбыр жауды да, барлығы тығылып қалды. Ең бірінші болып өз балапандарын үйрек шақырады (суретті көрсетеді):</p> <p>2. Ән айту.</p> <p>«Менің балапандарым, сүйкімді балақандарым қайды? Кря, кря!» (бірінші октаваның рес</p>	<p>бірнеше рет киіну-шешіну кезінде қолдану (ауа ванналарының ұзақтығын 2-3 минуттан, 6-10 минутқа дейін ұзарту).</p> <p>ЖДЖ: Тізені бүгіп жазу (екіншісіне тұрып), еденде отырған қалпында, таяныштан ұстап отырып аяқтың ұшымен тұру, алға, жанына, артқа қадам жасау, аяқты алға, өкшеге қою.</p> <p>Негізгі қимыл-қозғалыс жаттығулары:</p> <ol style="list-style-type: none"> 1. Қос аяқтап алға қарай секіру. 2.3-4 таяқшалардан аттап өту. <p>Ойын: «Аю мен қояндар» ойынын ойнау.</p> <p>Қорытынды: «Құстар қанат қағады» тыныс алу жаттығуы.</p>	<p>жануарлардың, төрт түліктің атауларын айту және түсіну дағдыларын қалыптастыру.</p>	<p>дамытуға ықпал ете отырып, негізгі қимылдарды (жүру, жүгіру, лақтыру, домалату) жетілдіру.</p> <p>ЖДЖ: Тізені бүгіп жазу (екіншісіне тұрып), еденде отырған қалпында, таяныштан ұстап отырып аяқтың ұшымен тұру, алға, жанына, артқа қадам жасау, аяқты алға, өкшеге қою.</p> <p>Негізгі қимыл-қозғалыс жаттығулары:</p> <ol style="list-style-type: none"> 1. Бірнеше доға астынан еңбектеу. 2. Допты қақпа арқылы домалатуды қайталау. <p>Ойын: «Апандағы аю» ойынын ойнау.</p> <p>Қорытынды: «Денені еркін ұста» баяу әуен ырғағымен демалу.</p>
--	---	---	---	---	--

		<p>дыбысы бойынша ән салады). Карточкаларында үйректің балапандарының суреті салынған балалар оларды көтеріп, былай деп жауап береді: «Кря – кря, біз мұндамыз» (екінші октаваның ля дыбысы бойынша ән салады). Музыкалық жетекші былай деп жалғастырады: «үйрек өз балапандарын тапқанына қатты қуанады.</p> <p>3. Музыка тыңдау. Ал енді сендер ән тыңдаңдар. «Балапан»</p>			
	Тәрбиеші картаны қолына алып, балалар бұл	Қазақстан туралы видеоролик	Отанды жас кәрімізде, :Туған жер деп	«Тамаша» жаттығу-ойыны. Күн шуағы тамаша	Музыка әуенімен Қазақстан-ның ән ұраны

	<p>не? Балалар дұрыс айтасыңдар, бұл карта екен. Балалар сендер қандай мемлекетте тұрасыңдар? Барлығымыз да Қазақстан картасына назар аударайық. (Қазақстанның жерін картадан көрсетеді) Міне мынау – Қазақстанның картасы. Кең байтақ Қазақстан. Ол – жерге де, елге де бай мемлекет, себебі Қазақстанда көптеген байлықтар бар: мұнай, темір, көмір, күріш,</p>	<p>Қоршаған ортамен танысу Шығармашылық жұмыс Рәміздер жайлы кұрастыру, сурет салу, жапсыру Осы Отанымызды елімізді бейбіт жолына, ел тыныштығына бастайтын адамды елбасы дейді. Ендеше осы елбасы кім екенін білу үшін сөзжұмбақ шешіп көрейікші. 1. Бөлмеге кретің жер? 2. Қай малдың төлі?</p>	<p>сүйеміз. Өйткені онда бәрімізде, Туып өмір сүреміз. Әрбір қазақ баласы, Өзім сонда тұрамын дер. Бұл қазақтың даласы, Ата-бабам туған жер Балалар, біздің өзіміздің әнұранымыз, туымыз, елтаңбамыз бар, тәуелсіз мемлекет екенбіз. Біздің бас қала қандай қала? Көркем сұлу Астанадан: Ақ орда, Бәйтерек, Думан мен Ханшатыр (ойынсауық орталықтары) бар. Міне мынау –</p>	<p>ма? Жел тұрғаны тамаша ма? Достарыңмен бірге жүрген тамаша ма? Ана құшағы тамаша ма? Туған үйім тамаша ма? Туған өлкен тамаша ма? Қазақстанда туған тамаша ма? Сөйлеуді дамыту Дидактикалық ойын: «Өз бас киіміңді тап!» -Қандай ғажап, ажарлы аса көркем, Қазақстан-арайлы, туған өлкем. Одақта осынау ұлысы кең, Достығымыз жарасып жайнаған өркен. Көркем әдебиет Конструктор ойыны: «Зәулім</p>	<p>ойналады. Балалар, біздің Отанымыз қалай аталады? Қазақстанның қай қаласында тұрамыз? Біздің ұлтымыз кім? Біздің елімізде кімдер тұра-ды? Балалар мына суретте не көріп тұрсыңдар? - Отан туралы қандай мақал-мәтел білесіңдер ме? 1.«Отан отбасынан басталады»(Қуаныш). 2.«Жері байдың-елі бай»(Ануар). 3.«Отансыз адам-ормансыз бұл-бұл»(Расул). 4.«Отан үшінотқа</p>
--	---	---	--	--	---

	<p>мақта, астық-бидай. Қазақстанның табиғаты алуан түрлі, жері кең, байтақ. Қазақстан қандай мемлекет? Сендер «тәуелсіз, егеменді» деген сөздерді қалай түсінесіңдер? Ал біздің Отанымыздың бас қаласы қалай аталады? (Қоршаған ортамен таныстыру, сөйлеуді дамыту, танымдық-коммуникативтік дағдылар, әлеуметтік дағдылар) Слайдпен жұмыс</p>	<p>3. Адамның қандай дене мүшесі? 4. Қандай ойын құралы? 5. Уақытты бағыттаушы құрал не? 6. Ас ішетін құралды не дейміз? Сөйлеуді дамыту «Мен армандаған қала» (Ойлауы бойынша) Міндеті: Қарапайым сюжеттік композицияларды құрайды, қағаз бетіне бейнені тұтас орналастырады.</p>	<p>Қазақстанның картасы. Кең байтақ Қазақстан. Ол – жерге де, елге де бай мемлекет, себебі Қазақстанда көптеген байлықтар бар: мұнай, темір, көмір, күріш, мақта, астық-бидай. Балалар сендер өз елдеріңді сүйесіңдер ме? балалар сендер қай елде тұрасыңдар? –қазақстанның бас қаласы қай қала? Қоршаған ортамен танысу, сөйлеуді дамыту Шығармашылық жұмыс Бәйтеректің суретін жапсыру, бояу, құрастыру Сурет</p>	<p>Ғимарат». Құрастыру Дидактикалық ойын: «Сықырлы сандықта не екенін тап?» –Киіз үй бөліктерін ата? –Сандық не үшік керек? –Сырмақ? –Домбыра? –Қамшы? –Кесе? –Торсық? –Қазақтың қандай дәстүрлерін білесіңдер?</p>	<p>түс күймейсің» (Аяулы м) Көркем әдебиет Үстел үстіне педагог алдын ала әр ұлттардың киімін киген қуыршақтарды дайындап қояды. – Біздің елімізде қазақ, орыс, шешен, кәріс ұлтының өкілдері тұрады. олардың өздеріне тән киімдері де бар. Ойын,, Қуыршақтың киімін ата,, Педагог кез – келген қуыршақтың киімін көрсетіп - Мынау не? - Көйлегінің түсі қандай? -Бас</p>
--	--	--	--	---	--

	<p>Мнемекесте (Көркем әдебиет, коммуникативтік дағдылар) Тәуелсіз еркін елде біз Дүниеге келгенбіз. Көк ту мен елтаңбамыз, Бар біздің өз теңгеміз</p> <p>Әр ұлттың ,әр Республиканың ұлттық киімдер болады. Сол сияқты Қазақстан республикасының да ұлттық киімдері бар. Сендермен қазір ұлттық киімдерімізді түсіне қарай ажыратамыз. Әр киімді сәйкес</p>		<p>салу, жапсыру, құрастыру «Қаладағы көпірлер» (құрылыс материалдарынан құрастыру) Міндеті: Әр түрлі түстегі пішіндегі бөлшектерден көпірлерді құрастырады. Құрастыру «Әсем өрнектері» Элементтердің пішінін, ретілігін, ескере отырып, ою-өрнектерді жазықтыққа орналастырып салады. Жапсыру</p>		<p>киімінің түсі қандай? -ал аяғына не киген</p> <p>Соңынан педагог бұл қай ұлт өкіліне тән қуыршақ екенін түсіндіріп айтып береді Математика негіздері, қоршаған ортамен танысу</p> <p>. Балалардың назарынтақтада ілінген суреттерге аударарды. -Біз қай елде тұрамыз? - Қазақстанда тұратын қандай ұлт өкілдерін білесіңдер? -Біздің топта қандай ұлт өкілдері бар. -Ал сендер тату –тәтті бірге ойнайсыңдарма? - Өте жақсы балаларбір топта болғандықтан</p>
--	--	--	---	--	--

	<p>түсіне қарай сызық арқылы қосамыз. (математика негіздері,сөйлеу ді дамыту)</p>				<p>барлығымыз дос болуымыз керек. /Глобус немесе картадан көрсету/ - Қазақстанда қандай үлкен қалалар бар. - Қазақстанның бас қаласы қалай аталады. - Қазақстанның бас қаласы Астана қаласы көрікті әрі әдемі.. Онда үкімет үйі, Елбасымыздың қызмет орны –Ақ орда, ескерткіштер ,Ғимараттар бар.,Жасанды мұхит океанариум бар.Бәйтерек,бар. Ал біз тұратын қала –Қарағанды қаласы өзінің көмір кенімен әлемге әйгілі қала, Қаламызда қандай ғимараттар бар Сергіту сәті</p>
--	--	--	--	--	--

					Көтеріліп шаңырақ Уықтары шаншылар. Керегелер керіліп өрімдей боп өрілер.Бәріміз жүрсек айналып Киіз үй болып көрінер. Жеріміз кең байтақ ұлан ғайыр қуатты өлке оның байлығын барлық халық пайдаланады.
Серуенге дайындық	Киіну: Серуенге шығу, балаларды біртіндеп киіндіру, киімдерінің дұрыс киілуін қадағалау, қатармен жүруге дағдыландыру.				
Серуен	Картотека №6	Картотека №7	Картотека №8	Картотека №9	Картотека№10
Серуеннен оралу	Топқа оралу кезінде қатарға тұруды дағдыландыру. Асықпай бір-бірін итермей жүруді үйрету. Топта киетін аяқ киімдерін өз бетінше ауыстырып, киюін үйрету. (дербес ойын әрекеті).				
Түскі ас	Сабынмен қолдарын сабындап, киімдерін суламай жуыну. Өзінің жеке сүлгісін тани білуді үйрету. Сүлгіні дұрыс қолдануды дамыту, орнына іліп қоюын қалыптастыру.Тамақтану кезінде орындықта тік отыру. Астың дәмді болуын тілеу. Тамақты дұрыс ішу. Қасықты дұрыс ұстау, майлықты қолдану , нан қиқымын шашпай, сорпамен сусынын төкпей ішуді үйрету. (мәдени-гигиеналық дағдылар, өзіне-өзі қызмет ету, еңбек әрекеті)				
Күндізгі ұйқы	Киім түймелерін, сырмаларын өздігінше ағытуды қалыптастыру. Киімдерін ұқыпты орындыққа іліп (немесе арнайы сөреге) қоюды үйрету. Өз төсек орнын тауып жатуды үйрету. (өзіне-өзі қызмет ету дағдылары, ірі және ұсақ моториканы дамыту)				

	Балалардың тыныш ұйықтауы үшін жайы баяу музыка тыңдау. (Музыка)				
Біртіндеп ұйқыданояту, сауықтыру шаралары	Өз орындарында отырып керілу, тыныстау жаттығуларын жасату. Ригалық әдіс бойынша сауықтыру. (дене жаттығулар мен белсенділігі) Киімдерін реттілікпен өздігінен киіну. Түймелерін қадау, сырмаларын сыру, аяқ киімдерін дұрыс киюді үйрету. Қыз балалардың шаштарын жинауға әрекет жасауын үйрету. (өзіне-өзі қызмет ету дағдылары, ірі және ұсақ моториканы дамыту) Қолдарын жуу, құрғатып сүрту, сүлгіні өз орнына іліп қоюды үйрету. (мәдени-гигиеналық дағдылар).				
Бесін ас	Таза және ұқыпты тамақтану. Тамақтану мәденетін қалыптастыру. Асты тауысып жеуге үйрету. (мәдени-гигиеналық дағдылар, өзіне-өзі қызмет ету, еңбек әрекеті)				
Балалардың дербес әрекеті(баяу қимылды ойындар, үстел үсті ойындары, бейнелеу әрекеті, кітаптарқарау және тағы басқа әрекеттер)	1ші топ тудың суретін бояйды 2ші топ бәйтеректің суретін жабыстырады 3ші топ киіз үйдің суретін құрастырады . (Жапсыру әрекеті, сурет салу әрекеті, құрастыру әрекеті) Ұлттық ойын: Арқан	Қимылды ойын: «Орамал тастамақ». Ойын: «Туған жерді гүлдендір». Мақсаты: Балаларды Қазақстан картасымен таныстыру, туған жерімізді өзіміздің жүрегімізден	Ел жүрегі – Астана Жаңа қала, жас қала Зәулім, сәнді үйлері. Үлгі болған басқаға.Көркем әдебиет Астананың шығу тарихи туралы айту. -Балалар, сендер құрылысшы болып барлықтарың бірігіп, Астана	Ойын: «Қалалар» Белгілі бір әріпке Қазақстан қалаларын атау. Қала аттарын атаған балаларға билет беріледі Сөйлеуді дамыту. Ойын: «Кім жылдам?» Сурет арқылы Астана қаласының ғимараттарын атап, оның қызметін түсіндіру.	Ұлттық ойын: «Киіз үй» Балаларды орындарына отырғызып, назарларын аудару. -Балалар алдарымызда түрлі-түсті бояуларымыз бен сурет дәптеріміз жатыр. -Қазір біз сендермен сурет саламыз. Хан Шатырды біз неге ұқсас деп едік?

	<p>тартыс(Дене шынықтыру) Міндеті: Қазақтың ұлттық ойындарын жүргізу, арқан тартыс ойыны арқылы балаларға қазақтың салт-дәстүрін, әдет-ғұрпын, туған елге, жерге, өз отанына деген сүйіспеншілік сезімдерін арттыру. Ал енді барлығымыз бірге ермексаздан немесе кинетикалық құмнан елімізде әрқашан бейбітшілік болып, бейбіт күнде тату-тәтті</p>	<p>шыққан ақ тілегімізбен гүлдендірейік. Ойын: «Мемлекетті тап!» Экранда мемлекеттің Туының суреті шығады. -Бұл қандай мемлекеттің туы? Президентінің аты-жөні кім? Мемлекеттің астанасы қалай аталады? Сөйлеуді дамыту Әдемі жалаушалар Төрт бұрыш пішінді, ұзын таяқшаға бекіту әдісі арқылы қағаз бетіне</p>	<p>қаласың тұрғызуға көмектесеміз. Балалар, Астананың макетін мұқият қарап алыңдар. Әрине, осындай жұмысты жалғыз адам істеу мүмкін емес. Сондықтан 3-4 баладан бірігіп, жұмысты тездетіп, ұқыпты орындаңдар. Пирамиданы, Пирамиданы. Үлкен, биік үйлерді 3-4 бала жасауы керек.Математика негіздері</p>		<p>-Дұрыс, ендеше қазір біз қазақ халқының киіз үйін саламыз. Балаларға киіз үйдің салу техникасын көрсету.Сурет салу</p>
--	--	---	---	--	--

	өмір сүрейік, әрқашан күн сөнбесін деген ниетпен күннің бейнесін мүсіндейміз. (Мүсіндеу іс- әрекеті	жалаушаны ұқыпты салады Сурет салу			
Балалармен жеке жұмыс	Жеке баламен жұмыс: Топтағы тазалықты сақтау. Мақсаты: тілдің грамматикалық құрылымы бойынша қарапайым сұрақтарға жауап беруге үйрету.	Қазақтың ұлттық тағамдарын сұрау	Музыкалық -ырғақтық жаттығулар. Биік музыкалық сүйемелдеуге сәйкес түрлі қарқынды таным дене жаттығуларын орындату.	Артикуляциялық жаттығулар: үнді дыбысты (Р) дұрыс дыбыстауды қалыптастыруға жұмыс жасау.	Жеке баламен жұмыс: Сөйлеуді дамытудан «Туған өлкем» өлеңін тыңдап, қала аттарын дұрыс айтуға үйрету.
Серуенге дайындық	Киіну: киім кию ережесін сақтауға үйрету,серуенге арналған құралдарды дайындау,өзіне-өзі қызмет ету дағдылары				
Серуен	Картотека	Картотека	Картотека	Картотека	Картотека
Балалардың үйге қайтуы	Баланың бүгінгі жетістігі туралы әңгімелесу.	Үйде баланың өзі киініп, өзі шешінуін қадағалап, талап етіп отыруды түсіндіру.	Баланың бүгінгі жетістігі, бала денсаулығы мен тамағы жөнінде әңгімелесу.	Әдептілік сөздерді үйретуін ескерту.	Демалыс күндері күн тәртібін сақтауын ата- аналардан талап ету.

Тәрбиелеу - білім беру процесінің циклограммасы
Желтоқсан айы 2022жыл 3 апта
«Балапан» ортаңғы тобы

Күн тәртібі	Дүйсенбі 19.12.2022ж	Сейсенбі 20.12.2022ж	Сәрсенбі 21.12.2022ж	Бейсенбі 22.12.2022ж	Жұма 23.12.2022ж
Балаларды қабылдау	Әсем әуенмен қарсы алу	Көтеріңкі көңіл күймен қарсы алу	Саусақ театрының кейіпкерлері арқылы қарсы алу	Смайлик арқылы қарсы алу	Достық тілегімен қарсы алу
Ата-аналармен әңгімелесу, кеңес беру	Баланың үйдегі көңіл күйін сұрау	Баланың бойындағы өзерістер мен ерекшеліктер жайлы әңгіме	Баланың тәртібі мен денсаулығы жайлы әңгіме	Баланың қалай бейімделіп, не үйреніп жатқаны туралы әңгіме	Баланың тілдік дамуы жайлы әңгіме
Балалардың дербес әрекеті (баяу қимылды ойындар, үстел үсті ойындары, бейнелеу әрекеті, кітаптар қарау және тағы басқа әрекеттер)	Саусақ ойыны «Кірпі» Момақанмын алайда Тікенім көп абайла Кіріп кетсе қолыңа, Өкпелеме, жарайма Коммуникативтік дағдылар	«Тазалық – денсаулық кепілі» Таза бала мұнтаздай Сүйсінеді қараған. Ұқыпты деп бұл қандай Жақсы көрер бар адам. Коммуникативтік дағдылар	«Біз шынығамыз» Достар бірге жүреміз, Бірге ойнаймыз, күлеміз. Бірге балық аулаймыз Міне, біздер қандаймыз ! Коммуникативтік дағдылар	Саусақ ойыны «Жаттығамыз» Қуыр, қуыр, қуырмаш Балапанға бидай шаш Қуыр, қуыр, қуырмаш Әжең келсе есік аш. Танымдық дағдылар	Үстел үсті ойыны – пазл: «Машина жолы»
Таңертенгі жаттығу	Қараша айына арналған таңертенгі жаттығулар кешені (Жалпы дамытушы жаттығулар, қимыл белсенділігі, ойын әрекеті).				
Таңғы ас	Тамақ ішу мәдениетін, үстелде отыру, тамақтану, асхана құралдарын дұрыс ұстау мәдениетін				

	қалыптастыру және сақтау. Балалардың назарын тағамға аудару, тамақтарын реттілігімен тауысып ішуге, нанның қиқымын жерге тастамауға үйрету. (мәдени-гигиеналық дағдылар, өзіне-өзі қызмет ету, кезекшілердің еңбек әрекеті)				
Ұйымдастырылған іс-әрекетке дайындық	Геометриялық пішіндер. Балаларды геометриялық пішіндерді тануға және атауға үйрету: шеңбер, шаршы, үшбұрыш, түйсіну және көру арқылы пішін түрлерін зерттеуге үйрету				
Білім беру ұйымының кестесі бойынша ұйымдастырылған іс-әрекет	<p>Дене шынықтыру Тепе-теңдік сақтау жаттығулары. Мақсаты: Шағын топпен және бүкіл топпен қарқынды өзгерте отырып, белгі бойынша тоқтап, иректелген лентаның бойымен жүру. Қимылды ойындар. Балалардың ойынға қызығушылығын дамытуға ықпал ете отырып, негізгі қимылдарды (жүру, жүгіру, лақтыру, домалату) жетілдіру.</p>	<p>Музыка «Музыкалық аспаптар дүкені» Мақсаты: Балаларға арналған музыкалық аспаптардың дауыс тембрін ажыратуға үйрету. Аспаптарда өз еріктерінше ойнауға, шығармашылыққа баулу. 1. Балалар музыка залына қолдарына жалауша алып көңілді маршпен кіреді. Ойын: Балалар аспап түрлеріне сәйкес бірнеше</p>	<p>Дене шынықтыру Шеңбермен жүру. Мақсаты: Шеңбер бойымен қол ұстасып жүру, қарқынды өзгерте отырып жүру, бағытты өзгерте отырып жүру, жүруден жүгіруге ауысу, бағдар бойынша жүру (кілемнің бойы-мен, жіпке дейін), кедергілерден аттап жүру. Допты қақпа арқылы домалатуға үйрету. Көз мөлшерін дамыту және қол, иық, дене бұлшықеттерін нығайту. ЖДЖ: Тізені бүгіп жазу (екіншісіне тұрып), еденде отырған қалпында, таяныштан ұстап отырып аяқтың ұшымен тұру, алға,</p>	<p>Қазақ тілі</p>	<p>Дене шынықтыру Баланы күн тәртібіне біртіндеп үйрету. Мақсаты: Тамақтану алдында және лас болған кезде қолын жуу, 1 жас 1ай - 1 жас 3 айда қою тамақты қасықпен өз бетінше жеуге, ал 1 жас 6 айда – сорпа тамақты ішуге үйрету (нанды сорпамен бірге ішу, тек өз тәрелкесіндегі тамақты ішу), ересектің көмегімен майлықты қолдану, тамақтан соң ересектерге ілтипат білдіру. ЖДЖ: Тізені бүгіп жазу (екіншісіне тұрып), еденде отырған қалпында, таяныштан ұстап отырып аяқтың</p>

	<p>ЖДЖ: Тізені бүгіп жазу (екіншісіне тұрып), еденде отырған қалпында, таяныштан ұстап отырып аяқтың ұшымен тұру, алға, жанына, артқа қадам жасау, аяқты алға, өкшеге қою.</p> <p>Негізгі қимыл-қозғалыс жаттығулары:</p> <p>1. Қос аяқтап алға қарай секіру.</p> <p>2.3-4 таяқшалардан аттап өту.</p> <p>Ойын: «Аю мен қояндар» ойынын ойнау.</p> <p>Қорытынды: «Құстар қанат қағады» тыныс алу жаттығуы.</p>	<p>қатар болып отырады. Музыка жетекшісі ширма артында аспапта ойнайды.</p> <p>2. Музыка тыңдау «Тұлпарым».</p> <p>3. Ән айту «Қуыр-қуыр-қуырмаш» Әннің мәтінін үйрету.</p> <p>4. Музыкалық-ырғақты қимыл:</p> <p>Лентамен жаттығу.</p> <p>1.Қолды екі жаққа жайып жоғары көтеру, қайта түсіру.</p> <p>2.Қолды жоғары көтеріп денені оңға , солға иілту.</p> <p>3.Лентаны жоғары көтеріп орындарында тұрып айналу.</p>	<p>жанына, артқа қадам жасау, аяқты алға, өкшеге қою.</p> <p>Негізгі қимыл-қозғалыс жаттығулары:</p> <p>1.Допты қақпа арқылы домалату.</p> <p>2.Қос аяқтап алға секіруді бекіту.</p> <p>Ойын: «Көжектің үйі» ойыны.</p> <p>Қорытынды: «Допты үрлеу» тыныс алу жаттығуын жасау.</p>		<p>ұшымен тұру, алға, жанына, артқа қадам жасау, аяқты алға, өкшеге қою.</p> <p>Негізгі қимыл-қозғалыс жаттығулары:</p> <p>1.Бірнеше доға астынан еңбектеу.</p> <p>2. Допты қақпа арқылы домалатуды қайталау.</p> <p>Ойын: «Апандағы аю» ойынын ойнау.</p> <p>Қорытынды: «Денені еркін ұста» баяу әуен ырғағымен демалу.</p>
--	--	--	---	--	---

	<p>Аяқ киімді... жөндейді. (етікші) Ұшақты... жүргізеді. (ұшқыш) Өлеңді... жазады. (ақын) Тамақты... дайындалады. (аспазшы) Ауруды... емдейді. (Дәрігер) Өртті... сөндіреді. (өрт сөндіргіш) Балаларды... оқытады. (Мұғалім) Иә балалар сендер дұрыс айтасындар біз бүгін мамандықтар жайында сабақ өтетін боламыз. - Қане балалар</p>	<p>-Балалар, ауырғанда дәрі беретін, емдейтін апайлар мен ағайларды дәрігер деп атайды. Дәрігер мамандыққа жатады Қоршаған ортамен танысу -Балалар, біреу есік қағып тұрған сияқты. Кәне, кім екенін көрейік. Балаларға ой тастау. Тәрбиешінің көмегімен айтып береді. Қызығушылықпен қарайды. Балабақшаның</p>	<p>Болды кезім мақтаған Болды кезім ұқпаған Болды кезім ұстаздың Ойынан дәл шықпаған. Тәрбиеші: балалар өнерлеріңе тәнтіміз. Осы ұстаз деген - кімдерге сабақ берген. Әншіге де, жыршыға да, жүгізушіге де, президентке де, бишіге де сабақ берген. Әрбір маман иесі осы Ұлы ұстаздың алдынан өткен Көркем әдебиет Тәрбиешіме сыйлық ойыны Топтық жұмыс Гүлді мүсіндеу, суретін</p>	<p>Шаштараз - шашымызды әсемдеп, қиятын маман иесі. Құрылысшы – әсем үйлер мен балабақша т. б ғимараттарды салатын маман иесі\ал тігінші киім тігеді. Қоршаған ортамен танысу, сөйлеуді дамыту Тәрбиеші :Көйлекті неден тігеді ? Балалар :Матадан . Тәрбиеші :Қандай көйлектер болады ? Балалар : Әртүрлі көйлектер болады . Тәрбиеші :Қанекей балалар Әзиманың көйлегін сәндеп әшекейлеп берейік .</p>	<p>Топ есігінің алдында хат болады. Хаттың ішінде түрлі-түрлі мамандық суреттері жатыр. Сол суреттер ішінен аспазшыны тауып, сипаттап балаларға түсіндіру. Балалар аспазшының кім екенін білесіңдер ме? Аспазшы бізге не береді? Бізге тамақты кім істеп береді? Аспазшының құралдары қандай? Сөйлеуді дамыту. қоршаған ортамен танысу</p>
--	--	---	---	---	--

	<p>сендер қандай - Маман иесін білесіңдер?Сөйлеуді дамыту Суретпен жұмыс,мамандық иелерімен таныстыру Қоршаған ортамен танысу Ойын: «Құрастыру» Суреттерді жапсыру. Маман иелері бар суретті екі топқа бөліп, ойын ойнату. Енді осы құрастырған суреттерді жапсырып шығайық. Құрастыру,жапсыру</p>	<p>медбике апайы Әлия кіреді. - Сәлеметсіздер ме, балалар! Бүгін мен сендерге дәрігер мамандығының жұмысын көрсетіп, дәрігерге қажетті құралдармен таныстырамын . Бұл қораптың ішінде дәрігерге қажетті құралдар бар. Бұл құралмен ауырған адамның өкпесін тыңдаймыз. (әр құралға жеке- жеке тоқталып көрсетеді,</p>	<p>саалу,жапсыру,құрастыру Шығармашылық дағдылар</p>	<p>Балаларға көйлекті сәндеу үлгісін көрсетем . Балалар бүгін біз екі түсті пайдаланамыз қызыл -красный,сары-жёлтый,көйлек – платье ,нүкте –точка ,үшбұрыш – треугольник . Алдымызда тұрған мақталы таяқшаны пайдаланып көйлекті сәндеп нүктелер түсіреміз , картоппен көйлек етегіне мөр басу арқылы таңба түсіреміз көйлегіміз сәнді әдемі көйлек болады .Сурет салу,математика негіздері Дидактикалық ойын: «Әр мамандықтардың тиісті құралын тауып белгіле?»</p>	<p>«Борщ пісіру» дидактикалық ойыны Үстелдегі жатқан көкеністердің ішінен борщқа қажет көкеністерді ғана кастрюльге салу.Жапсыру Аспазшының бейнесін құрастыпы жасау.Құрастыру</p>
--	---	--	---	--	--

	<p>балаларды тыңдап қарайды) Ал бұл құралмен қызу өлшейміз. Тамағын қараймыз. Егер ауырған болса мынадай дәрілер беріп, екпе жасаймыз. - Ал, балалар, мен қайтайын, келесі топтардың балаларын да қарап келейін. -Балалар, кейде сендер үйде ауырып қалсаңдар аналарың дәрігерді үйге шақырады. Сонда олар үйге қандай</p>		<p>Мақсаты: Балалардың мамандық иелерінің құралдарын ажырата білуін дамыту. Ойынның шарты: Балалардың алдына сурет беріледі, әр маман иесінің құралдарын сызба арқылы қосу. Сөйлеуді дамыту</p>	
--	--	--	--	--

		<p>машинамен келеді? - Дұрыс, «Жедел жәрдем» машинасымен келеді екен. - Балалар, тыңдаңдаршы, қандай машинаның даусы? - Дұрыс, «Жедел жәрдем» машинасының даусы екен. Қоршаған ортамен танысу, сөйлеу дідамыту</p>			
Серуенге дайындық	Киіну: Серуенге шығу, балаларды біртіндеп киіндіру, киімдерінің дұрыс киілуін қадағалау, қатармен жүруге дағдыландыру.				
Серуен	Картотека №11	Картотека №12	Картотека №13	Картотека №14	Картотека №15
Серуеннен оралу	Топқа оралу кезінде қатарға тұруды дағдыландыру. Асықпай бір-бірін итермей жүруді үйрету. Топта киетін аяқ киімдерін өз бетінше ауыстырып, киюін үйрету. (дербес ойын)				

	әрекеті).				
Түскі ас	Сабынмен қолдарын сабындап, киімдерін суламай жуыну. Өзінің жеке сүлгісін тани білуді үйрету. Сүлгіні дұрыс қолдануды дамыту, орнына іліп қоюын қалыптастыру. Тамақтану кезінде орындықта тік отыру. Астың дәмді болуын тілеу. Тамақты дұрыс ішу. Қасықты дұрыс ұстау, майлықты қолдану, нан қиқымын шашпай, сорпамен сусынын төкпей ішуді үйрету. (мәдени-гигиеналық дағдылар, өзіне-өзі қызмет ету, еңбек әрекеті)				
Күндізгі ұйқы	Киім түймелерін, сырмаларын өздігінше ағытуды қалыптастыру. Киімдерін ұқыпты орындыққа іліп (немесе арнайы сөреге) қоюды үйрету. Өз төсек орнын тауып жатуды үйрету. (өзіне-өзі қызмет ету дағдылары, ірі және ұсақ моториканы дамыту) Балалардың тыныш ұйықтауы үшін жайы баяу музыка тыңдау. (Музыка)				
Біртіндеп ұйқыданояту, сауықтыру шаралары	Өз орындарында отырып керілу, тыныстау жаттығуларын жасату. Ригалық әдіс бойынша сауықтыру. (дене жаттығулар мен белсенділігі) Киімдерін реттілікпен өздігінен киіну. Түймелерін қадау, сырмаларын сыру, аяқ киімдерін дұрыс киюді үйрету. Қыз балалардың шаштарын жинауға әрекет жасауын үйрету. (өзіне-өзі қызмет ету дағдылары, ірі және ұсақ моториканы дамыту) Қолдарын жуу, құрғатып сүрту, сүлгіні өз орнына іліп қоюды үйрету. (мәдени-гигиеналық дағдылар).				
Бесін ас	Таза және ұқыпты тамақтану. Тамақтану мәденетін қалыптастыру. Асты тауысып жеуге үйрету. (мәдени-гигиеналық дағдылар, өзіне-өзі қызмет ету, еңбек әрекеті)				
Балалардың дербес әрекеті(баяу қимылды ойындар, үстел үсті ойындары, бейнелеу әрекеті, кітаптарқарау және тағы басқа әрекеттер)	Іш ауырса, тіс ауырса Мамам дәрі береді, Барлық бала, барлық ана Оны жақсы	«Дәрігерге баратын жолды сызып көрсет»нейрожаттығу математика негіздері	Оқу құралдарымен таныстыру, қоршаға н орта Қарындаштың бейнесін геометриялық пішіндерден	Балалардың қалауы бойынша шығармашылық орталығында жұмыс	Аспазшының құралдарын салыстыру ойыны Математика негіздері Кастрюль мен ожаудың суретін

	<p>көреді.Көркем әдебиет «Мамандық құралын тап» Балалар суреттегі мамандық иесіне тиесілі құралын қарындашпен сызу арқылы табады, түстерін пішінін айтады</p> <p>Математика негіздері</p> <p>Шығармашылық жұмыс мамандық иелерінің құралдарын мүсіндеу</p>	<p>«Дәрігер» мазмұнды-рөлдік ойынын ойнау. Әр тапсырманы түсіндіреді, ойынның ережесін айтады</p> <p>Сөйлеуді дамыту</p> <p>Дәрігердің құралдарын мүсіндеу,жапсыру,суретін салу,құрастыру</p> <p>Шығармашылық дағдылар</p>	<p>құрастырып жасау,математика негіздері</p>		<p>бояу.Сурет салу Ожаудың бейнесін ермексаздан жасау.Мүсіндеу</p>
--	--	---	---	--	--

Балалармен жеке жұмыс	Психологпен бірлескен жұмыс.	Балаларға сурет бойынша рәміздер туралы үйрету	Ерұланға ермексазбен жұмыс жасауға үйрету	Жыл мезгілі туралы әңгімелесу. Мақсаты: қарапайым сұрақтарға жауап беруге үйрету.	Балаларды ортаға жинау. Артикуляциялық жаттығулар жасатып «А» дыбысын қайталау, А дыбысынан келетін сөздер айтып үйрену
Серуенге дайындық	Киіну: киім кию ережесін сақтауға үйрету,серуенге арналған құралдарды дайындау,өзіне-өзі қызмет ету дағдылары				
Балалардың үйге қайтуы	Баланың бүгінгі көңіл-күйін баяндау	Баланың бүгінгі тәртібі жайлы әңгімелесу	Баланың бүгінгі жетістігі жайлы әңгіме	Ауа райына байланысты баланың киімі туралы әңгіме	Алда болатын іс-шараларға қатысты әңгіме

Тәрбиелеу - білім беру процесінің циклограммасы
Желтоқсан айы 2022жыл 4 апта
«Балапан» ортаңғы тобы

Күн тәртібі	Дүйсенбі 26.12.2022ж	Сейсенбі 27.12.2022ж	Сәрсенбі 28.12.2022ж	Бейсенбі 29.12.2022ж	Жұма 30.12.2022ж
Балаларды қабылдау	Балаларды көтеріңкі көңіл күймен, қуыршақпен қарсы алу	Балаларды көтеріңкі көңіл күймен, денсаулығын тексеріп қарсы алу	Баланы алақан соғу арқылы қарсы алу	Балақай сені бүгін көңілді күн күтіп тұр деп топқа кіргізу	Қызыл жүрекшемен қарсы алу
Ата-аналармен әңгімелесу, кеңес беру	Балалардың көңіл-күйі, денсаулығы жайлы әңгімелесу.	Үйдегі өзіне-өзі қызмет ету дағдыларының қалай қалыптасып жатқанын сұрау	Баланың үйдегі ойыншықтарға деген қызығушылығы жайлы сұрау	Балабақшадан кейінгі баланың өзін-өзі қалай ұстайтыны жайлы әңгімелесу	Демалыс күндердегі баланың күн тәртібі жайлы әңгімелесу
Балалардың дербес әрекеті(баяу қимылды ойындар, үстел үсті ойындары, бейнелеу әрекеті, кітаптарқарау және тағы басқа әрекеттер)	Дидактикалық ойын «Достарыма қол ұшымды беремін»Әлеуметтік дағдылар	Дидактикалық ойын «Кімге не керек?» мамандық иелерін атай білу Әлеуметтік дағдылар.	Дидактикалық ойын: «» геометриялық пішіндерді тауып, топтастыра білу. Танымдық дағдылар	Дидактикалық ойын: «Жануарлар қалай дыбыстайды» Жануарлардың дыбыстарын сала білу. Коммуникативтік дағдылар	Дидактикалық ойын Құлақтың естігіштігін, сөздік нұсқаулықты оны айтатын дауыс күшіне қарамастан дұрыс қабылдай білуді дамыту. Шығармашылық дағдылар
Таңертенгі жаттығу	Желтоқсан айына арналған таңертенгі жаттығулар кешені (Жалпы дамытушы)				

	жаттығулар, қимыл белсенділігі, ойын әрекеті).				
Таңғы ас	Тамақ ішу мәдениетін, үстелде отыру, тамақтану, асхана құралдарын дұрыс ұстау мәдениетін қалыптастыру және сақтау. Балалардың назарын тағамға аудару, тамақтарын реттілігімен тауысып ішуге, нанның қиқымын жерге тастамауға үйрету. (мәдени-гигиеналық дағдылар, өзіне-өзі қызмет ету, кезекшілердің еңбек әрекеті)				
Ұйымдастырылған іс-әрекетке дайындық	Ересектер даярлаған ірі және барынша ұсақ элементтерді орналастыру мен желімдей білуге үйрету				
Білім беру ұйымының кестесі бойынша ұйымдастырылған іс-әрекет	<p>Дене шынықтыру Баланың дербестікке ұмтылысын қолдау, әрбір баланы күн тәртібіне біртіндеп үйрету. Мақсаты: Тамақтану алдында және лас болған кезде қолын жуу, 1 жас 1 ай - 1 жас 3 айда қою тамақты қасықпен өз бетінше жеуге, ал 1 жас 6 айда – сорпа тамақты ішуге үйрету (нанды сорпамен бірге ішу, тек өз тәрелкесіндегі тамақты ішу),</p>	<p>Музыка «Күн мен бұлт» Мақсаты: Балалардың есту, тыңдау қабілеттерін дамыту. Әр – түрлі сипаттағы әуендерді ажырату қабілеттерін дамыту. (көңілді, қуанышты, мұңды, көңілсіз). 1. Балалар музыка залына қолдарына жалауша алып көңілді маршпен кіреді. Үш карточка бірінші</p>	<p>Дене шынықтыру Шынықтыру шаралары Мақсаты: Балаларды шынықтыруды ауа, су шараларымен, серуен кезінде ультракүлгін сәулелердің әсерлерімен жүзеге асыру, 2-3 минут бойы жылы құмның үстінде жалаң аяқ жүргізу, ауа ванналарын күніне бірнеше рет киіну-шешіну кезінде қолдану (ауа ванналарының ұзақтығын 2-3 минуттан, 6-10 минутқа дейін ұзарту). ЖДЖ: Тізені бүгіп жазу (екіншісіне тұрып), еденде</p>	<p>Қазақ тілі тұрмыстық заттардың, жемістердің, жануарлардың, төрт түліктің атауларын айту және түсіну дағдыларын қалыптастыру.</p>	<p>Дене шынықтыру Жүру Мақсаты: Педагогтің артынан жүру, жұптасып жүру, шеңбер бойымен қол ұстасып жүру, қарқынды өзгерте отырып жүру, бағытты өзгерте отырып жүру, жүруден жүгіруге ауысу, Еңбектеу кезінде қол мен аяқтың қимылдарын үйлестіре білуге; көтеріңкі (зат үстінде) тіреуде тепе-теңдік сақтау. Берілген белгіге көңіл аудару, қимыл-қозғалысты белгі бойынша орындау қабілеттерін жетілдіру. Достық қарым-қатынасқа</p>

	<p>ересектің көмегімен майлықты қолдану, тамақтан соң ересектерге ілтипат білдіру.</p> <p>ЖДЖ: Тізені бүгіп жазу (екіншісіне тұрып), еденде отырған қалпында, таяныштан ұстап отырып аяқтың ұшымен тұру, алға, жанына, артқа қадам жасау, аяқты алға, өкшеге қою.</p> <p>Негізгі қимыл-қозғалыс жаттығулары:</p> <p>1. Қос аяқтап алға қарай секіру.</p> <p>2.3-4 таяқшалардан аттап өту.</p> <p>Ойын: «Аю мен қояндар» ойынын ойнау.</p> <p>Қорытынды: «Кұстар қанат қағады» тыныс алу жаттығуы.</p>	<p>карточкада жарқырап тұрған күннің көзінің суреті, екінші карточкада бұлт басқан күннің көзінің суреті, үшінші карточкада жаңбыр мен бұлттың суреті</p> <p>Ойынға қатысушылар, ойын құралының санына байланысты алынады.</p> <p>Балаларға карточкалар таратылып, Үш түрлі музыкалық шығарма тыңдауды ұсынады.</p> <p>Балалар бос шаршыларды әуеннің көңіл күйіне байланысты, суреті бар карточкалармен жабады. Әр сурет әуеннің көңіл</p>	<p>отырған қалпында, таяныштан ұстап отырып аяқтың ұшымен тұру, алға, жанына, артқа қадам жасау, аяқты алға, өкшеге қою.</p> <p>Негізгі қимыл-қозғалыс жаттығулары:</p> <p>1.Допты қақпа арқылы домалату.</p> <p>2.Қос аяқтап алға секіруді бекіту.</p> <p>Ойын: «Көжектің үйі» ойыны.</p> <p>Қорытынды: «Допты үрлеу» тыныс алу жаттығуын жасау</p>		<p>тәрбиелеу.</p> <p>ЖДЖ: Тізені бүгіп жазу (екіншісіне тұрып), еденде отырған қалпында, таяныштан ұстап отырып аяқтың ұшымен тұру, алға, жанына, артқа қадам жасау, аяқты алға, өкшеге қою.</p> <p>Негізгі қимыл-қозғалыс жаттығулары:</p> <p>1.Бірнеше доға астынан еңбектеу.</p> <p>2. Допты қақпа арқылы домалатуды қайталау.</p> <p>Ойын: «Апандағы аю» ойынын ойнау.</p> <p>Қорытынды: «Денені еркін ұста» баяу әуен ырғағымен демалу.</p>
--	---	---	---	--	--

		күйіне байланысты. 2. Ән айту. «Көңілді күн» тұрып айналу.			
«Шанамен зырғып желетін, Шаңғы, коньки тебетін. Аққала жасап ойнайтын, Қай мезгіл деп ойлайсың? Жаңа жылдық шыршаны және қысқы орманның суреттерін көрсету. - Балалар, шыршаны қандай мерекеде безендіреді? - Жаңа жыл мерекесіне кімдер келеді? - Шыршаға нелер іледі? - Аяз Ата бізге не	Үлкен аласа шыршаларды салыстыру, ажырату. Математика негіздері Аяз ата әні Музыка Аяз ата жайлы видеоролик Қоршаған ортамен танысу «Шыршаға арналған шынжыр » (заттық сурет салу) Саусақпен бастырып сурет салады, негізгі түстерді біледі. Сурет салу :«Шырша ойыншығының қауіпсіздігі»	Жыл басына таласқан хайуанаттар ертегісінің вдеосын көрсету. Қоршаған ортамен танысу, көркем әдебиет Логикалық ойын. «Жануарлар не береді» шарты: Интерактивтік тақтадағы жануарларға келесі бетіндегі жануарлар адамға не беретіндігіне байланысты заттарды қосу. Математика негіздері	Жаңа жылдық ертегі Күлше қыз туралы мультфильм Қоршаған ортамен танысу, көркем әдебиет Ертегіге байланысты сұрақтар ілмегі Сөйлеуді дамыту Күлше қыздың көйлегін жапсыру, мүсіндеу. Шығармашылық дағдылар	Сендердің әрқайсыларыңның қыс кезінде сүйіп ойнайтын ойындарың бар. Осыған орай біз қазір «Сөйлемді аяқта» ойынын ойнаймыз. Балалар бір – біріне қар ұшқынын (қаршық) беріп тұрып, «Мен қысты жақсы көремін, өйткені...» деп сөйлемді аяқтайды. Келесі бала да осылайша жалғастыра береді. Балалардың жауабы. - Қыста мен қар лақтырып	

	<p>алып келеді?Қоршаған ортамен танысу,сөйлеуді дамыту Жаңа жыл, Жаңа жыл! Жаңа жылда жаңа жыр! Жасыл шырша жанында, Билеп барлық бала жүр Көркем әдебиет</p>	<p>Көшедегі тұрған немесе үйдегі шыршаның қауіпсіздік ережелері туралы алған білімдерін пысықтау, балаларды өмірлік қауіпсіздік ережелеріне үйретуді жалғастыру</p> <p>Туған өлкеде өсетін шырша туралы біледі.Оның ерекшеліктеріне назар аударады.</p> <p>Қоршаған ортамен танысу</p> <p>Шырша ойыншығы» балаларды домалақтау , есу тәсілдері арқылы 2-3 бөліктен тұратын заттарды мүсіндейді.Мүсіндеу</p>	<p>«Не қалай дыбыстайды?» ойыны</p> <p>Шарты: бір жануар айтылады оның жауабының үш нұсқасы болады,тез дұрыс жауабын табу керек.</p> <p>Жылқы: үреді, кісінейді, мөңірейді.</p> <p>Сиыр: мөңірейді, үреді, маңырайды.</p> <p>Ит: кісінейді, маңырайды, үреді.</p> <p>Қой: маңырайды, мөңірейді, бақылдайды.</p> <p>Музыка,сөйлеуді дамыту</p>		<p>ойнағанды ұнатамын.</p> <p>- Қыста мен аққала жасаймын.</p> <p>- Қыста мен коньки тебуді ұнатамын.</p> <p>- Қыста қардан мұнара тұрғызамыз.Сөйлеуді дамыту</p> <p>«Не артық» ойыны ойналады.</p> <p>Тақтада шаңғышы, конькиші, шана сүйреген бала және велосипедші бейнеленген суреттер ілініп тұр.</p> <p>Балалардың жауаптары.</p> <p>Велосипедшінің суреті артық, өйткені қыста велосипед теппейді, ал қалған суреттер спорттың қысқы түрлеріне жатады</p>
--	--	---	---	--	---

					Қоршаған ортамен танысу
Серуенге дайындық	Киіну: Серуенге шығу, балаларды біртіндеп киіндіру, киімдерінің дұрыс киілуін қадағалау, қатармен жүруге дағдыландыру.				
Серуен	Картотека №16	Картотека №17	Картотека №18	Картотека №19	Картотека №20
Серуеннен оралу	Топқа оралу кезінде қатарға тұруды дағдыландыру. Асықпай бір-бірін итермей жүруді үйрету. Топта киетін аяқ киімдерін өз бетінше ауыстырып, киюін үйрету. (дербес ойын әрекеті).				
Түскі ас	Сабынмен қолдарын сабындап, киімдерін суламай жуыну. Өзінің жеке сүлгісін тани білуді үйрету. Сүлгіні дұрыс қолдануды дамыту, орнына іліп қоюын қалыптастыру. Тамақтану кезінде орындықта тік отыру. Астың дәмді болуын тілеу. Тамақты дұрыс ішу. Қасықты дұрыс ұстау, майлықты қолдану, нан қиқымын шашпай, сорпамен сусынын төкпей ішуді үйрету. (мәдени-гигиеналық дағдылар, өзіне-өзі қызмет ету, еңбек әрекеті)				
Күндізгі ұйқы	Киім түймелерін, сырмаларын өздігінше ағытуды қалыптастыру. Киімдерін ұқыпты орындыққа іліп (немесе арнайы сөреге) қоюды үйрету. Өз төсек орнын тауып жатуды үйрету. (өзіне-өзі қызмет ету дағдылары, ірі және ұсақ моториканы дамыту) Балалардың тыныш ұйықтауы үшін жайы баяу музыка тыңдау. (Музыка)				
Біртіндеп ұйқыдан ояту, сауықтыру шаралары	Өз орындарында отырып керілу, тыныстау жаттығуларын жасату. Ригалық әдіс бойынша сауықтыру. (дене жаттығулар мен белсенділігі) Киімдерін реттілікпен өздігінен киіну. Түймелерін қадау, сырмаларын сыру, аяқ киімдерін дұрыс киюді үйрету. Қыз балалардың шаштарын жинауға әрекет жасауын үйрету. (өзіне-өзі қызмет ету дағдылары, ірі және ұсақ моториканы дамыту) Қолдарын жуу, құрғатып сүрту, сүлгіні өз орнына іліп қоюды үйрету. (мәдени-гигиеналық дағдылар).				
Бесін ас	Таза және ұқыпты тамақтану. Тамақтану мәденетін қалыптастыру. Асты тауысып жеуге				

	үйрету. (мәдени-гигиеналық дағдылар, өзіне-өзі қызмет ету, еңбек әрекеті)				
Балалардың дербес әрекеті(баяу қимылды ойындар, үстел үсті ойындары, бейнелеу әрекеті, кітаптарқарау және тағы басқа әрекеттер)	Геометриалық пішіндерден шырша құрастыру. -Балалар, мынау қандай пішіндер? - геометриялық фигуралар - үшбұрыш, төртбұрыш, дөңгелек. - әр түрлі, үлкен, кіші, орташа -түсі қандай Математика негіздері Шығармашылық орталығында жұмыс балалардың қалауы бойынша	Әдемілеп біз ілген, Ойыншықтар тізілген. Қандай әсем шыршамыз. Ән шырқайық баршамыз Көркем әдебиет	Қойдың бейнесін жапсыру Түйені мүсіндеу Тышқанды құрастыру Сиырдың суретін бояу Шығармашылық дағдылар	Күлшеқыздың туфлин безендіру сурет салу Күлшеқызға арба құрастырып беру. Құрастыру	Тіл ұстарту. «Ыс - ыс - ыс, келіп жетті қыс» «Ар - ар - ар, жауып жатыр ақша қар» көркем әдебиет Қимылды ойын : «Қатырмақ». Шарты : Балаларға қолдарына сиқырлы таяқ тигенде бала қатып қалады Дене шынықтыру Шығармашылық жұмыс Қысқы спорт құралдарының бейнесін жасау

Балалармен жеке жұмыс	Шырша сөзін анық айтқызу	Жаңа жыл туралы сұрау	Қыс мезгіліндегі ауа райые жеке сұрау	Балабақшадағы тәртіп жайлы әңгіме	Достық қарым-қатынас жайлы әңгіме
Серуенге дайындық	Киіну: киім кию ережесін сақтауға үйрету,серуенге арналған құралдарды дайындау,өзіне-өзі қызмет ету дағдылары				
Балалардың үйге қайтуы	Ата аналарға кеңес «Бүгін балабақшада нендей қызықтар болды».Өз баласын әңгімеге тартуы	Балалардың еркін ойындары. Өз беттерінше ойындар ұйымдастыра білу.	Балалардың еркін ойындары. Өз беттерінше ойындар ұйымдастыра білу.	Қимылды ойын «Жасырынбақ» Балаларды шапшаң болуға үйретеді.	Балалардың еркін ойындары. Өз беттерінше ойындар ұйымдастыра білу

Тәрбиелеу - білім беру процесінің циклограммасы

Қараша айы 2022жыл 1 апта

«Балапан» ортаңғы тобы

Күн тәртібінің кезеңдері	Дүйсенбі 31.10.2022	Сейсенбі 01.11.2022	Сәрсенбі 02.11.2022	Бейсенбі 03.11.2022	Жұма 04.11.2022
Балаларды қабылдау	Балаларды жайдары көңіл-күймен қарсы алу. «Көңіл-күйінді көрсет» ойын жаттығуын ойнату Баланың бүгінгі көңіл күйі, оны не қызықтыратыны туралы сұрау, баланы жеке пікірін білдіруге тарту. Топта балалармен шағын ойын орталықтарында еркін ойындарға қатысуға ынталандыруды ұйымдастыру (сөйлеуді дамыту)				
Ата-аналармен әңгімелесу, кеңес беру	Ата-аналарға балалардың кітапқа қызығушылығын арттыру тақырыбында кеңес беру.				
Балалардың дербес әрекеті (баяу қимылды ойындар, үстел үсті ойындары, бейнелеу әрекеті, кітаптарқарау және тағы басқа әрекеттер)	Топта балалар арасында достық қарым-қатынасты тәрбиелеу. Элементтік ,эмоционалды зияткерлік қабылетін дамыту үшін балалардың назарын адамның жеке қасиеттеріне (мейірімді, жанашыр) аударуды үйрету. Топта балалармен шағын ойын орталықтарында еркін ойындарды ұйымдастыру, үстел үсті ойындары. (мозайка, пазл) қуыршақтар, шағын көлік түрлерімен ойындар. Өнер орталығында сурет салу, бояту, суретті кітапшаларды бояу, қарату. Құрастырмалы ойыншықтарды құрастыру ойындары, кітаптарды қарау, Сөрелерге ойыншықтарды жинау. Балалармен жеке жұмыс.				
Таңертенгі жаттығу	Қараша айына арналған таңертенгі жаттығулар кешені бойынша жатығуларды орындату (Жалпы дамытушы жаттығулар, қимыл белсенділігі, ойын әрекеті).				
Таңғы ас	Күнделікті өмірде гигиеналық дағдыларды сақтау қажеттігін білуді жетілдіру.Таңғы ас алдында қолдарын сумен сабындап жуу мәдениетін қалыптастыру. (мәдени-гигиеналық дағдылар, өзіне-өзі қызмет ету, кезекшілердің еңбек әрекеті) Өз орнын тауып отыру. Таза және ұқыпты тамақтануды, қасықты дұрыс ұстауды, тамақтанған кезінде ауызын жауып отырып, асықпай әбден шайнауды үйрету. Тамақтанып болғаннан кейін алғыс айтуды пысықтау				

<p>Ұйымдастырылған іс-әрекетке дайындық</p>	<p>Шаттық шеңбер. Балалардың зейінін әдемі, мейірімді, жақсы көңіл-күймен өзіме аударып, бүгінгі күн сендерге қуаныш пен көптеген жаңа қызықты әсерлер әкелген деп «Көңілді-күн» әнін айтқызу. «Менің кітабым» тақырыбында балалармен әңгімелесу. Үйден алып келген кітаптарын қарау. Балаларға әсерлерімен бөлісу, жаңалықтарды білу, бірлескен жоспарларды, мәселелерді талқылау, қызығушылықтары бойынша әрекет түрін таңдау мүмкіндігін беру, ережелер туралы келісу және т. б. жағдайларды жасау (сөйлеуді дамыту)</p>				
<p>Ұйымдастырылған іс-әрекеттер</p>	<p>Қазақ тілі Балалардың ересектермен және құрдастарымен қарым-қатынас жасауына жағдай жасау:бірлескен әрекеттері туралы келісуге, ортақ тақырыпта әңгімелесуге баулу</p>	<p>Дене шынықтыру</p>	<p>Музыка</p>	<p>Дене шынықтыру</p>	<p>Дене шынықтыру</p>
	<p>Таныс кітаптардағы суреттерді балалармен бірге қарастыру, оларға суреттердің мазмұны туралы эмоционалды түрде айту, балалардың пікірлерін тыңдауды</p>	<p>Кітаптан «Шалқан» ертегісін оқып беру. Ертегі желісі бойынша сұрақтар қою. Дауысты (а, ә, е, о, ұ) және кейбір дауыссыз (п-б, к-қ, т-д, ж-ш, с-з) дыбыстарды анық айтуын үйрету (Сөйлеуді дамыту) Шалқанның суретін салдырту. Балалардың таңдау бойынша</p>	<p>Балаларды геометриялық фигура үшбұрышпен таныстыру, ұстау және көру тәсілдері арқылы аталған фигураны зерттеуге мүмкіндік беру. Топтағы заттардан фигураларға ұқсас келетіндерін табу. Кітаптардан сондай пішін барма қарап,</p>	<p>Кітаптарға қызығушылықты ояту. Таныс кітаптардағы суреттерді балалармен бірге қарастыру. Балалардың сөздік қорын ойындар мен ойын</p>	<p>Зат есімдерді үстінде, астында, артында, жанында тәрізді көмекші сөздермен бірге қолдануды үйрету. (Сөйлеуді дамыту «Ұсқынсыз үйрек» ертегісін кітаптан оқып беру. Кейіпкерлердің іс әрекетін</p>

	жетілдіру. Дыбыстардың артикуляциясын нақтылау және бекіту, артикуляциялық аппаратты дамыту жаттуғыларын жасату (Сөйлеуді дамыту және көркем әдебиет)	қарындаш немесе қылқаламмен жұмысын жасату. Сурет салу кезінде қарындашты, қылқаламды қатты қыспай, дұрыс ұстауды үйрету. (Сурет салу) Ермек саз кесектерін алақандарының арасында домалату, есу, жаю тәсілдері арқылы шалқанды мүсіндету (Мүсіндеу) Дайын шалқанды ертегі желісі бейнеленген суретке орнын тауып жапсырту. (Жапсыру)	тапқызу. (Математика негіздері) Үшбұрыш фигурасын пайдаланып әр түрлі құрылымдарды ойдан шығарып құрастырту. (Құрастыру)	жаттығулары арқылы кеңейту, Балаларға бір бірден қораптан зат алдырту. Алмай жатып ол не екенін сипап сезу арқылы тапқызу. (Сөйлеуді дамыту және көркем әдебиет) Құрастыру дағдыларын дамыту, негізгі құрылыс бөлшектерін: текшелерді, кірпіштерді ажырата білуге үйрету. (Құрастыру)	сипаттауды үйрету. (көркем әдебиет) Үйректі ермексаздан жасату. Мүсіндеу барысында қауіпсіздікті сақтауға, ұқыпты болуға баулу. (Мүсіндеу)
Серуенге дайындық	Балалардың дербес қимыл белсенділігі үшін жағдай жасау, спорттық - ойын жабдықтары мен спорттық құрал-жабдықтарды дұрыс пайдалану туралы әңгімелесу. Балаларды сыртқы келбетін бақылауға үйрету; Балаларды ретімен киіндіру (ауа-райы жағдайына байланысты), дұрыс киінуін бақылау (сөйлеуді дамыту, өзіне-өзі қызмет ету дағдылары, ірі және ұсақ моториканы дамыту). Қатармен жұптасып жүруді, қатарды бұзбауды үйрету.				
Серуен	Картотека №1	Картотека №2	Картотека №3	Картотека №4	Картотека №5
Серуеннен оралу	Топқа оралу кезінде қатарға тұруды дағдыландыру. Асықпай бір-бірін итермей жүруді үйрету. Өзіне-өзі				

	<p>қызмет көрсетуге деген ұмтылысын қолдау: белгілі реттілікпен киінуге және шешінуге, ұқыптылыққа, киіміндегі олқылықтарды байқауға, оларды ересектің көмегімен немесе өз бетінше реттеуге баулу.</p> <p>Топта киетін аяқ киімдерін өз бетінше ауыстырып, киюін үйрету. (дербес ойын әрекеті).</p>				
Түскі ас	<p>Мәдени-гигиеналық дағдыларды жетілдіру, тамақтану, жуыну кезінде қарапайым мінез-құлық дағдыларын қалыптастыру. Сабынмен қолдарын сабындап, киімдерін суламай жуыну. Өзінің жеке сүлгісін тани білуді үйрету. Сүлгіні дұрыс қолдануды дамыту, орнына іліп қоюын қалыптастыру. Үстел басында мәдениетті тамақтану дағдыларын қалыптастыру: ас қасықпен шәй қасықты, шанышқыны, майлықты дұрыс қолдану; нанды үгітпеу, тамақты ауызды жауып, шайнау, ауызды толтырып сөйлемей.</p> <p>(мәдени-гигиеналық дағдылар, өзіне-өзі қызмет ету, еңбек әрекеті)</p>				
Күндізгі ұйқы	<p>Киім түймелерін, сырмаларын өздігінше ағытуды қалыптастыру. Киімдерін ұқыпты орындыққа іліп (немесе арнайы сөреге) қоюды үйрету. Өз төсек орнын тауып жатуды үйрету. (өзіне-өзі қызмет ету дағдылары, ірі және ұсақ моториканы дамыту)</p> <p>Балалардың тыныш ұйықтауы үшін жайы баяу музыка тыңдату. Ертегілердің мазмұнын түсінуге дағдыландыру. Электронды құрылғылардан ертегі тыңдату.</p> <p>(көркем әдебиет)</p>				
Біртіндеп ұйқыданояту, сауықтыру шаралары	<p>Өз орындарында отырып керілу, тыныстау жаттығуларын жасату. Ригалық әдіс бойынша сауықтыру. (дене жаттығулар мен белсенділігі)</p> <p>Киімдерін реттілікпен өздігінен киіну. Түймелерін қадау, сырмаларын сыру, аяқ киімдерін дұрыс киюді үйрету. Тарақты және қол орамалды пайдалануды үйрету. (өзіне-өзі қызмет ету дағдылары, ірі және ұсақ моториканы дамыту)</p> <p>Қолдарын жуу, құрғатып сүрту, сүлгіні өз орнына іліп қоюды үйрету. (мәдени-гигиеналық дағдылар).</p>				
Балалардың дербес әрекеті (баяу қимылды ойындар, үстел үсті ойындары, бейнелеу әрекеті, кітаптарқарау және тағы басқа әрекеттер)	<p>Кітаптардан дене мүшелері бейнеленген суреттер қарату. Өзінің дене мүшелерін бағдарлау және</p>	<p>«Шалқан» ертегісін қайталап оқып беру, балалардың кітаптағы суреттерге қарап қайталап айтуын үйрету.</p> <p>(Көркем әдебиет)</p>	<p>Сөздік қорды заттардың сапасы мен қасиеттерін білдіретін, заттарды жалпы (ойыншықтар, киім, аяқ киім, ыдыс,</p>	<p>Көлденең және тік сызықтарды салу, олардың қиылысуын жүргізе білуді үйрету. Кітаптарға қарап әр түрлі</p>	<p>Кілемшені сәндей. Қағаз бетінде көлемі, түсі, пішіні бойынша әртүрлі дайын пішіндерді белгілі реттілікпен орналастыра отырып, ойдан</p>

	<p>осыған байланысты өзіне қатысты кеңістік бағыттарын анықтауды қолдарын үстелдің үстіне және астына қойып ойнату. (Математика негіздері)</p> <p>Балаларды орталықтарға бөліп, шығармашылық жұмыстарын жасату. Кітаптың мүсінін ермексаздан жасату (Мүсіндеу)</p> <p>Балалардың жапсыруға қызығушылығын арттыру. Кітап бетіне дайын пішіндерді жапсырып сәндеуді үйрету. (Жапсыру)</p>	<p>Балалардың көздерін байлап, қолдарына бір зат беру. Заттардың сапалары мен қасиеттерін: сипап сезу, дәмін көру, есту арқылы тануды қалыптастыру (Қоршаған ортамен таныстыру)</p>	<p>жиһаз) және ерекше белгілері бойынша жалпылаушы сөздермен байыту. Өзара ойындарда сұрақтар қоюды. Кітаптар қарауды дамыту. (Сөйлеуді дамыту, көркем әдебиет) Ұжымдық жұмыс. Жылы жаққа ұшып бара жатқан құстарды бір біреуден реттілікпен жапсырту. (Жапсыру)</p> <p>ойыншықтар, киім, аяқ киім, ыдыс, жиһазды таңдауы бойынша ерекше белгілерін бере отырып ермексаздан мүсіндету. (Мүсіндеу)</p>	<p>кейіпкердің (бауырсақ) бейнесін салу, мүсінін жасауды және жапсыруды үйрету. (Сурет салу) (Мүсіндеу) (Жапсыру)</p>	<p>немесе берілген тапсырма бойынша заттардың бейнесін жасауды, содан соң пайда болған бейнені қағазға жапсыруды үйрету. (Жапсыру)</p> <p>Ұсқынсыз үйрекке ұя жасау. Ойнап болғаннан кейін бөлшектерді жинауға, қауіпсіздік техникасы ережелерін сақтауға, ұқыптылыққа баулу. (Құрастыру)</p>
<p>Балалармен жеке жұмыс</p>	<p>Ойыншықтарды дұрыс ажырата білуге үйрету.</p>	<p>Дұрыс тамақтану мәдениетіне үйрету</p>	<p>Қаламды дұрыс ұстауға үйрету.</p>	<p>Музыканы тындай білуге, барлық баламен бірге</p>	<p>Жануарлар атауларын дұрыс айтуды үйрету</p>

				орындауды түсіндіру	
Кешкі ас	Таза және ұқыпты тамақтану. Тамақтану мәденетін қалыптастыру. Асты тауысып жеуге үйрету. (мәдени-гигиеналық дағдылар, өзіне-өзі қызмет ету, еңбек әрекеті)				
Серуенге дайындық	Киімдерін реттілік сақтап дұрыс киінуге үйрету. Достарына көмектесуді тәрбиелеу. өз іс-әрекеттерін оң бағалау және өзін-өзі бағалауын дамыту. Қатармен жұптасып жүруді, қатарды бұзбауды үйрету. Таза ауада қандай ойындар ойнайтынын балалармен жоспарлау. (сөйлеуді дамыту, өзіне-өзі қызмет ету дағдылары, ірі және ұсақ моториканы дамыту).				
Балалардың үйге қайтуы	Ата-аналармен баланың балабақшадағы кітаптары туралы әңгімелесу. Жаттаған тақпақтарын үйде сұрауын тапсыру. Ата-аналарға баланың денсаулығын сақтау жөнінде кеңес беру				

Тәрбиеші: Исмагулова Р.А

Әдіскер: Курсарина К.Ж

Тәрбиелеу - білім беру процесінің циклограммасы

Қараша айы 2022жыл 2 апта

«Балапан» ортаңғы тобы

Күн тәртібінің кезеңдері	Дүйсенбі 07.11.2022	Сейсенбі 08.11.2022	Сәрсенбі 09.11.2022	Бейсенбі 10.11.2022	Жұма 11.11.2022
Балаларды қабылдау	Балаларды көтеріңкі көңіл-күймен қарсы алу. Балалар үшін жайлы жағдай жасау. Баладан қандай көңіл күймен келгенін сұрап, сәлемдесуді пысықтау, баланы жеке пікірін білдіруге тарту (сөйлеуді дамыту) .				
Ата-аналармен әңгімелесу, кеңес беру	Балалардың көңіл күйі, тазалығы және денсаулығы жайында ата-анамен әңгімелесу.				
Балалардың дербес әрекеті (баяу қимылды ойындар, үстел үсті ойындары, бейнелеу әрекеті, кітаптарқарау және тағы басқа әрекеттер)	Топта балалармен шағын ойын орталықтарында еркін ойындарды ұйымдастыру, үстел үсті пазлдармен ойын, Дидактикалық ойын «Танып ал да, атын ата», «Суреттерді орналастыру», «Дауысынан таны», «Бұл кімнің дауысы?» Өнер орталығында сурет салу, суретті кітапшаларды бояту, Қарапайым құрылыстар құрастыру, кітаптарды қарау, Табиғат бұрышын мекендеушілерді бақылау дағдыларын қалыптастыру. Балармен жеке жұмыс. Балалардың жалпы қабылданған ережелер мен нормаларды меңгеруіне ықпал ету. Тірі және өлі табиғат заттары мен құбылыстарына қызығушылықтарын қалыптастыру.				
Таңертеңгі жаттығу	Қараша айына арналған таңертеңгі жаттығуларды орындату (Жалпы дамытушы жаттығулар, қимыл белсенділігі, ойын әрекеті) . Денсаулықтың құндылығы туралы түсінікті дамыту; сақ болуға, денсаулықты сақтауға ынталандыру, «салауатты өмір салты» және оны ұстану туралы алғашқы түсініктерді беру.				
Таңғы ас	Таңғы ас алдында қолдарын сумен сабындап жуу мәдениетін қалыптастыру. (мәдени-гигиеналық дағдылар, өзіне-өзі қызмет ету) Өз орнын тауып отыру. Таза және ұқыпты тамақтануды, қасықты дұрыс ұстауды, тамақтанған кезінде ауызын жауып отырып, асықпай әбден шайнауды үйрету. Тамақтанып болғаннан кейін алғыс айту, ас қайыру. (сөйлеуді дамыту)				
Ұйымдастырылған іс-әрекетке	Таңғы жиын.				

дайындық	<p>«Бала бала балақан» видео Балалардың қандай ойындар ойнағысы келетінін айтып бөлісуіне жағдай жасау. «Тазалық денсаулық кепілі», «Тазалық деген не?», «Денсаулық деген не?» тақырыбында әңгімелесу негізінде балалардың қызығушылықтары бойынша әрекет түрін таңдату жасату, ережелер туралы келісу және т. б. (сөйлеуді дамыту)</p>				
Ұйымдастырылған іс-әрекеттер	<p>Қазақ тілі Артикуляциялық және дыбыстық аппаратты, сөйлеу кезінде тыныс алуды, естуді дамыту жатығуларын жасату</p>	<p>Дене шынықтыру</p>	<p>Музыка</p>	<p>Дене шынықтыру</p>	<p>Дене шынықтыру</p>
	<p>Видео материал көру Денсаулық дегеніміз не? «тазалық деген не?» сұрағына балалардың жауап беруін жетілдіру. Ересектердің сөзін тыңдау және түсінуін жетілдіру (сөйлеуді дамыту)</p> <p>салынған тазалық құралдары, сүлгі, тарақ, тіс щеткасының</p>	<p>Ересектердің сөзін тыңдау және түсіну. «Кірқоймас» мультфильмін тамашалау. (сөйлеуді дамыту және көркем әдебиет)</p>	<p>«Менің бөлmem» тақырыбында әңгімелесу. Үйде қандай тазалық жұмыстарын жасайды. Сөйлеу әдебінің тиісті формаларындұрыс қолдануды үйрету (сөйлеуді дамыту және көркем әдебиет)</p> <p>Фланелеграф тақтасына үйдің тазалығына қолданатын</p>	<p>Денсаулыққа пайдалы дәрумендерді қайдан алуға болады? Ересектермен диалог құру, берілген сұрақтарды тыңдау және толық жауап беруді дамыту. (сөйлеуді дамыту және көркем әдебиет)</p> <p>Дәруменге бай</p>	<p>Тапсырмалары бар қораптарды көрсету. Ойнап көреміз бе? деп «артығын тап» айдарында тапсырмаларды орындату. Тазалық құралдары жеке басқа, үйге арналған суреттері арқылы жеке жұмыстарды орындату. (математика негіздері)</p> <p>дәстүрден тыс сурет салу негізінде (саусақтарымен және</p>

	түстерін дұрыс таңдап бояу. (Сурет салу)		заттарды тауып жапсырту. (Жапсыру)	көкөністердің суретін таңдауы бойынша салдырту (Сурет салу)	алақандарымен, түрлі- түсті бояулармен) таңбалап салу дағдыларын қалыптастыру. Еркін тақырыпта шығармашылық жұмыс жасату (Сурет салу)
Серуенге дайындық	Балалардың ойын құрал-жабдықтады дұрыс пайдалану туралы әңгімелесу. топта (терезенің алдына шықпау, розеткаларды ұстамау, баспалдақпен көтерілгенде және түскенде таяныштан ұстау) қауіпсіз әрекет ету дағдыларын қалыптастыру Балаларды ретімен киіндіру (ауа-райы жағдайына байланысты), дұрыс киінуін бақылау. Киім шкафтарын таза ұстау және жинауды қалыптастыру (сөйлеуді дамыту, өзіне-өзі қызмет ету дағдылары, ірі және ұсақ моториканы дамыту).				
Серуен	Картотека №6	Картотека №7	Картотека №8	Картотека №9	Картотека №10
Серуеннен оралу	Топқа оралу кезінде жылдам қатарға тұруды дағдыландыру. Асықпай бір-бірін итермей жүруді үйрету. Топта киетін аяқ киімдерін өз бетінше ауыстырып, киюін қалыптастыру. Жұмбақтар шешу, өлеңдер, әндер жаңылтпаштар, санамақтар және т.б. жаттау (көркем әрекет, дербес ойын әрекеті).				
Түскі ас	Түскі ас алдында гигиеналық шараларды орындау : қолды дұрыс жуу, өз орамалының орнын білу, қолды дұрыс сүрту, орамалды ілу көркем сөз қолдану Кезекшілердің жұмысы (асхана құралдарын, майлықтарды үстелге қою) Тамақтану (өз орнын білу, дұрыс отыру, асхана құралдарын дұрыс ұстай білу, ұқыпты тамақтану , сөйлеспеу, алғыс айту) Тамақтан соң ауыздарын сумен шаюды қалыптастыру. (мәдени-гигиеналық дағдылар, өзіне-өзі қызмет ету, еңбек әрекеті)				
Күндізгі ұйқы	Киім түймелерін, сырмаларын өздігінше ағыту. Киімдерін ұқыпты орындыққа іліп (немесе арнайы сөреге) қоюды үйрету. Өз төсек орнын тауып жатуды үйрету. (өзіне-өзі қызмет ету дағдылары, ірі және ұсақ				

	моториканы дамыту) Балалардың тыныш ұйықтауы үшін жайы баяу музыка тыңдау. Қазақ халық ертегілерін және т.б ертегілерді оқып беру (көркем әдебиет)				
Біртіндеп ұйқыданояту, сауықтыру шаралары	Өз орындарында отырып керілу, тыныстау жаттығуларын жасату. (дене жаттығулар мен белсенділігі) Киімдерін реттілікпен өздігінен киіну. Түймелерін қадау, сырмаларын сыру, аяқ киімдерін дұрыс киюді үйрету. Қыз балалардың шаштарын тарауға үйрету. (өзіне-өзі қызмет ету дағдылары, ірі және ұсақ моториканы дамыту)				
Бесін ас	Қолдарын жуу, құрғатып сүрту, сүлгіні өз орнына іліп қоюды үйрету. (мәдени-гигиеналық дағдылар). Кезекшілердің жұмысы (асхана құралдарын, майлықтарды үстелге қою, соңынан жинау) Таза және ұқыпты тамақтану. Тамақтану мәденетін қалыптастыру. Асты тауысып жеуге үйрету. (мәдени-гигиеналық дағдылар, өзіне-өзі қызмет ету, еңбек әрекеті)				
Балалардың дербес әрекеті (баяу қимылды ойындар, үстел үсті ойындары, бейнелеу әрекеті, кітаптарқарау және тағы басқа әрекеттер)	Топтағы тарақтарды ұзындығы мен ені бойынша салыстыру. «Артығын тап» дидкатикалық ойынын ойнату. (математика негіздері) Сабынның мүсінін жасату. (Мүсіндеу) Жуынатын бөлме суретіне сүлгі	Балаларды қалауы бойынша орталықтарға бөлу. Қалауы бойынша геометриялық пішіндер арқылы құстардың суреттерін салдырту, тұзды қамырды пайдаланып құс мүсінін жасату. Фланелеграф тақтасына әр түрлі пішіндерден құстарды жапсырту. (Сурет салу) (Мүсіндеу) (Жапсыру)	Әр түрлі құрылыс заттарын пайдаланып, балалардың қалауы бойынша әр түрлі құрылымдар жасауды үйрету (Құрастыру) Тазалық құралдарының суретін салып, ермексаздан мүсінін жасату. (Сурет салу) (Мүсіндеу)	Құлпынай мен қарақатты және т.б жидектерді салысыру. Үлкен кіші сөздерін пайдалануды пысықтау. Бөліп себеттерге салғызу. «Артығын тап» дидактикалық ойыны. Карточкалардан бірдей жидектен артық жидекті тапқызу.	Суреттер бойынша әңгімелеу, байланыстырып сөйлеу дағдыларын дамыту. Жаттаған тақпақтарын еске түсіріп айту. (сөйлеуді дамыту және көркем әдебиет) Табиғат бұрышын мекендеушілерді бақылау дағдыларын қалыптастыру. (Қоршаған ортамен таныстыру)

	сабын тіс шеткесін, тарақты жапсыртуды пысықтау. (Жапсыру)			(математика негіздері) қарапайым біріктіру білігін жетілдірумен. жидектерді мүсіндету, жапсырту (Мүсіндеу) (Жапсыру)	ермақсаттан апта бойы жасаған жұмыстың ішінен ұнағанын жасату немесе тақтаға жапсырту дағыдысын жетілдіру. (Мүсіндеу) (Жапсыру)
Балалармен жеке жұмыс	«Сиқырлы суреттер» Ойынның мақсаты: балалардың логикалық ойлау қабілетін, ес, зейін, қабылдау процесстерін дамыту. Жансая, Нұрбек	«Қандай пішін жетіспейді?» Мақсаты: Геометриялық пішіндерді атай білуге үйрету. Қай пішін жетіспейтінін тапқызу. Аружан, Темірлан	«Сиқырлы қап» Мақсаты: Балаларға дыбыстарды дұрыс айтуға үйрету, заттарды тануға баулу. Нұрперзент, Сымбат	«Кім шапшаң?» Мақсаты: Есту қабілетін дамыту. Балаларды дауысқа еліктіру. Аянат, Нұртуған	«Құстар фабрикасы» Мақсаты: Бір тыныс алғанда үш-төрт сөз айта білу. Айлин, Айнур.
Серуенге дайындық	Киімдерін реттілік сақтап дұрыс киінуге үйрету. Достарына көмектесу. Қатармен жұптасып жүруді, қатарды бұзбауды үйрету. Таза ауада қандай ойындар ойнайтынын балалармен жоспарлау. (сөйлеуді дамыту, өзіне-өзі қызмет ету дағдылары, ірі және ұсақ моториканы дамыту).				
Балалардың үйге қайтуы	Балалармен тазалық туралы әңгімелесу. Үйде баламен артығын тап ойынын ойнауды ұсыну. Апта бойы жасалған жұмыстар бойынша ақпарат беру.				

Тәрбиеші: Омарова С.О

Әдіскер: Курсарина К.Ж

Тәрбиелеу - білім беру процесінің циклограммасы

Қараша айы 2022жыл 3 апта

«Балапан» ортаңғы тобы

Күн тәртібінің кезеңдері	Дүйсенбі 14.11.2022	Сейсенбі 15.11.2022	Сәрсенбі 16.11.2022	Бейсенбі 17.11.2022	Жұма 18.11.2022
Балаларды қабылдау	Балалардың көтеріңкі көңіл-күймен келуіне жағдай жасау. Арнай әр балаға сәлемдесу әдісін таңдау. Тәрбиешінің толық аты - жөнін атап сәлемдесуді қалыптастыру. Балабақшаға келер жолда не көргенін, далада ауа райы қандай болып тұрғанын сұрау. (сөйлеуді дамыту).				
Ата-аналармен әңгімелесу, кеңес беру	Балаларды қабылдау кезінде ата-аналармен баланың жас ерекшелігіне қарай сөздік қорының қалыптасуы туралы әңгімелесу.				
Балалардың дербес әрекеті (баяу қимылды ойындар, үстел үсті ойындары, бейнелеу әрекеті, кітаптарқарау және тағы басқа әрекеттер)	Топта балалармен шағын ойын орталықтарында еркін ойындарды ұйымдастыру, үстел үсті ойындары. Дидактикалық ойын: «Не жетпейді?» (суреттер бойынша), Ғажайып қоржын (ішіндегі затты алып, атын атау), «Ғажайып сандық», «Үйшігін тап» Өнер орталығында сурет салғызу, суретті кітапшаларды бояту, Құрастыру материалдарымен ойындар, кітаптарды қарату, Табиғат бұрышындағы еңбекке араласуға тарту. Балармен жеке жұмыс.				
Таңертеңгі жаттығу	Қараша айына арналған таңертеңгі жаттығуларын жасату (Жалпы дамытушы жаттығулар, қимыл белсенділігі, ойын әрекеті)				
Таңғы ас	Таңғы ас алдында қолдарын сумен сабыны дұрыс қолдану дағдысын қалыптастыру. Өз сүлгісін тауып, сүртінуге. (мәдени-гигиеналық дағдылар, өзіне-өзі қызмет ету, кезекшілердің еңбек әрекеті) Өз орнын тауып отыру. Ас болсын сөзін айтуды қалыптастыру. Таза және ұқыпты тамақтануды, қасықты дұрыс ұстауды, тамақтанған кезінде ауызын жауып отырып, асықпай әбден шайнауды үйрету. Тамақтанып болғаннан кейін алғыс айту, ас қайыру.				

<p>Ұйымдастырылған іс-әрекетке дайындық</p>	<p>Таңғы жиын. «Бес саусақ» өлеңі Бас бармағым – атам, үйдің данасы Балан үйрек - әжем, ошақ анасы Орған терек - әкем, отау панасы Шылдыр шүмек – шешем, шаңырақ ажары Титтей бөбек – мен, бәрінің базары (көркем әдебиет) «ойыншықтар» тақырыбында әңгімелесу. Бірлескен жоспарларды, мәселелерді талқылату, қызығушылықтары бойынша әрекет түрін таңдату, ережелер туралы келісу және т. б. (сөйлеуді дамыту)</p>				
<p>Ұйымдастырылған іс-әрекеттер</p>	<p>Қазақ тілі Қоршаған ортадағы күнделікті жиі қолданылатын туыстық қатынасқа байланысты сөздерді («бөпе», «аға», «апа», «іні», «қарындас») айту және түсіну дағдыларын қалыптастыру</p>	<p>Дене шынықтыру</p>	<p>Музыка</p>	<p>Дене шынықтыру</p>	<p>Дене шынықтыру</p>
	<p>Ойыншықтар қайдан келеді? Бізге ойыншықты көп сыйлайтын адамдар? сөздік</p>	<p>Көлік құралдары ойыншықтарымен таныстыру. Олардың өмірдегі қызметі туралы айту, қалай ойнауға болатынын</p>	<p>Балалардың қалауы бойынша топтағы қалаған ойыншығын алуына жағдай жасап ойнату Таңдаған</p>	<p>«Менің қуаршағым» тақырыбында әңгімелесу. Үйдегі қуыршағын</p>	<p>«Ғажайып қоржын» ішінен бір ойыншықты ұстап сезу, бірақ көрмей атын атау.Топтағы ойыншықтарды</p>

	<p>қорын кеңейту, байланыстырып сөйлеуді үйрету. (сөйлеуді дамыту)</p> <p>Сылдырмақ Өзінше бір жыр жырлап, Отыр інім былдырлап. Әрі ойыншық, әрі аспап Қолында бар сылдырмақ. <i>К. Ибрайұлы</i> Өлеңді оқып беру. Өлеңнің мағынасын түсіндіру. Бірге жаттау. (көркем әдебиет)</p> <p>Балаларды орталықтарға бөліп құрастыру және сурет салу даңдыларын жетілдіру. карточкаларға қарап құрастыру</p>	<p>көрсету. «Артығын тап» (әуе жер, су көліктер) бойынша карточкалармен жұмыс жасату (сөйлеуді дамыту)</p> <p>Балалардың қалауы бойынша орталықтарға бөлініп көліктердің суретін салдырту, мүсінін жасату және қағазға жапсырту. (сурет салу, мүсіндеу, жапсыру)</p>	<p>ойыншығының (суретін салу және жапсыру, мүсіндеу) жұмыстарын орындату</p> <p>Үй жануарлары мен жабайы жануарлар ойыншықтарын тамашалау. Олардың кітаптарға бейнелерін табу. Өз ойларын айтқызу. (сөйлеуді дамыту)</p>	<p>сипаттау, топтағы қуыршақтармен салыстыра сөйлеуді үйрету (сөйлеуді дамыту)</p> <p>Өзінің сүйікті қуыршағының киімін бояу немесе ермексаздан сөмке, әшекей заттар жасауды меңгерту (сурет салу, мүсіндеу).</p>	<p>сипаттауын ұйымдастыру. Қоржынана алған ойыншығы туралы не білетіндерін әңгімелету. Өздеріне ән немесе ертегі құрастыруына ықпал ету. (сөйлеуді дамыту, көркем әдебиет)</p>
--	---	--	--	---	---

	материалдарынан ойыншықтар құрастырту. (құрастыру) Дәстүрден тыс әдіспен ойыншықтар бейнесін бояту (сурет салу)				
Серуенге дайындық	Балалардың дербес қимыл белсенділігі үшін ойын құрал-жабдықтады дұрыс пайдалану туралы әңгімелесу. Табиғи материалдар туралы не білетіндерін сұрау. Балаларды ретімен киіндіру (ауа-райы жағдайына байланысты), дұрыс киінуді бақылау. Киім шкафтарын таза ұстау және жинауды қалыптастыру (сөйлеуді дамыту, өзіне-өзі қызмет ету дағдылары, ірі және ұсақ моториканы дамыту).				
Серуен	Күз мезгілінің ерекшеліктеріне назар аударту. Жел соғып тұр, далада салқын деген ұғымдарды түсінуін жетілдіру. (қоршаған ортамен таныстыру) Еркін ойындар	Балабақша қызметкерлері туралы ұғымдарын кеңейту. Аула сыпырушы мен бақташыға көмектесу. (қоршаған ортамен таныстыру) Құрастыру материалдарынан көлік құрастыруды дамыту. (құрастыру) Еркін ойындар, жеке іс	Балабақшаны мекендейтін үй жануарлары туралы әңгімелесу. Оны барып көру, күтім жасау. Су тамақ беру. (қонаққа мысық немесе күшік келеді) (қоршаған ортамен таныстыру) Еркін ойындар.	Ұзындығы мен ені бойынша екі қарама-қарсы және бірдей жапырақтарды салыстыру, жапырақтардың қай ағаштар түскенін атауын үйрету. (қоршаған ортамен	Серуенге алып шыққан ойыншықтарды салыстыру. Бөлшектерін атау. Солдан оңға қарай орналастыру. (қоршаған ортамен таныстыру, математика негіздері) Ағаштардың түскен бұтақтарын жинап,

	Қимылды ойын «Тышқандар мен мысық»	әрекеттер Қимылды ойын «Тышқандар мен мысық»	Табиғи материалдардан қора жасату. (құрастыру) Қ/О «Поезд»	таныстыру, математика негіздері) Еркін ойындар Қуыршақ бейнесі бар қағаздың бетіне дайын киімдерді жапсыруды үйрету. (жапсыру) Қимылды ойын «Тышқандар мен мысық»	жануарларға қора құрастыруды үйрету. (құрастыру) Еркін ойындар Қ/О «Поезд»
Серуеннен оралу	Топқа оралу кезінде жылдам қатарға тұруды дағдыландыру. Асықпай бір-бірін итермей жүруді үйрету. Топта киетін аяқ киімдерін өз бетінше ауыстырып, киюін қалыптастыру. санамақтар және әндер т.б. жаттау (көркем әрекет, дербес ойын әрекеті).				
Түскі ас	Түскі ас алдында гигиеналық шараларды орындау : қолды дұрыс жуу, өз орамалының орнын білу, қолды дұрыс сүрту, орамалды ілу көркем сөз қолдану, мысалы «Сылдырлайды мөлдір су, мөлдір суға қолыңды жу» Тамақтану (өз орнын білу, дұрыс отыру, асхана құралдарын дұрыс ұстай білу, ұқыпты тамақтану , сөйлеспеу, алғыс айту) Тамақтан соң ауыздарын сумен шаюды үйрету. (мәдени-гигиеналық дағдылар, өзіне-өзі қызмет ету, еңбек әрекеті)				
Күндізгі ұйқы	Киім түймелерін, сырмаларын өздігінше ағыту. Киімдерін ұқыпты орындыққа іліп (немесе арнайы сөреге) қоюды үйрету. Өз төсек орнын тауып жатуды үйрету. (өзіне-өзі қызмет ету дағдылары, ірі және ұсақ моториканы дамыту)				

	Балалардың тыныш ұйықтауы үшін жайы баяу музыка тыңдату. Ойыншықтар туралы ертегілер оқып беру (көркем әрекет)				
Біртіндеп ұйқыданояту, сауықтыру шаралары	Өз орындарында отырып керілу, тыныстау жаттығуларын жасату. Ригалық әдіс бойынша сауықтыру. (дене жаттығулар мен белсенділігі) Киімдерін реттілікпен өздігінен киіну. Түймелерін қадау, сырмаларын сыру, аяқ киімдерін дұрыс киюді үйрету. Қыз балалардың шаштарын тарауға үйрету. (өзіне-өзі қызмет ету дағдылары, ірі және ұсақ моториканы дамыту) Қолдарын жуу, құрғатып сүрту, сүлгіні өз орнына іліп қоюды үйрету. (мәдени-гигиеналық дағдылар).				
Бесін ас	Кезекшілердің жұмысын меңгеру (асхана құралдарын, майлықтарды үстелге қою, соңынан жинау) Таза және ұқыпты тамақтану. Тамақтану мәденетін қалыптастыру. Асты тауысып жеуге үйрету. (мәдени-гигиеналық дағдылар, өзіне-өзі қызмет ету, еңбек әрекеті)				
Балалардың дербес әрекеті (баяу қимылды ойындар, үстел үсті ойындары, бейнелеу әрекеті, кітаптарқарау және тағы басқа әрекеттер)	Табиғи материалдармен ойыншық жасату(жаңғақтар мен) мүсіндеу. (Мүсіндеу) Геометриялық пішіндерді таныстыруды жалғастыру. Карточкалармен жеке жұмыстарды орындату. Дидактикалық ойын «Артық пішінді тап»	«Маша мен аю» ертегісін айтып беру, қайталап айту дағдыларын дамыту. Көңілді музыкаға би билеуді үйрету. (көркем әдебиет, музыка) Көліктерді сол жақтан оң жаққа қарай орналастыруды үйрету. (Математика негіздері)	Үй жануарлары мен жабайы жануарлар бейнеленген кітаптарды қарату. Жануарлардың азығы жайлы түсінігін қалыптастыру. (сөйлеуді дамыту және көркем әдебиет) «Артығын тап» дидактикалық ойын негізінде геометриялық пішіндерді тану	Әндер мен тақпақтар және билерді қайталату. (көркем әдебиет, музыка) Құрастыру материалдарын ан қуыршаққа үйшік құрастыруды жетілдіру. (құрастыру)	Балалардың апта бойы жасаған жұмыстары бойынша еркін әрекеттерді ұйымдастыру. (сурет салу, мүсіндеу, жапсыру) Еркін іс әрекеттер

	(математика негіздері) Балалардың қалауы бойынша дамытушы орталықтарда еркін іс әрекеттер		және атауды пысықтау (Математика негіздері)	Еркін іс әрекеттер	
Балалармен жеке жұмыс					
Серуенге дайындық	Киімдерін реттілік сақтап дұрыс киінуге үйрету. Достарына көмектесу. Қатармен жұптасып жүруді, қатарды бұзбауды үйрету. Таза ауада қандай ойындар ойнайтынын балалармен жоспарлау. (сөйлеуді дамыту, өзіне-өзі қызмет ету дағдылары, ірі және ұсақ моториканы дамыту).				
Серуен	Фланелерафқа жасырылған ойыншықтарды тауып жапсырту (жапсыру) Қ/о «Ақ доп, қызыл доп» Еркін ойындар Жеке әңгімелесулер	Қ/О «Поезд» Кешкі табиғаттың ерекшеліктерін атауды үйрету.	Бігінгі ауарайына байланысты көңіл күлері жайлы әңгімелесу Қ/О «Допты дәлдеп лақтыр»	Қ/о «Торғайлар мен автомобиль» Бүгінгі күннің ерекше сәттері жайында әңгімелесу	Білетін тақпақтарын қайталап айтуын пысықтау (көркем әдебиет) Қ/О Құстардың ұшып келуі» Еркін ойындар.
Балалардың үйге қайтуы	Баласының көліктер туралы не білетінін сұрау. Көліктер бейнеленген кітаптар қарауды ұсыну				

Тәрбиеші: Исмагулова Р.А

Әдіскер: Курсарина К.Ж

Тәрбиелеу - білім беру процесінің циклограммасы

Қараша айы 2022жыл 4 апта

«Балапан» ортаңғы тобы

Күн тәртібінің кезеңдері	Дүйсенбі 21.11.2022	Сейсенбі 22.11.2022	Сәрсенбі 23.11.2022	Бейсенбі 24.11.2022	Жұма 25.11.2022
Балаларды қабылдау	Балаларды көтеріңкі көңіл-күймен келуіне жағдай жасау. Балаларға тәрбиешінің толық аты - жөнін атап сәлемдесуді үйрету. Баладан қандай көңіл күймен келгенін сұрап, сәлемдесуді пысықтау, баланы жеке пікірін білдіруге тарту (сөйлеуді дамыту).				
Ата-аналармен әңгімелесу, кенес беру	Балалардың көңіл күйі, денсаулығы жайында ата-анамен әңгімелесу. Күннің суытуына байланысты балаларда болатын аурулар туралы ескерту.				
Балалардың дербес әрекеті (баяу қимылды ойындар, үстел үсті ойындары, бейнелеу әрекеті, кітаптарқарау және тағы басқа әрекеттер)	Топта балалармен шағын ойын орталықтарында еркін ойындарды ұйымдастыру, үстел үсті ойындары. Дидактикалық ойын: «Ойыншықты тап», «Үй құстарын тап», «Орнын тап» Өнер орталығында сурет салу, суретті кітапшаларды бояу, кітаптарды қарау, құрастыру материалдарымен ойындары. Табиғат бұрышындағы жануарларға, гүлдерге қызығушылықтарын оятып, іс әрекетке тарту. Балармен жеке жұмыс.				
Таңертеңгі жаттығу	Қараша айына арналған таңертеңгі жаттығуларды орындату (Жалпы дамытушы жаттығулар, қимыл белсенділігі, ойын әрекеті).				
Таңғы ас	Таңғы ас алдында қолдарын сумен сабындап жуу мәдениетін қалыптастыру. Санитарлық бөлмеге қатармен кіріп, шығу ережелерін пысықтау. (мәдени-гигиеналық дағдылар, өзіне-өзі қызмет ету, кезекшілердің еңбек әрекеті) Өз орнын тауып отыру. Таза және ұқыпты тамақтануды, қасықты дұрыс ұстауды, тамақтанған кезінде ауызын жауып отырып, асықпай әбден шайнауды үйрету. Тамақтанып болғаннан кейін алғыс айту, ас қайыру.				

<p>Ұйымдастырылған іс-әрекетке дайындық</p>	<p>Таңғы жиын. Жақсы көңіл күйде жүру үшін бір бірімізге жақсы тілектер айтайық. Бүгінгі күнге әр түрлі іс әрекеттер жоспарлайық деп балалармен бірге жоспарларды, мәселелерді талқылату, қызығушылықтары бойынша әрекет түрін таңдау, ережелер туралы келісу және т. б. (сөйлеуді дамыту)</p> <p>Қазір жылдың қай мезгілі? Алда қандай мезгіл келе жатыр? Қысқа дайындықты адамдар, жануарлар, құстар, көліктер қалай жасайды сұрау. Пікірлерін тыңдау.</p>				
<p>Ұйымдастырылған іс-әрекеттер</p>	<p>Қазақ тілі Бұйрық райлы етістіктерді жекелей қолдануға баулу (бар, кел, айт).</p>	<p>Дене шынықтыру</p>	<p>Музыка</p>	<p>Дене шынықтыру</p>	<p>Дене шынықтыру</p>
	<p>Кітаптар орталығында қыс мезгілі бейнелеген кітаптарды көрсету. Қыс мезгілі туралы не білетінін анықтау. Олар туралы не білгісі келетінін сұрау. Дидактикалық ойын «Кім екенін тап» ертегі желісі бойынша ойыншықты тауып, атауын үйрету. (сөйлеуді дамыту және көркем әдебиет)</p>	<p>Ауылға саяхатқа баруды ұсыну. Балабақшаның ішінде үлкен көлемді жануарларды тамашалау. Олардың қысқы өмірі туралы сұрау. Олар дала да тұрады, жаурайды ма, жаурамай ма? Олар тоңып қалмас үшін не істейміз деп әңгәмеге тарту « Қошақаным» әнін айтқызу. (сөйлеуді дамыту, көркем әдебиет,</p>	<p>«Бала бала балапан» әнін айтқызу. би қымылдарын жасату. Балапан туралы не білетінін сұрау. (сөйлеуді дамыту)</p> <p>«Құс қанат» оюын таныстыру, қалаулары бойынша түстерді таңдап бояту. (сурет салу)</p> <p>Құрастыру материалдарынан карточкаларға қарап балапан құрастыруға көмектесу</p>	<p>«Қай ертегіден» дидактикалық ойыны арқылы суреттерді көрсетіп, қай ертегі кейіпкері екенін тауып, әңгімелеуді қалыптастыру. Ертегілерде қыс бейнесі қалай бейнелегенін суреттерден көрсету. (көркем әдебиет)</p>	<p>Терезеден көліктерді көрсету, дауыстарын салу. Кімнің үйінде көлік бар. Олар қалай қысқа дайындалады. Дөңгелектерін қалай ауыстырады. Диалог құруды үйрету. (көркем әдебиет)</p> <p>Әр түрлі көлемде ермексаздан дөңгелектер жасату. Оларды салыстыру, санату,</p>

		музыка)	(құрастыру)	Суреттегі ертегі кейіпкерлерін салыстыру, санату (математика негіздері) Балалардың таңдауы бойынша ертегі желісі негізінде шығармашылық жұмыстарды жасату. (сурет салу, мүсіндеу жапсыру)	(математика негіздері және мүсіндеу) Көліктерге арнап гараж құрастырғызу (құрастыру)
Серуенге дайындық	Балалармен ойын құрал-жабдықтарды дұрыс пайдалану туралы әңгімелесу. Балаларды ретімен киіндіру (ауа-райы жағдайына байланысты), дұрыс киінуді бақылау. Киім шкафтарын таза ұстау және жинауды қалыптастыру (сөйлеуді дамыту, өзіне-өзі қызмет ету дағдылары, ірі және ұсақ моториканы дамыту).				
Серуен	Картотека №16	Картотека №17	Картотека №18	Картотека №19	Картотека №20
Серуеннен оралу	Топқа оралу кезінде жылдам қатарға тұруды дағдыландыру. Асықпай бір-бірін итермей жүруді үйрету. Топта киетін аяқ киімдерін өз бетінше ауыстырып, киюін қалыптастыру. Жұмбақтар шешу, өлеңдер, әндер жаңылтпаштар, санамақтар және т.б. жаттау (көркем әрекет, дербес ойын әрекеті).				
Түскі ас	Түскі ас алдында гигиеналық шараларды орындау : қолды дұрыс жуу, өз орамалының орнын білу, қолды дұрыс сүрту, орамалды ілу көркем сөз қолдану, мысалы «Сылдырлайды мөлдір су, мөлдір суға қолыңды жу» Тамақтану (өз орнын білу, дұрыс отыру, асхана құралдарын дұрыс ұстай білу, ұқыпты тамақтану ,				

	<p>сөйлеспеу, алғыс айту) Тамақтан соң ауыздарын сумен шаюды қалыптастыру. (мәдени-гигиеналық дағдылар, өзіне-өзі қызмет ету, еңбек әрекеті)</p> <p>Ереже: Тамақ ішер кезде енді, Сөйлемейміз күлмейміз. Астан басқа өзгені, Елемейміз, білмейміз. (сөйлеуді дамыту)</p>
Күндізгі ұйқы	<p>Киім түймелерін, сырмаларын өздігінше ағыту. Киімдерін ұқыпты орындыққа іліп (немесе арнайы сөреге) қоюды үйрету. Өз төсек орнын тауып жатуды үйрету. (өзіне-өзі қызмет ету дағдылары, ірі және ұсақ моториканы дамыту)</p> <p>Балалардың тыныш ұйықтауы үшін жайы баяу музыка тыңдау. Өлем халықтарының ертегілерін оқып беру (көркем әрекет)</p>
Біртіндеп ұйқыданояту, сауықтыру шаралары	<p>Өз орындарында отырып керілу, тыныстау жаттығуларын жасату. Ригалық әдіс бойынша сауықтыру. (дене жаттығулар мен белсенділігі)</p> <p>Киімдерін реттілікпен өздігінен киіну. Түймелерін қадау, сырмаларын сыру, аяқ киімдерін дұрыс киюді үйрету. Қыз балалардың шаштарын тарауға үйрету. (өзіне-өзі қызмет ету дағдылары, ірі және ұсақ моториканы дамыту)</p> <p>Қолдарын жуу, құрғатып сүрту, сүлгіні өз орнына іліп қоюды үйрету. (мәдени-гигиеналық дағдылар).</p>
Бесін ас	<p>Кезекшілердің жұмысы (асхана құралдарын, майлықтарды үстелге қою, соңынан жинау)</p> <p>Таза және ұқыпты тамақтану. Тамақтану мәденетін қалыптастыру. Асты тауысып жеуге үйрету. (мәдени-гигиеналық дағдылар, өзіне-өзі қызмет ету, еңбек әрекеті)</p>

<p>Балалардың дербес әрекеті (баяу қимылды ойындар, үстел үсті ойындары, бейнелеу әрекеті, кітаптарқарау және тағы басқа әрекеттер)</p>	<p>Таңертең қандай іс әрекет жасағандарын күн тәртібі кестесі бойынша көрсету. Жыл мезгілдерін санау, табиғат бұрышынан өзгерістерді анықтату. (математика негіздері)</p> <p>Балалардың таңдауы бойынша қарды ермексаздан жасату. Фланелеграфқа мақтадан жасалған қар ұлпаларын жапсырту. (мүсіндеу, жапсыру)</p> <p>Табиғи материалдардан үй құстарына үйшік құрастырту. (құрастыру)</p>	<p>Үстел үсті театр ойыншықтарын сол жақтан оң жаққа қарай орналастыру дағдыларын дамыту (Математика негіздері)</p> <p>Құрастырмалы ойыншықтардан төрт түлікке қора құрастырту (Құрастыру)</p> <p>Фланелеграфта төрт түлікті төлдерімен сол жақтан оң жаққа қарай жапсыруды пысықтау (Жапсыру)</p>	<p>Торғай ойыншықтарын сол жақтан оң жаққа қарай орналастыру мен салыстырту (үлкен, кіші) (Математика негіздері)</p> <p>«Әнші балапан» әнін тыңдату, сюжеттік мүсіндеуді орындату. (Мүсіндеу)</p>	<p>«Шалқан» және «Жеті лақ» ертегілерін айтып беру дағдыларын пысықтау. Кітаптарға қарап айту. дауысты (а, ә, е, о, ұ) және кейбір дауыссыз (п-б, к-қ, т-д, ж-ш, с-з) дыбыстарды айта білуін пысықтау. (сөйлеуді дамыту)</p>	<p>Кітаптардан ертегілерді қарау. Суреттер арқылы ертегі айтып беру дағдысын қалыптастыру. (сөйлеуді дамыту)</p> <p>Балалардың таңдауы бойынша көлік түрлерінің суретін салып, дайын дөңгелектерді көліктерге жапсыру жұмыстарын орындату (сурет салу, мүсіндеу, жапсыру)</p>
<p>Балалармен жеке жұмыс</p>					

Серуенге дайындық	Киімдерін реттілік сақтап дұрыс киінуге үйрету. Достарына көмектесу. Қатармен жұптасып жүруді, қатарды бұзбауды үйрету. Таза ауада қандай ойындар ойнайтынын балалармен жоспарлау. (сөйлеуді дамыту, өзіне-өзі қызмет ету дағдылары, ірі және ұсақ моториканы дамыту).				
Балалардың үйге қайтуы	Баланың үйдегі күн тәртібінде ойынның маңыздылығы тақырыбында әңгімелесу. Апта бойғы жұмыстар жөнінде ақпарат беріп отыру.				

Тәрбиеші: Омарова С.О

Әдіскер: Курсарина К.Ж

Тәрбиелеу - білім беру процесінің циклограммасы

Қараша айы 2022жыл 5 апта

«Балапан» ортаңғы тобы

Күн тәртібінің кезеңдері	Дүйсенбі 28.11.2022	Сейсенбі 29.11.2022	Сәрсенбі 30.11.2022	Бейсенбі 01.12.2022	Жұма 02.12.2022
Балаларды қабылдау	Балаларды көтеріңкі көңіл-күймен келуіне жағдай жасау. Баладан қандай көңіл күймен келгенін сұрап, сәлемдесуді пысықтау, баланы жеке пікірін білдіруге тарту (сөйлеуді дамыту) .				
Ата-аналармен әңгімелесу, кеңес беру	Балалардың көңіл күйі, денсаулығы жайында ата-анамен әңгімелесу.				
Балалардың дербес әрекеті (баяу қимылды ойындар, үстел үсті ойындары, бейнелеу әрекеті, кітаптарқарау және тағы басқа әрекеттер)	Топта балалармен шағын ойын орталықтарында еркін ойындарды ұйымдастыру, үстел үсті ойындары. Дидактикалық ойын: «Ойыншықты тап», «Үй құстарын тап», «Орнын тап» Өнер орталығында сурет салу, суретті кітапшаларды бояу, кітаптарды қарау, құрастыру материалдарымен ойындары. Табиғат бұрышындағы жануарларға, гүлдерге қызығушылықтарын оятып, іс әрекетке тарту. Балармен жеке жұмыс.				
Таңертенгі жаттығу	Қараша айына арналған таңертенгі жаттығуларын жасату (Жалпы дамытушы жаттығулар, қимыл белсенділігі, ойын әрекеті) .				
Таңғы ас	Таңғы ас алдында қолдарын сумен сабындап жуу мәдениетін қалыптастыру. Санитарлық бөлмеге қатармен кіріп, шығу ережелерін пысықтау. (мәдени-гигиеналық дағдылар, өзіне-өзі қызмет ету, кезекшілердің еңбек әрекеті)				

	Өз орнын тауып отыру. Таза және ұқыпты тамақтануды, қасықты дұрыс ұстауды, тамақтанған кезінде ауызын жауып отырып, асықпай әбден шайнауды үйрету. Тамақтанып болғаннан кейін алғыс айту, ас қайыру.				
Ұйымдастырылған іс-әрекетке дайындық	Таңғы жиын. Балабақша есігін Үшке тола ашқанбыз. Балапандай өсіріп, Мәпелейді бақшамыз. «Менің қалам» тақырыбында әңгімелесу. Саябақ, ойын сауық орталықтарымен, жергілікті жердің әдемі суреттерін көрсету. Бүгінгі күнге әр түрлі іс әрекеттер жоспарлайық деп балалармен бірге жоспарларды, мәселелерді талқылау, қызығушылықтары бойынша әрекет түрін таңдау, ережелер туралы келісу және т. б. (сөйлеуді дамыту)				
Ұйымдастырылған іс-әрекеттер	Қазақ тілі Алдын ала үйретілген сөйлеу үлгілерін есте сақтап, әңгімелесе білуге баулу.	Дене шынықтыру	Музыка	Дене шынықтыру	Дене шынықтыру
	Кітаптар орталығында үйлер бейнелеген кітаптарды көрсету. Қала туралы не білетінін анықтау. Қала туралы не білгісі келетінін сұрау. Дидактикалық	Үйден қаланың саябақтарында түскен фоталарын алып келтірту. Суреттерді тамашалап, естеліктерін бір біріне айтып беруін дамыту. (сөйлеуді дамыту,	Субұрқақтар туралы не білетіндерін сұрау. Сурет бойынша әңгімелеуді жетілдіру. (сөйлеуді дамыту) Су бұрқақты қалаулары бойынша	Дидактикалық ойын «Бұл қай жер» суреттерді көрсетіп қай жер екенін(саябақ, дүкен, сауда орталығы, емхана) тауып,	«Менің қалам» тақырыбында отбасы мүшелерімен салып келген суреттерін таныстыру, әңгімелету. (көркем әдебиет) Салған

	<p>ойын «Кім екенін тап» ертегі желісі бойынша ойыншықты тауып, атауын үйрету. (сөйлеуді дамыту және көркем әдебиет)</p> <p>Ұжымдық сурет салу.бастыру әдісімен плакатқа үйлер салып, қаланы бейнелеуге баулу (сурет салу)</p>	<p>көркем әдебиет) (музыка)</p> <p>Саябақтың суретін салдырту. Ермексаздан ағаштар жасап, барлығын бір жерге жинап саябақ жасату. Дүкендегі ойын құралдарын құрастыруды жасату. (мүсіндеу, сурет салу,құрастыру)</p>	<p>түстерді таңдап бояту. (сурет салу)</p> <p>Құрастыру материалдарынан су бұрқақты құрастырып жасату (құрастыру)</p>	<p>әңгімелеуді қалыптастыру. (көркем әдебиет)</p> <p>Суреттегі ғимараттарды салысытыру, санату (математика негіздері)</p> <p>Балалардың таңдаған суреттері негізінде шығармашылық жұмыстарын орындату. (сурет салу, мүсіндеу жапсыру)</p>	<p>суреттеріндегі бейнелерді үлкен кіші екенін салыстыру (математика негіздері)</p>
Серуенге дайындық	<p>Балалардың дербес қимыл белсенділігі үшін жағдай жасау, ойын құрал-жабдықтады дұрыс пайдалану туралы әңгімелесу. Балаларды ретімен киіндіру (ауа-райы жағдайына байланысты), дұрыс киінуді бақылау. Киім шкафтарын таза ұстау және жинауды қалыптастыру (сөйлеуді дамыту, өзіне-өзі қызмет ету дағдылары, ірі және ұсақ моториканы дамыту).</p>				
Серуен	Картотека №5	Картотека №6	Картотека №7	Картотека №8	Картотека №9

Серуеннен оралу	Топқа оралу кезінде жылдам қатарға тұруды дағдыландыру. Асықпай бір-бірін итермей жүруді үйрету. Топта киетін аяқ киімдерін өз бетінше ауыстырып, киюін қалыптастыру. Жұмбақтар шешу, өлеңдер, әндер жаңылтпаштар, санамақтар және т.б. жаттау (көркем әрекет, дербес ойын әрекеті).
Түскі ас	Түскі ас алдында гигиеналық шараларды орындау : қолды дұрыс жуу, өз орамалының орнын білу, қолды дұрыс сүрту, орамалды ілу көркем сөз қолдану, мысалы «Сылдырлайды мөлдір су, мөлдір суға қолыңды жу» Тамақтану (өз орнын білу, дұрыс отыру, асхана құралдарын дұрыс ұстай білу, ұқыпты тамақтану , сөйлеспеу, алғыс айту) Тамақтан соң ауыздарын сумен шаюды қалыптастыру (мәдени-гигиеналық дағдылар, өзіне-өзі қызмет ету, еңбек әрекеті)
Күндізгі ұйқы	.Киім түймелерін, сырмаларын өздігінше ағыту. Киімдерін ұқыпты орындыққа іліп (немесе арнайы сөреге) қоюды үйрету. Өз төсек орнын тауып жатуды үйрету. (өзіне-өзі қызмет ету дағдылары, ірі және ұсақ моториканы дамыту) Балалардың тыныш ұйықтауы үшін жайы баяу музыка тыңдату. Орыс халық ертегілерін оқып беру (көркем әрекет)
Біртіндеп ұйқыдан ояту, сауықтыру шаралары	Өз орындарында отырып керілу, тыныстау жаттығуларын жасату. Ригалық әдіс бойынша сауықтыру. (дене жаттығулар мен белсенділігі) Киімдерін реттілікпен өздігінен киіну. Түймелерін қадау, сырмаларын сыру, аяқ киімдерін дұрыс киюді үйрету. Қыз балалардың шаштарын тарауға үйрету. (өзіне-өзі қызмет ету дағдылары, ірі және ұсақ моториканы дамыту) Қолдарын жуу, құрғатып сүрту, сүлгіні өз орнына іліп қоюды үйрету. (мәдени-гигиеналық дағдылар).
Бесін ас	Кезекшілердің жұмысы (асхана құралдарын, майлықтарды үстелге қою, соңынан жинау) Таза және ұқыпты тамақтану. Тамақтану мәденетін қалыптастыру. Асты тауысып жеуге үйрету. (мәдени-гигиеналық дағдылар, өзіне-өзі қызмет ету, еңбек әрекеті)

<p>Балалардың дербес әрекеті (баяу қимылды ойындар, үстел үсті ойындары, бейнелеу әрекеті, кітаптарқарау және тағы басқа әрекеттер)</p>	<p>Тәулік бөліктерін тануын дамыту оларды атау - таңертең, күндіз, кеш, түн. Таңертең қандай іс әрекет жасағандарын күн тәртібі кестесі бойынша көрсету. (математика негіздері) Балалардың таңдауы бойынша ермексаздың түсін таңдап үй жасату, үйлерді, ағаштарды жолдарды фланелеграфта жапсырту. (мүсіндеу, жапсыру) Ірі құрылыс материалдардан үй құрастырту. (құрастыру)</p>	<p>Өдері жасаған ағаштарды сол жақтан оң жаққа қарай орналастыру дағдыларын дамыту (Математика негіздері)</p>	<p>Топтағы ойыншықтарды үлкені кіші екенін анықтап салыстыруды пысықтау. (Математика негіздері) Су бұрқақтың мүсін жасау, суды қағаздардан қиып ап жапсырту. (Мүсіндеу) (Жапсыру)</p>	<p>Ойыншықтарды пайдаланып, ойдан ертегі шығарып, бір біріне айтып беруін дамыту. (сөйлеуді дамыту)</p>	<p>Кітаптардан ертегілерді қарату. Суреттер арқылы ертегі айтып беру дағдысын қалыптастыру. (сөйлеуді дамыту) Балалардың таңдауы бойынша ертегі кейіпкерлері немесе ойдан шығарылған ертегі кейіпкерлерін суретін салып, мүсінін жасату. Дайын пішіндерден ертегі кейіпкерін жапсырту (сурет салу, мүсіндеу, жапсыру)</p>
<p>Балалармен жеке жұмыс</p>					

Серуенге дайындық	Киімдерін реттілік сақтап дұрыс киінуге үйрету. Достарына көмектесу. Қатармен жұптасып жүруді, қатарды бұзбауды үйрету. Таза ауада қандай ойындар ойнайтынын балалармен жоспарлау. (сөйлеуді дамыту, өзіне-өзі қызмет ету дағдылары, ірі және ұсақ моториканы дамыту).				
Балалардың үйге қайтуы	Қаланың көрікті жерлеріне серуенге шығуды ұсыну. Апта бойы жасаған іс әрекеттер бойынша ақпарат беру.				

Тәрбиеші: Исмагулова Р.А

Әдіскер: Курсарина К.Ж

ТАҢЕРТЕҢГІ САУЫҚТЫРУ ЖАТТЫҒУЛАР КАРТОТЕКАСЫ

Қараша айы (ленталармен)

I. Жүру, қолды алға созып жүру, қояды белге қойып, аяқтың ұшымен жүгіру, жәй жүру, шеңбер болып тұру.

II. Жан-жақты дамыту жаттығулары:

1. Бастапқы қалып: аяқтың арасы ашық қол төменде,
1-қолды алға созу, 2-қолды айқастыру, 3-бастапқы қалыпқа оралу. 4-5 рет қайталау.
2. Бастапқы қалып; аяқтың арасы ашық қол төменде.
1-қолды жоғары көтеріп, 2-оңға қарай сермеу,
3- солға қарай сермеу, 4-бастапқы қалыпқа оралу. 4-5 рет қайталау.
3. Бастапқы қалып: аяқтың арасы ашық, қол төменде.
1-отыру, 2-орнынан тұрып, қолды жоғары көтеру, 3-бастапқы қалыпқа оралу. 4-5 рет қайталау.
4. Аяқты алмастырып секіру. 7-8 сек.

III. Еркін тыныс алу жаттығулары.

ҚИМЫЛДЫ ОЙЫНДАР КАРТОТЕКАСЫ

Қоян мен қасқыр *(Тәрбиеші балалармен бірге)*

Санамақ бойынша қасқыр мен лақты сайлап ортаға шығарады. Қалған балалар қойшылар болады. Қойшылар бір-бірінің қолын ұстап шеңбер болып айналып жүреді. Шеңбердің ортасында лақ жайылып жүреді. Шеңбердің сыртындағы қасқыр ортадағы лақты жеуге ұмтылып жүреді. Егер қасқыр лақты шеңбердің ішінде ұстап алса ойын жалғасады.

Тырналар-тырналар

(Балалар тырналарға ұқсап тізіліп тұрады)

Ойынды жүргізуші «Тырналар-тырналар, қане тізіліп тұрыңдар» деп бастайды. Барлық ойыншылар тізіліп тұрады. «Тырналар-тырналар, енді қане жіп болыңдар» дейді. Балалар жіпке ұқсап тізіліп тұра қалады. Тәрбиеші «Тырналар-тырналар

жылан сияқты болындар» дегенде балалар жыланға ұқсап, ирелек-ирелек болып тура қалады. Жаттығулар жас ерекшеліктеріне байланысты шапшаңдықпен өткізіледі. Егер ойыншылар ойыннан қателесіп кетсе, ойынды қайтадан бастайды.

Тышқандар мен мысық.

Балалар — тышқандар.

Балалар - тышқандар өз індерінде отырады (бөлменің қабырғасын жағалай, немесе алаңның жан-жағына қойылған орындықтарға). Алаңның бір бұрышында мысық отыр. Мысықтың рөлін тәрбиеші атқарады. Мысық ұйықтап кеткенде тышқандар бөлмеде жүгіреді. Бірақ мысық оянады, керіліп-созылады, мияулайды және тышқандарды ұстай бастайды. Тышқандар тез қашып кетеді және індеріне тығылып (орындықтағы өз орындарына отырады) қалады. Барлық тышқандар індеріне қайтып келген соң мысық қайта ұйқыға кіріседі. Ойын 5-6 рет қайталанады.

Шыбыққа қалпақ кигізу

Балалар тәрбиешінің көмегімен екі топқа бөлініп тұрады. Әр топ баласы белгілі қашықтықта тұрған шыбыққа, кезегімен қалпақты лақтырып кигізеді... Балалар бір бағытты бағыттай білуге үйренеді.

Өз түсінді тап.

Тәрбиеші балаларға 3-4 түсті кішкене жалаушаларды таратып береді: қызыл, көк, сары, жасыл. Түсі бірдей жалаушасы бар балалар, жалаушаның түсімен алдын ала белгіленген бөлменін әр бұрышына жиналады. Тәрбиешінің «Ойнап келіндер!» деген белгісі бойынша балалар алаңның (бөлменің) әр жағына тарап кетеді. Тәрбиеші «Өз түсінді тап!» деген кезде балалар өз түстері бар жалаушаның қасына жиналады. Тәрбиеші қай топ бұрын жиналғанын белгілейді. Сонан соң, ойын қайталанады. (5-6 рет)

Ақ доп, қызыл доп

Балалар шеңбер болып тұрады. Тәрбиеші түрлі түсті доптарды ортаға көптеп үйіп қояды, Тәрбиеші ақ доп дегенде, қай бала ақ допты, бірінші болып ұстаса, сол бала жеңіске жетеді. Қай бала доптарды түсіне қарай ажырата отырып, көп жинаса сол жеңіске жетеді. Балалар тәрбиешінің дыбыс беруінің көмегімен ойынды бастайды.

Поезд

Балалар колонаға бір-бірден тұрады (бір-бірімен қолдаспай), Біріншісі паровоз, ал қалғандары - вагондар. Тәрбиеші гудок береді де, поезд алға жылжи бастайды, ең әуелі баяу, кейін жылдам, жылдамырақ және ең соңында балалар жүгіреді. «Поезд станцияға жакындап келеді» - дейді тәрбиеші. Балалар жүрісті бірте-бірте баяулатады да, поезд тоқтайды. Балалар серуендеуге шығады. Олар жан-жаққа тарап, гүлдер, жеміс, саңырауқұлақтар тереді. Гудокты ести сала олар қайтадан колоннаға тұрады да, поездің қозғалысы жаңадан басталады. Ойын 4-5 рет қайталады.

«Допты дәлдеп лақтыр»

Балалар екі топқа бөлінеді. Екі топтан екі бала шығады. Екі баланың қолына екі доп беріледі, 4-5 м қашықтықта белгіленген орынға (дөңгелекке) лақтырады. Осылай әр топтың балалары допты лақтырып шығады да, қай топтың балалары дөңгелекке көп тигізсе сол топ жеңіске жетеді.

«Күміс алу»

Тәрбиеші жерге тиын теңгелерді шашып тастайды. Балалар екі топқа бөлінеді. Күміс атауға топтың екі баласының қолына кішкентай екі қапшық беріледі. Ойын тәрбиешінің белгісі бойынша басталады. Қай топтың баласы жылдам, көп жинап келсе сол топ жеңіске жетеді.

«Не жедің, тауып айт»

Дәм сезу анализаторы арқылы шешімін табу. Көз жұмып ауызға салған затты шайнап не екенін анықтау. Тәрбиеші әр түрлі дәмдегі көкөністер мен жемістерді алу. Оларды жуу. Тазалағаннан кейін ұсақ бөлшектерге бөлу. Салыстыруға балалардың үстелдеріне қою. Тәрбиеші көкөністермен жемістерді бір балаға дәмін таттырып көзін жұмғызып «жақсылап шайнап қандай жеміс көкөніс екенін тауып айт». Балалар орындағаннан кейін тәрбиеші жемістермен сый көрсетеді.

«Торғайлар мен автомобиль»

Бір бала автомобиль, қалған балалар торғайлар болып орындықтарда отырады. Тәрбиеші торғайларға жем шашып шақырады. Торғайлар жем тере бастаған кезде зырылдап автомобиль келеді. Торғайлар автомобильден қашып орындықтарына отыра қалады. Мақсаты: Балаларды жылдамдыққа, шапшандыққа үйрету.

Құстардың ұшып келуі

Балалар екі топқа бөлінеді. Бірінші топ қарлығаштар, екіншісі торғайлар. Тәрбиеші қарлығаштар ұшып келді дегенде қарлығаш тобындағы балалар алаңға құстар секілді қолдарын жайып ұшып келеді. Торғайлар ұшып келді дегенде торғайлар тобындағы балалар ұшып келеді.

Сақина жасыру

Ойынды өткізуші және сақина жасырушы бала белгіленеді. Қалған ойыншылар жерге отырып тізілерінің үстіне алақандарын жаяды. Бастаушы жабулы қолын әрбір ойыншының алақанына салысымен, ол бала алақанын жаба қояды. Бастаушы бір баланың алақанына сақина салысымен, ойыншылардың біреуінен «Сақина кімде»-деп сұрайды. Ол сақинаның кімде екенін білсе сол баламен орнын ауыстырады. Ал білмесе ол өз өнерін көрсетеді. Ойын басқарушы ойынды осылай жалғастыра береді.

Қуыр-қуыр қуырмаш.

Оң қолдың бес саусағын бір жерге түйістіреді де, сол қолымен оны бүрмелеп қапсыра ұстайды. Содан соң екінші балаға: -ортанғы саусағымды тапшы,- дейді. Екінші балаға қарап байқап отырады да, міне,- деп бір саусақтың басынан шымшып ұстап тұрады. Егер екінші бала жасырушының ортанғы саусағын дәл тапса, ұпайды бірінші бала тартады. Ұтқан бала ұпай алу үшін мына ережелермен сөздерді жақсы білуі керек.

1. Бас бармақтан бастап шынаққа дейін саусақтардың атын бір түгел атап бередуі: басбармақ, балан үйрек, ортан терек, шылдыр шүмек, кішкентай бөбек. Бес саусағын түгел жұмады. Тағы да бас бармағыннан бастап, былай деп 5 с аусақты түгел жазады.

Сен тұр қойыңа бар.

Сен тұр түйеңе бар

Сен тұр жылқыңа бар

Сен тұр сиырыңа бар

Сен кішкентай әлі жас екенсің

Қазанның қаспағын қырып же де, жыламай отыра тұр.

Енді осы шынашақтың өзі алақан шұңқырына бүгіп тұқырта ұстайды да:

Қуыр-қуыр ,қуырмаш

Балапанға бидай шаш

Әжең келсе есік аш

Қасқыр келсе мықтап бас

Шынашақты шыр айналдырып, баланың алақанын қытықтайды. Осыларды істеп бола беріп:

Мына жерде қой бар

Мына жерде жылқы бар

Мына жерде жылқы бар

Мына жерде түлкі бар

- деп баланың білегінен қолтығына дейін түртіп ең соңында мына жерде күлкі бар –деп сәл ғана қытық-қытық! Қытықтайды

Дидактикалық ойындар картотекасы

«Өзара айырмашылығын тап»

1. Суреттерді салыстыра отырып, айырмашылығын тапқызу.

2. Сөйлеу дағдыларын қалыптастыру, ойлау қабілетін жетілдіру.

Көрнекілік: бала санына (15 дана) суреттер жинағы.

Барысы: Әр балаға суреттер таратылып беріледі. Суреттерді салыстыра отырып, айырмашылығын тапқызу.

«Үйдің есігін жабайық»

Мақсаты: заттарды өлшемі бойынша салыстыруға, жуан және жіңішке заттарды ажыратуға жаттықтыру. Ойлау қабілетін дамыту.

Ойынның құрал-жабдықтары: үй есіктерінің суреттері.

Мазмұны: қағаздан қиылған, есігі жоқ үйдің суретін балаларға тарату. Жуан және жіңішке есіктерді үйдің өлшеміне сай келтіріп салуды ұсыну.

«Вагондарға дөңгелек таңдау»

Мақсаты: геометриялық пішіндерді ажыратуға, қасиеттерін білуге жаттықтыру, ойлау қабілетін дамыту.

Құрал-жабдықтары: қағазға салынған вагондар, әртүрлі геометриялық пішіндер.

Мазмұны: Балалар вагондарға лайық дөңгелектерді әртүрлі пішіндердің ішінен табады.

« Жұбын тап»

Мақсаты: геометриялық пішіндерді ажыратуға, салыстыруға жаттықтыру; білімдерін бекіту, ойлау қабілеттерін дамыту.

Құрал-жабдықтары: әртүрлі ретте орналасқан геометриялық пішіндердің суреттері.

Мазмұны: Балаларға геометриялық пішіндер орналасқан суреттерді тарату. Үлгі ретінде бір суретті көрсетіп, дәл осындай суреттің жұбын табуды ұсыну. Суреттердің дұрыстығын тексеру үшін оларды салыстыру.

«Әдемі кілемшелер»

Мақсаты: бөліктерден кілемше жасауға үйрету; қабылдау, ес, зейін процесстерін дамыту; ұйымшылдыққа тәрбиелеу.






Құрал-жабдықтары: қағаздан жасалған кілемшелер, геометриялық пішіндер.





Мазмұны: Балалар геометриялық пішіндерді берілген кілемшелердің үстіне қойып, құрақ құрайды.

Тәрбиелеу - білім беру процесінің циклограммасы
Сәуір айы 2023 жыл 3 апта
«Балапан» ортаңғы тобы

Күн тәртібі	Дүйсенбі 17.04.2023ж	Сейсенбі 18.04.2023ж	Сәрсенбі 19.04.2023ж	Бейсенбі 20.04.2023ж	Жұма 21.04.2023ж
Балаларды қабылдау	Балаларды көтеріңкі көңіл күймен, қуыршақпен қарсы алу	Балаларды көтеріңкі көңіл күймен, денсаулығын тексеріп қарсы алу	Баланы алақан соғу арқылы қарсы алу	Балақай сені бүгін көңілді күн күтіп тұр деп топқа кіргізу	Қызыл жүрекшемен қарсы алу
Ата-аналармен әңгімелесу, кеңес беру	Балалардың көңіл-күйі, денсаулығы жайлы әңгімелесу.	Үйдегі өзіне-өзі қызмет ету дағдыларының қалай қалыптасып жатқанын сұрау	Баланың үйдегі ойыншықтарға деген қызығушылығы жайлы сұрау	Балабақшадан кейінгі баланың өзін-өзі қалай ұстайтыны жайлы әңгімелесу	Демалыс күндердегі баланың күн тәртібі жайлы әңгімелесу
Балалардың дербес әрекеті(баяу қимылды ойындар, үстел үсті ойындары, бейнелеу әрекеті, кітаптарқарау және тағы басқа әрекеттер)	Музыка тыңдау шаттану Шығармашылық дағдылар	Фотосуреттер қарастыру «көктем». Әлеуметтік дағдылар	Құрлымдалған ойын: Дәл сондай пішінді тап. Танымдық дағдылар	Саусақ ойыны «бір саусақ». Танымдық дағдылар	Үстел үсті ойыны – пазл: «Дұрыс тамақтан» Әлеуметтік дағдылар
Таңертеңгі жаттығу	Сәуір айына арналған таңертеңгі жаттығулар кешені (Жалпы дамытушы жаттығулар, қимыл белсенділігі, ойын әрекеті).				
Таңғы ас	Тамақ ішу мәдениетін, үстелде отыру, тамақтану, асхана құралдарын дұрыс ұстау мәдениетін қалыптастыру және сақтау. Балалардың назарын тағамға аудару, тамақтарын реттілігімен тауысып ішуге, нанның қиқымын жерге тастамауға үйрету. (мәдени-гигиеналық дағдылар, өзіне-өзі қызмет ету, кезекшілердің еңбек әрекеті)				
Ұйымдастырылған іс-әрекетке дайындық	Уақытты бағдарлау. тәулік бөліктерін тану және атау - таңертең, күндіз, кеш, түн. Математика негіздері				
Білім беру ұйымының кестесі	Дене шынықтыру	Музыка Аспаптың	Дене шынықтыру	Музыка Музыкамен жүру мен жүгіруді	Дене шынықтыру

<p>бойынша ұйымдастырылған іс-әрекет</p>	<p>Қимылдарды орындауда балалардың дербестігін, белсенділігі мен шығармашылығын дамыту.</p>	<p>сүйемелдеуіне, ересектердің дауысына ілесе отырып, олармен бірге ән айту, әнді бірге бастап, бірге аяқтау.</p>	<p>Арбалар, автомобильдер, велосипедтер, доптар, шарлармен өз бетінше ойнауға ынталандыру. Өрмелеу, еңбектеу дағдыларын, ептілікті, жылдамдықты дамыту, қимылдарды мәнерлі орындауға баулу.</p>	<p>ырғақты орындау, шеңбер бойымен бірініңартынан бірі жүру және шашырап жүруге үйрету.</p> <p>Қазақ тілі Ойыншықтар мен заттарды қарастыра отырып, сұрақтарға жауап беруге, оларды жай сөйлемдермен сипаттап айтып беруге баулу.</p>	<p>Қимылдарды орындауда балалардың дербестігін, белсенділігі мен шығармашылығын дамыту.</p>
	<p>Ғаламшарды айналдырсақ бірақ түсті ғана болып көрінеді. Себебі, жер бетінде су өте көп. Сондықтан, картада, ғаламшарда суды көк түспен белгілейді. Көк түс судың түсі. Мұхиттардың, теңіздердің, өзен–көлдердің түсі көк. Теңіздің суы тұзды, оны ішуге болмайды. — Дұрыс, бірақ теңіздің суы тұзды болғанымен денсаулыққа өте пайдалы. Одан дәрі жасайды, ал біз тамағымызды ауыртпай</p>	<p>Интерактивты тақтадан су асты әлемінің суреті көретіледі. Неткен керемет, жан жағымызға зер салып қарайықшы, нені көріп тұрсыңдар? Балалар біз бүгін су асты әлемімен және оның тұрғындарымен танысатын боламыз. Су асты тұрғындары туралы слайд көрсете отырып, жаңа сөздердің мағынасын түсіндіру.</p>	<p>Атбасты балық - орташа балық. Оның басы атқа ұқсайды. Оның денесінде өсіп тұрған талшықтары жауларынан қорғайды</p> <p>Балықтар - негізінен судағы тіршілікке бейімделген жануар. Жүзу жағынан олар өзге жануарлардан асып түседі: Балықтар өкпе арқылы емес, желбезек арқылы тыныс, дем алады. Желбезек арқылы балықтарға</p>	<p>- Су астында көптеген балықтар, суасты тіршілік иелері жүзіп жүр екен. Және біздің бүгінгі танысатын суда тіршілік ететін тағы бір балықтың түрі - ол кит. Ол теңіздегі ең үлкен сүтқоректі. Ұзындығы - 30 метр, салмағы - 150 тоннаға дейін жетеді. оның бойының ұзындығын түсіну үшін көз алдымызға бес қабатты үйді елестетуіміз керек.</p> <p>Мына суреттерден киттің қаншалықты үлкен екенін көруге болады.</p>	<p>Ойын ойнауды, музыка тындағанды жақсы көреді. Әрі өз арларындаа, әрі адамдармен жақсы достық қарым-қатынас құра алады</p> <p>Дельфин жайлы видео</p> <p>Қоршаған ортамен танысу</p>  <p>қиындыларға</p>

	<p>үшін тұзды сумен шаямыз ғой, солай емес пе?Қоршаған ортамен танысу Су – тіршілік білсеңдер, Судан ырыс күткен жер, Суды лайлап түкірме! Дөп үйретер үлкендер Көркем әдебиет</p>  <p>Медуза – ол домалақ болып келеді, шар сияқты. Жалпақ келген, олар көбінесе улы, адам сақтану керек. Кей кезде адам денесіне тисе күйдіруі мүмкін.Қоршаған ортамен танысу Пазл құрастыру. Құрастыру</p>	<p>Теңіз жұлдызы - жыртқыш, бір орында тұратын сияқты, бірақ ол теңіз түбінде әрқашан ақырын жылжып жүредіҚоршаған ортамен танысу</p>  <p>теңіз жұлдызын ермексаздан жасау.Мүсіндеу Диалогтік сөйлеуді жетілдіру: әңгімеге қатысуға баулу, диалогке қатысушы үшін түсінікті сұрақтар қоюға және қойылған сұрақтарға дұрыс, толық жауап беруге баулу Сөйлеуді дамыту</p>	<p>суда араласқан оттегі түседі. Жануарлар мен жәндіктер жерде және суда тіршілік етіп көбейсе, ал балықтар тек қана суда ғана тіршілік етіп көбейеді..Қоршаған ортамен танысу Табиғаттың бұйрығы Ол балықтың жүйрігі Құйрығы оның сияқты Қарлығаштың құйрығы. Көркем әдебиет</p>  <p>қиындыларға түсіне сай ермексаз жабыстыру, қандай пішіндер барын ажырату Мүсіндеу, жапсыру, математика негіздері</p>	<p>Қоршаған ортамен танысу</p>  <p>кағаздан кит жасау. Киттің түсі қандай? ол немен қоректенеді? Үлкендігі қандай?Құрастыру, сөйлеуді дамыту</p>  <p>киттің суретін бояу.Сурет салу</p>	<p>жапсыру, пішіндерді атау, ермексазды жабыстыру. Математика негіздері, жапсыру, мүсіндеу Халық жақсы біледі Денесі зор дельфинді. Көк мұхитта жүреді Бұзып-жарып толқынды. Көркем әдебиет Диалогтік сөйлеуді жетілдіру: әңгімеге қатысуға баулу, диалогке қатысушы үшін түсінікті сұрақтар қоюға және қойылған сұрақтарға дұрыс, толық жауап беруге баулу Сөйлеуді дамыту</p>
Серуенге дайындық	Киіну: Серуенге шығу, балаларды біртіндеп киіндіру, киімдерінің дұрыс киілуін қадағалау, қатармен жүруге дағдыландыру.				
Серуен	Картотека №11	Картотека №12	Картотека №13	Картотека №14	Картотека №15

Серуеннен оралу	Топқа оралу кезінде қатарға тұруды дағдыландыру. Асықпай бір-бірін итермей жүруді үйрету. Топта киетін аяқ киімдерін өз бетінше ауыстырып, киюін үйрету. (дербес ойын әрекеті).				
Түскі ас	Сабынмен қолдарын сабындап, киімдерін суламай жуыну. Өзінің жеке сүлгісін тани білуді үйрету. Сүлгіні дұрыс қолдануды дамыту, орнына іліп қоюын қалыптастыру. Тамақтану кезінде орындықта тік отыру. Астың дәмді болуын тілеу. Тамақты дұрыс ішу. Қасықты дұрыс ұстау, майлықты қолдану, нан қиқымын шашпай, сорпамен сусынын төкпей ішуді үйрету. (мәдени-гигиеналық дағдылар, өзіне-өзі қызмет ету, еңбек әрекеті)				
Күндізгі ұйқы	Киім түймелерін, сырмаларын өздігінше ағытуды қалыптастыру. Киімдерін ұқыпты орындыққа іліп (немесе арнайы сөреге) қоюды үйрету. Өз төсек орнын тауып жатуды үйрету. (өзіне-өзі қызмет ету дағдылары, ірі және ұсақ моториканы дамыту) Балалардың тыныш ұйықтауы үшін жайы баяу музыка тыңдау. (Музыка)				
Біртіндеп ұйқыдан ояту, сауықтыру шаралары	Өз орындарында отырып керілу, тыныстау жаттығуларын жасату. Ригалық әдіс бойынша сауықтыру. (дене жаттығулар мен белсенділігі) Киімдерін реттілікпен өздігінен киіну. Түймелерін қадау, сырмаларын сыру, аяқ киімдерін дұрыс киюді үйрету. Қыз балалардың шаштарын жинауға әркет жасауын үйрету. (өзіне-өзі қызмет ету дағдылары, ірі және ұсақ моториканы дамыту) Қолдарын жуу, құрғатып сүрту, сүлгіні өз орнына іліп қоюды үйрету. (мәдени-гигиеналық дағдылар).				
Бесін ас	Таза және ұқыпты тамақтану. Тамақтану мәденетін қалыптастыру. Асты тауысып жеуге үйрету. (мәдени-гигиеналық дағдылар, өзіне-өзі қызмет ету, еңбек әрекеті)				
Балалардың дербес әрекеті(баяу қимылды ойындар, үстел үсті ойындары, бейнелеу әрекеті, кітаптарқарау және тағы басқа әрекеттер)	<p>Ермексаздан медуза жасау, пішінін атау</p> <p>Математика негіздері, Мүсіндеу</p> <p>Түрлі түсті қағаздан медуза жасау көк түсті бетке жабыстыру</p>  <p>Жапсыру</p> <p>Құмда медузаның суретін салу. Сурет салу</p>	<p>Теңіз жұлдызын түрлі түсті қағаздан жасау, табиғи материалдан құрасытыру және суретін салу.</p> <p>Шығармашылық дағдылар</p>	 <p>ат</p> <p>басты балықтың суретін бояу. Сурет салу</p> <p>Табиғи (мақта, жүн, жіп, асық, қағаз, тері, кенеп, мата, дәннің түрлері) және қалдық</p>	 <p>қиындыларға жапсыру, пішіндерді атау, ермексазды жабыстыру.</p> <p>Математика негіздері, жапсыру, мүсіндеу</p> <p>Кит деген бір керемет</p> <p>Көк мұхиттың көркемі, Жан-жануар,</p>	 <p>Дельфиннің суретін құрастырып, жабыстыру.</p> <p>Ұжымдық сюжетті композицияны құрастыру дағдыларын қалыптастыру.</p>

			(қақпақтың түрлері, пластик, қораптар, кір қыстырғыштар) заттардан құрастыру. Табиғи материалдардан түрлі композиция жасауға ынталандыру. Құрастыру	балықтың Бәрінен де үлкені! Көркем әдебиет	Композицияны құрастыруда дайын пішіндердің көмегімен заттарды киюға немесе өз бетінше ойдан қиып жапсыруға мүмкіндік беру. Шығармашылық қиялды дамыту. Жапсыруда қауіпсіздік ережелерін сақтау, жұмысты ұқыптылықпен орындау Жапсыру
Балалармен жеке жұмыс	Су туралы әңгіме	Мақал-мәтел үйрету	Табиғи материалдармен жұмыс	Суретпен әңгіме	Достық қарым-қатынас жайлы әңгіме
Серуенге дайындық	Киіну: киім кию ережесін сақтауға үйрету,серуенге арналған құралдарды дайындау,өзіне-өзі қызмет ету дағдылары				
Балалардың үйге қайтуы	«Баланы суықтап қалудан сақтан-дыру» кеңес беру.	Мозайкамен көктемгі гүл құрастыру.	«Балаңызды бақшаға мезгілге орай қалай киіндіру керек» әңгіме.	Балалармен логикалық ойындар ойнау.	«Бала демалысын ұйымдастыру» Еркін ойындар

Тәрбиеші: Омарова С.О

Әдіскер: Курсарина К.Ж

Тәрбиелеу - білім беру процесінің циклограммасы
Сәуір айы 2023 жыл 4 апта
«Балапан» ортаңғы тобы

Күн тәртібі	Дүйсенбі 24.04.2023ж	Сейсенбі 25.04.2023ж	Сәрсенбі 26.04.2023ж	Бейсенбі 27.04.2023ж	Жұма 28.04.2023ж
Балаларды қабылдау	Әсем әуенмен қарсы алу	Көтеріңкі көңіл күймен қарсы алу	Саусақ театрының кейіпкерлері арқылы қарсы алу	Смайлик арқылы қарсы алу	Достық тілегімен қарсы алу
Ата-аналармен әңгімелесу, кеңес беру	Баланың үйдегі көңіл күйін сұрау	Баланың бойындағы өзгерістер мен ерекшеліктер жайлы әңгіме	Баланың тәртібі мен денсаулығы жайлы әңгіме	Баланың қалай бейімделіп, не үйреніп жатқаны туралы әңгіме	Баланың тілдік дамуы жайлы әңгіме
Балалардың дербес әрекеті(баяу қимылды ойындар, үстел үсті ойындары, бейнелеу әрекеті, кітаптарқарау және тағы басқа әрекеттер)	«Әдемі кілемшелер бөліктерден кілемше жасауға үйрету; қабылдау, ес, зейін процесстерін дамыту; ұйымшылдыққа тәрбиелеу. Танымдық дағдылар	«Таныс пішіндер доминосы» геометриялық пішіндер жайлы білімдерін бекіту; көп заттың ішінен біреуін таңдауға жаттықтыру. Танымдық дағдылар	«Өз үйінді тап» түстерді ажыратуға жаттықтыру; қабылдауын дамыту; ойынның ережесін сақтауға үйрету Танымдық дағдылар	«Зейінді бол» Күрделі геометриялық суреттен үшбұрышты, төртбұрышты, шеңберді көрсете білу. Танымдық дағдылар	«Мынау қай пішін?» Геометриялық пішінді сипалап анықтау арқылы айта білу. Танымдық дағдылар
Таңертеңгі жаттығу	Сәуір айына арналған таңертеңгі жаттығулар кешені (Жалпы дамытушы жаттығулар, қимыл белсенділігі, ойын әрекеті).				
Таңғы ас	Тамақ ішу мәдениетін, үстелде отыру, тамақтану, асхана құралдарын дұрыс ұстау мәдениетін қалыптастыру және сақтау. Балалардың назарын тағамға аудару, тамақтарын реттілігімен тауысып ішуге, нанның қиқымын жерге тастамауға үйрету. (мәдени-гигиеналық дағдылар, өзіне-өзі қызмет ету, кезекшілердің еңбек әрекеті)				
Ұйымдастырылған іс-әрекетке дайындық	Қағаздан құрастыру. Қағаз беттерін көлемді пішіндерге өзгертуге үйрету. салынған пішіндерін бояуды (штрихтау, мақталы таяқшаларымен бояу); дәстүрден тыс сурет салуды (құмда саусақпен немесе таяқшамен, алақандарымен, асфальтта түрлі-түсті борлармен) салуды. үсіндеудің түрлі әдістерін қолданып, 1-3 бөліктерден тұратын түрлі заттарды мүсіндеу (аққала,				

	поезд, шарбақ, моншақ, сырға қағаздың мүмкіндіктері туралы түсініктерді жетілдіру: жыртылады, мыжылады, оңай мыжылады. Шығармашылық дағдылар				
Білім беру ұйымының кестесі бойынша ұйымдастырылған іс-әрекет	<p>Дене шынықтыру</p> <p>Қимылдарды орындауда балалардың дербестігін, белсенділігі мен шығармашылығын дамыту.</p>	<p>Музыка</p> <p>Аспаптың сүйемелдеуіне, ересектердің дауысына ілесе отырып, олармен бірге ән айту, әнді бірге бастап, бірге аяқтау.</p>	<p>Дене шынықтыру</p> <p>Арбалар, автомобильдер, велосипедтер, доптар, шарлармен өз бетінше ойнауға ынталандыру. Өрмелеу, еңбектеу дағдыларын, ептілікті, жылдамдықты дамыту, қимылдарды мәнерлі орындауға баулу.</p>	<p>Музыка Музыкамен жүру мен жүгіруді ырғақты орындау, шеңбер бойымен бірініңартынан бірі жүру және шашырап жүруге үйрету.</p> <p>Қазақ тілі</p> <p>Ойыншықтар мен заттарды қарастыра отырып, сұрақтарға жауап беруге, оларды жай сөйлемдермен сипаттап айтып беруге баулу.</p>	<p>Дене шынықтыру</p> <p>Қимылдарды орындауда балалардың дербестігін, белсенділігі мен шығармашылығын дамыту.</p>
	<p>Көктемде балалар, айнала құлпыра түседі, құстар ән салады, ағаштар гүлдейді, табиғат оянып, гүлдер өседі. Күн жылынып, адамдар жеңіл киімдер киеді.</p> <p>- Ал шөптің арасында нелер пайда болады?</p> <p>- Гүлдерге нелер қонады?</p> <p>- Ал олардың бәрін</p>	<p>Ара туралы видео көрсету, таныстыру.</p> <p>Қоршаған ортамен танысу</p> <p>Бөренені аралар Әрбір үйде ара бар. Ағаш кессең, балалар, Тістеріне қарап ал, Ара кетік болмасын, Ақ бөпелер тоңбасын. Балаларды тақпақтар мен өлеңдерді түсініп,</p>	<p>Балалар, бүгін біз құмырсқа туралы әңгімелесеміз. Құмырсқаның суретін «сиқырлы экранның» ортаңғы әйнегіне қойып, сұрақтар қою:- Құмырсқа тірі табиғаттың қай жүйесіне жатады- Құмырсқа қандай? Денесі қандай? Түсі ше? Аяқтары неше? Мұртшалары бар ма?</p>	<p>Көбелек-ау, көбелек, Әдемісін керемет! Гүлге келіп қрна ғой, Өзің де гүл бола ғой. Көркем әдебиет</p> <p>Көбелектің түсіп қалған қанатын тауып, құрастыру. Бүгін осы көбелектер туралы көп нәрсе үйренеміз.</p> <ol style="list-style-type: none"> 1. Олар көрмейді және естімейді 2. Тек жылы мезгілде 	<p>Ұзын құйрық инелік Инелікке тимелік Верталетты жасады Инеліктен үйреніп Көркем әдебиет</p> <p>Инеліктің суретін көрсету арқылы дене мүшелерін және көбейу жолдарын түсіндіру. Қоршаған ортамен танысу</p>

бір сөзбен қалай атаймыз?Әр жәндікпен жеке таныстыру.**Қоршаған ортамен танысу**

Мынау не?

- Жәндіктердің аяғы нешеу? 4, 2, 6

- Олар иісті сезе ме?

- Ұша алатын

(секіретін, жорғалайтын)

жәндіктерді атаңдар.

- Ең мазасыз жәндікті кім біледі?

Ызындап ән салады

Жұп – жұқа қанаты

Тәттіге тамсанып

Қоқысқа қонады Ол

не?

- Қалай ойлайсыңдар,

ара пайдалы жәндік

пе, әлде зиянды

жәндік пе?

Гүлдерге қонады

Шырынын сорады

Түр – түсі сары – ала

Бұл не?

- Қандай жәндікті

еңбекқор деп айтуға

болады?

есте сақтауға, таныс ертегілердің мазмұнын айтуда мазмұнның жүйелілігін сақтай білуге үйрету.**Көркем әдебиет**

Диалогтік сөйлеуді жетілдіру: әңгімеге

қатысуға баулу,

диалогке қатысушы үшін түсінікті

сұрақтар қоюға және

қойылған сұрақтарға

дұрыс, толық жауап

беруге

баулу.**Сөйлеуді**

дамыту



Араны

пішіндерден жасау,

геометриялық

пішіндерді тану және

атау, пішіндерді

зерттеу дағдыларын

қалыптастыру.**Матем**

атика негіздері

Қоршаған ортамен танысу

Илеу – құмырсқаның жерде жасаған үйі – балаларға түсіндіру.-

Сонда олар илеуінен шығып, не істеп жүреді жаз бойы?-

Құмырсқалар немен қоректенеді?-

Құмырсқалар адамға зиян келтіре ме?-

Олардың илеуін бұзуға болады ма? - Қандай

тағы да жәндіктерді білесіңдер?**Сөйлеуді**

дамыту

Кіп – кішкентай

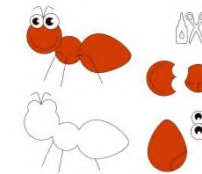
құмырсқаБейім барлық

жұмысқа

Еңбекшіл, жоқ

зияны,Қиянат етпе сен

босқа **Көркем әдебиет**



қағаздың мүмкіндіктері туралы түсініктерді жетілдіру,**жапсыру**

ғана тіршілік етеді.

3. Олар қуыршақтан пайда болады.

4. 4 қанаты бар, өте нәзік, гүлмен қоректенеді.

5. Қыста ұйықтап жатады.**Құрастыру,қоршаған ортамен танысу**

Көбелекті ермексаздан жасау.**Мүсіндеу**

Бұл көбелек.

Бала схема арқылы айтып береді.

Балалар бейнетаспа бойынша әңгімелеп

береді. «Көбелектер

жазық далада, гүлден

гүлге қонып,

өсімдіктердің

жапырақтарына

жұмыртқалайды.

Жұмыртқалары

жұлдызкүртқа

айналады. Олар жұпты

аяқтарымен

қозғалады.**Сөйлеуді**

дамыту



Ермексаздан инелік жасау, геометриялық пішіндерді тану және атау, пішіндерді зерттеу дағдыларын қалыптастыру.

Диалогтік сөйлеуді жетілдіру.**Математик**

а негіздері,сөйлеуді дамыту,мүсіндеу




тәулік бөліктерін тану және атау - таңертең,

күндіз, кеш, түн

Математика негіздері

	<p>Қылдай белі бүгілген Өзінен де жүгі үлкен. Ол не? Құмырқаның үйі неге «илеу» деп аталатынын түсіндіреді. Біреуі илеу салады, бірі илеуге кіріп – шығатын жол салады, азық тасиды</p> <p>Сөйлеуді дамыту</p> <p>Қоңызды геометриялық пішіндерден жасау, геометриялық пішіндерді (дөңгелек, төртбұрыш, үшбұрыш) және геометриялық денелерді (куб, шар, цилиндр) танып, атай білуге үйрету</p> <p>Математика негіздері</p>		<p>Уақытты бағдарлау.</p> <p>тәулік бөліктерін тану және атау - таңертең, күндіз, кеш, түн</p> <p>Математика негіздері</p>		
Серуенге дайындық	Киіну: Серуенге шығу, балаларды біртіндеп киіндіру, киімдерінің дұрыс киілуін қадағалау, қатармен жүруге дағдыландыру.				
Серуен	Картотека №16	Картотека №17	Картотека №18	Картотека №19	Картотека №20
Серуеннен оралу	Топқа оралу кезінде қатарға тұруды дағдыландыру. Асықпай бір-бірін итермей жүруді үйрету. Топта киетін аяқ киімдерін өз бетінше ауыстырып, киюін үйрету. (дербес ойын әрекеті).				
Түскі ас	Сабынмен қолдарын сабындап, киімдерін суламай жуыну. Өзінің жеке сүлгісін тани білуді үйрету. Сүлгіні дұрыс				

	<p>қолдануды дамыту, орнына іліп қоуын қалыптастыру. Тамақтану кезінде орындықта тік отыру. Астың дәмді болуын тілеу. Тамақты дұрыс ішу. Қасықты дұрыс ұстау, майлықты қолдану, нан қиқымын шашпай, сорпамен сусынын төкпей ішуді үйрету. (мәдени-гигиеналық дағдылар, өзіне-өзі қызмет ету, еңбек әрекеті)</p>				
<p>Күндізгі ұйқы</p>	<p>Киім түймелерін, сырмаларын өздігінше ағытуды қалыптастыру. Киімдерін ұқыпты орындыққа іліп (немесе арнайы сөреге) қоюды үйрету. Өз төсек орнын тауып жатуды үйрету. (өзіне-өзі қызмет ету дағдылары, ірі және ұсақ моториканы дамыту) Балалардың тыныш ұйықтауы үшін жайы баяу музыка тыңдау. (Музыка)</p>				
<p>Біртіндеп ұйқыданояту, сауықтыру шаралары</p>	<p>Өз орындарында отырып керілу, тыныстау жаттығуларын жасату. Ригалық әдіс бойынша сауықтыру. (дене жаттығулар мен белсенділігі) Киімдерін реттілікпен өздігінен киіну. Түймелерін қадау, сырмаларын сыру, аяқ киімдерін дұрыс киюді үйрету. Қыз балалардың шаштарын жинауға әрекет жасауын үйрету. (өзіне-өзі қызмет ету дағдылары, ірі және ұсақ моториканы дамыту) Қолдарын жуу, құрғатып сүрту, сүлгіні өз орнына іліп қоюды үйрету. (мәдени-гигиеналық дағдылар).</p>				
<p>Бесін ас</p>	<p>Таза және ұқыпты тамақтану. Тамақтану мәденетін қалыптастыру. Асты тауысып жеуге үйрету. (мәдени-гигиеналық дағдылар, өзіне-өзі қызмет ету, еңбек әрекеті)</p>				
<p>Балалардың дербес әрекеті(баяу қимылды ойындар, үстел үсті ойындары, бейнелеу әрекеті, кітаптарқарау және тағы басқа әрекеттер)</p>	<p>Қоңыздың суретін табиғи (мақта, жүн, жіп, асық, қағаз, тері, кенеп, мата, дәннің түрлері) және қалдық (қақпақтың түрлері, пластик, қораптар, кір қыстырғыштар) заттардан жасау,Құрастыру заттардың үлгі бойынша олардың өзіне тән ерекшеліктерін: пішінін, пропорциясын және</p>	<p> Ермексаздан ара жасау.Мүсіндеу</p> <p> қағаздың мүмкіндіктері туралы түсініктерді жетілдіру: жыртылады, мыжылады, оңай мыжылады. Жапсыру</p>	<p> құмырсақынң суретін бояу.заттардың үлгі бойынша олардың өзіне тән ерекшеліктерін: пішінін, пропорциясын және заттар мен олардың бөліктерінің орналасуын ескере отырып сурет салуға үйрету;Сурет салу</p> <p>Ермексаздан құмырсақ жасау.Мүсіндеу</p>	<p> балаларды қағаздың мүмкіндіктері туралы түсініктерді жетілдіру: жыртылады, мыжылады, оңай мыжылады. Жапсыру.құрасытру</p>	<p> қағаздың мүмкіндіктері туралы түсініктерді жетілдіру: жыртылады, мыжылады, оңай мыжылады. Жапсыру.құрасытру</p>

	<p>заттар мен олардың бөліктерінің орналасуын ескере отырып сурет салуға үйрету; Мүсіндеудің таныс тәсілдерін пайдалана отырып, сазбалшықтан, қамырдан, ермексаздан мүсіндеу, Ұжымдық сюжетті композицияны құрастыру дағдыларын қалыптастыру. Жапсыру,сурет салу,мүсіндеу</p>	<p>қағаздан құрастыру. Қағаз беттерін көлемді пішіндерге өзгертуге үйрету.Құрастыру</p>  <p>Араның суретін салу.Сурет салу</p>		 <p>көбелектің суретін салу,бояу.Сурет салу</p>	
Балалармен жеке жұмыс	Жәндіктер туралы сұрау	Тіл жаттықтыру	Суретпен жұмыс	Отбасы жайлы әңгіме	Түстерді сұрау
Серуенге дайындық	Киіну: киім кию ережесін сақтауға үйрету,серуенге арналған құралдарды дайындау, өзіне-өзі қызмет ету дағдылары				
Балалардың үйге қайтуы	Баланың киім киіп үйренуі туралы әңгіме	Үстел үстінде қалай отыратыны,қалай тамақтанатыны жайлы әңгіме	Баланың басқа балалармен қарым-қатынасы жайлы әңгіме	Баланың эмоционалды көңіл-күйі жайлы әңгіме	Баланың демалыс күні немен айналысатыны жайлы әңгіме

Тәрбиеші: Омарова С.О

Әдіскер: Курсарина К.Ж

Тәрбиелеу - білім беру процесінің циклограммасы

Қараша айы 2022жыл 5 апта

«Балапан» ортаңғы тобы

Апта күндері	<i>Дүйсенбі</i>	<i>Сейсенбі</i>	<i>Сәрсенбі</i>	<i>Бейсенбі</i>	<i>Жұма</i>
	28.11.2022	29.11.2022	30.11.2022	01.12.2022	02.12.2022
Күн тәртібі					
Балаларды қабылдау	Таңғы сүзгі: балалардың терісін, дене қызуын, сыртқы келбетін тексеру. Балаларды жақсы көңіл күймен қарсы алу және оларға қолайлы жағдай жасау. Баланың көңіл күйін, оның жеке пікірін, қызығушылығын анықтау. (сөйлеуді дамыту)				
Ата-аналармен әңгімелесу, кеңес беру	Әңгімелесу. Баланың балабақшадағы тәртібі жайлы ақпарат беру; ата-аналарды мазалап жүрген сұрақтарына жауап беру.				
Балалардың дербес әрекеті (баяу қимылды ойындар, үстел үсті ойындары, бейнелеу әрекеті, кітаптар қарау және тағы басқа әрекеттер)	"Еңбекке баулу" Мақсат-міндеттері. Балалардың белгіленген рет бойынша киінуі, шешіну дағдыларын меңгеруге бәтеңкесінің бауын байлау, түймелерін түймелеу, киімдерін іліп немесе ұқыпты түрде бүктеп қоюға, үлкендердің көмегімен киімін дер кезінде ретке келтіру, тазалау, кептіру тағы басқа іскерліктерін жетілдіру.	"Еңбекке баулу" Мақсат-міндеттері. Балалардың балабақшадағы ойын бұрышындағы кезекшілік атқару іскерліктерін жетілдіру.	"Еңбекке баулу" Мақсат-міндеттері. Балабақшадағы арнайы жабдықтарды дұрыс пайдалану, қадірлеу, қайта орнына қою, бір-біріне көмек көрсетуге тәрбиелеу.	"Еңбекке баулу" Мақсат-міндеттері. Балаларды тамақ ішкенде табақша, қасықтарды қою, ішіп болғанда ыдыстарды жинасуға ынталандыру.	"Еңбекке баулу" Мақсат-міндеттері. Ұйымдастырылған іс-әрекет кезінде оқу құралдарын тарату және орнына жинауға ынталандыру.
	"Туынды тап" дидактикалық ойыны. Педагог: – Балалар, қазір біз	"Не өзгерді?" дидактикалық ойыны. Мақсат-міндеттері. Көру арқылы ойлау	Саусақ жаттығуын айтқызу. Ақшақарлар қалықтап (алақандарды ашу,	"Бұл қай мезгілде болады?" дидактикалық ойыны. Мақсат-міндеттері.	Санамақтар айтқызу. "Жеті ұл". Сәл демалып, тынып ал. Тақпақ тыңдап, ұғып ал.

	<p>"Туыңды тап" дидактикалық ойынын ойнаймыз.</p> <p>– Ойынның шартын айтайын. Тақтадан көптеген мемлекеттің тулары көрсетіледі. Сендер еліміздің туын көрген кезде "Қазақстан" деп айтасындар. Еліміздің туы қанша рет қайталанса, сендер сонша рет "Қазақстан" деп айтасындар.</p> <p>Педагог балалармен бірге ойынды қадағалап отырады, соңында жақсы ойнаған балаларға жалауша бейнеленген таңбалауыштар үлестіріледі.</p> <p>(сөйлеуді дамыту)</p> <p>"Не артық?"</p> <p>дамытушылық ойыны.</p> <p>Мақсат-міндеттері. Балаларды заттарды шарттарда берілген белгілер бойынша жіктеуге машықтандыру; ойлау қабілеттерін дамыту.</p> <p>Құралдары: түрлі заттар</p>	<p>қабілеттерін арттыру.</p> <p>(сөйлеуді дамыту)</p> <p>"Лото "Жануарлар" үстел ойыны.</p> <p>Мақсат-міндеттері. Үй жануарлары мен жабайы жануарларды топтастыруды және жалпы атауларын атауды үйрету; зейінді, байқауды дамыту.</p> <p>Балалар берілген суреттерді топтастырады: үй жануарлары мен жабайы жануарлардың суреттері бойынша.</p> <p>(сөйлеуді дамыту, қазақ тілі, танымдық дағдылар)</p>	<p>саусақтарды көрсету)</p> <p>Ұшып барады, асықпай. (саусақтармен кезек-кезек жыбырлату)</p> <p>Айналып, оңға ұшып, (қолдарымен бір жаққа бұраңдау)</p> <p>Айналып, солға ұшып, (қолдарымен екінші жаққа бұраңдау)</p> <p>Мамықтай жерге түсіп, (алақандарымен жоғары бұлғап, төмен қарай түсіру)</p> <p>Тыныш жатыр, бізді күтіп. (алақандарды үстел басына, тізеге салу)</p> <p>(сөйлеуді дамыту)</p> <p>"Домино", "Лото" үстел үсті ойындары.</p> <p>Мақсат-міндеттері. Ойлау қабілеттерін дамыту, ұқыптылық пен бастаған істі соңына дейін жеткізу дағдысын қалыптастыру.</p> <p>(танымдық дағдылар, сөйлеуді дамыту, қазақ тілі)</p>	<p>Балаларға жыл мезгілдерін белгілеріне қарай атауды үйрету; ойлауды, есте сақтауды, зейінді дамыту.</p> <p>Барысы: педагог балаларға жыл мезгілдері туралы жұмбақтар айтады, балалар жұмбақтың шешімін тауып, суреттерден сәйкес мезгілдерді тауып тақтаға іледі. (сөйлеуді дамыту, қоршаған ортамен танысу)</p> <p>Саусақ жаттығуы.</p> <p>Мақсат-міндеттері. Көркем сөзді мәнерлеп айтуға дағдыландыру; қолдың ұсақ моторикасын дамыту.</p> <p>Мұзафар Әлімбаев "Он саусақ".</p> <p>Жалғыз саусақ тіпті де, (сұқ саусақты ашамыз, қайта жұмамыз)</p> <p>Ұстай алмас жіпті де.</p> <p>Екі саусақ бірікті, (бас бармақ пен сұқ саусақты қосамыз)</p> <p>Ине қолға ілікті.</p>	<p>Апта деген ағайдың Жеті бірдей ұлы бар: Біріншісі - Дүйсенбі, Екіншісі - Сейсенбі, Үшіншісі - Сәрсенбі, Төртіншісі - Бейсенбі, Жұма деген - Бесінші ұл, Алтыншы ұл - Сенбі, Жетіншісі - Жексенбі.</p> <p>(сөйлеуді дамыту)</p> <p>"Не (кім), қалай қимылдайды?"</p> <p>дамытушылық ойыны.</p> <p>Мақсат-міндеттері. Балаларды жан-жануарлардың суретін көріп, қалай қимылдайтындарын айтуға машықтандыру; байланыстырып сөйлеуді жетілдіру, сөздік қорларын дамыту.</p> <p>Құралдары: жан-жануарлардың суреттері. Мысалы.</p> <p>Ат - шабады, жүреді, желіп жүреді, жортады, жатады, аяндайды, секіреді.</p> <p>Құрт - жорғалайды, жатады.</p> <p>Көбелек - ұшады, қонады, жүреді, отырады.</p>
--	---	--	---	---	---

	<p>мен ойыншықтар немесе заттық сурет-карточкалар. Педагог түрлі заттарды немесе суреттерді төртеуден тізбекке қояды немесе салады. Әрбір төрт зат немесе суреттің арасында біреуі артық болып саналады. Артықты табу үшін балалар төрттің арасынан бәріне ортақ қасиеті жоқты іздеп атайды.</p> <p>(сөйлеуді дамыту, қазақ тілі, танымдық дағдылар)</p>			<p>Үш саусағым орамды, (бас бармақ пен сұқ саусақты және ортаңғыны қосып қимыл жасаймыз) Жүгіртеді қаламды. Өнерлі екен он саусақ! (он саусақты көрсетеміз) Қала салсақ, жол салсақ. (қолымызды алға қарай созамыз)</p> <p>(сөйлеуді дамыту)</p>	<p>Балық - жүзеді, тыныс алады, құйрығымен қозғалтады. Қасқыр - жүреді, жүгіреді, күтіп жатады, отырады, секіреді. Шегіртке - отырады, секіреді, ұшады, жорғалайды, сүйрейді. Бүркіт - ұшады, қалқиды, қонады, отырады, жүгіреді. Адам - тұрады, жатады, отырады, жүгіреді, секіреді, билейді, еңкейеді, шалқаяды, әндетеді.</p> <p>(сөйлеуді дамыту, қоршаған ортамен танысу)</p>
<p>Таңертеңгі жаттығу</p>	<p>Жалпы дамыту жаттығулары (жалаушалармен).</p> <ol style="list-style-type: none"> 1. Бастапқы қалып: аяқ алшақ, дене тік, қол төменде. <ol style="list-style-type: none"> 1.1. Балалар жалауларын оң жаққа сермеп, "Желбіре!" деген сөзді айтады. 1.2. Бастапқы қалып. 1.3. Балалар жалауларын сол жаққа сермеп, "Желбіре!" деген сөзді айтады. 1.2. Бастапқы қалып. 1.4. Бастапқы қалып (жаттығу 4-5 рет қайталанады). 2. Бастапқы қалып: аяқ арасы алшақ, дене тік, қол төменде. <ol style="list-style-type: none"> 2.1. Қолдарын жоғары көтеріп, жалауды сермеп "Жаса!" деген сөзді айтады. 2.2. Бастапқы қалып (жаттығу 4 рет қайталанады). 3. Бастапқы қалып: жерде отырады, аяқ арасы алшақ, жалаулар тізе үстінде. <ol style="list-style-type: none"> 3.1. Жерге шалқасынан жатып, жалауды жоғары желбіретіп "Тербе!" деген сөзді айтады. 3.2. Бастапқы қалып (жаттығу 3 рет қайталанады). 				

	<p>4. Бастапқы қалып: аяқты бірге ұстау, дене бос, қол төменде.</p> <p>4.1. Жалауды көкірек тұсында ұстап, бір орында тұрып секіру.</p> <p>4.2. Бастапқы қалып (жаттығу 3 рет қайталанады). (мәдени-гигиеналық дағдылар, дербес әрекет, дене шынықтыру)</p>				
Таңғы ас	<p>Тамақтану мәдениетін қалыптастыру: қасықты дұрыс ұстау, сорпаны төкпеу, нанды үгітпеу, майлықты дұрыс қолдану, тамақ ішкенде сөйлемей. (сөйлеуді дамыту, көркем сөз, мәдени-гигиеналық дағдылар)</p> <p>Мақсат-міндеттері. Өзін-өзі күту, тамақтану, мәдениетті қарым-қатынас негіздерін дамыту.</p> <p>Асты шашпай, төкпей іш, Сораптамай, баппен іш. Келген асты алдыңа Тауысып іш, қалдырма. Тәрбиеші балалардың үстел үстінде дұрыс отыруларын қадағалайды.</p>				
Ұйымдастырылған іс-әрекетке дайындық	<p>"Аққала жасайық" дидактикалық ойыны. Мақсат-міндеттері. Зейінді, кеңістікті бейнелеуді дамыту; сөйлеуді жетілдіру. Барысы: әр баланың алдында әртүрлі көлемдегі 3 шеңбер таратылады. (үлкен, орта және кіші). Балалар олардан үлгі немесе өз ойлары бойынша аққала жасайды. Олар қандай бөлшектердің жетіспейтінін айтады және сипаттайды. (сөйлеуді дамыту)</p>	<p>"Керісінше" дидактикалық ойыны. Мақсат-міндеттері. Танымдық қабілеттерін дамыту. Барысы: педагог логикалық жағынан қате сөйлемді айтады, балалар сөйлемнің дұрыс немесе бұрыстығын табады. Мысалы, "Қардың түсі ақ", "Аққала ыстық" ("Жоқ, аққала суық"), "Аю орманда жүр" ("Жоқ, аю апанда ұйықтайды"). (танымдық дағдылар, сөйлеуді дамыту)</p>	<p>"Қыста не болады?" дидактикалық ойыны. Мақсат-міндеттері. Қыстың белгілері туралы ойларын дамыту. Барысы: ойын "Жыл мезгілдері" үстел ойыны арқылы ойналады. Балалар қыста бейнеленген үлкен суреттерге жылдың осы уақытының белгілері бар кішкентай суреттерді алады. (сөйлеуді дамыту)</p>	<p>Балаларға эмоционалды жағымды көңіл күй мен ұйымдастырылған іс-әрекетіне мотивациялық дайындықты қалыптастыру, балаларға бір-бірімен сәлемдесуге мүмкіндік беру, ұжымда достыққа тәрбиелеу. Қуанамын мен де, қуанасың сен де. Қуанайық достарым, арайлап атқан күнге. Бүгінгі күніміз сәтті өтсін. Бәріңе сәттілік тілеймін! (сөйлеуді дамыту, әлеуметтік-эмоционалды</p>	<p>"Бұл қай мезгілде болады?" дидактикалық ойыны. Мақсат-міндеттері. Балаларға жыл мезгілдерін белгілеріне қарай атауды үйрету; ойлауды, есте сақтауды, зейінді дамыту. Барысы: педагог балаларға жыл мезгілдері туралы жұмбақтар айтады, балалар жұмбақтың шешімін тауып, суреттерден сәйкес мезгілдерді тауып, тақтаға қатармен іледі. (сөйлеуді дамыту)</p>

				дағдылар)	
Білім беру ұйымының кестесі бойынша ұйымдастырылған іс-әрекет	Дене шынықтыру "Ұйқыдағы аю". Мақсат-міндеттері. Балаларды бірінің артынан бірі арақашықтық сақтап, бағытты өзгертіп, саппен жүгіруді үйрету; сапқа өз еріктерімен тұру қабілетін жетілдіру; таяқ астынан тізе мен саусақты жерге тіреп, төрттағандап еңбектеу қабілетін дамыту. "Аю қалай жүгіреді?" қимылды ойыны. Мақсат-міндеттері. Белгіленген межеге дейін бірінің артынан бірі арақашықтықты сақтап, бағытты өзгертіп, саппен жүгіруді үйрету.	Дене шынықтыру "Қорбандаған аю". Мақсат-міндеттері. Балаларды бірінің артынан бірі арақашықтық сақтап, бағытты өзгертіп, саппен жүгіру дағдыларын дамыту; таяқ астынан тізе мен саусақты жерге тіреп, төрттағандап еңбектеу қабілетін жетілдіру; балалардың бір бағытта бір-бірімен соқтығыспай жүру және жүгіру қабілеттерін бекіту. "Қорбандаған аю" қимылды ойыны. Мақсат-міндеттері. Балалардың бір бағытта бір-бірімен соқтығыспай жүру және жүгіру қабілеттерін бекіту.	Музыка "Қыс қызығы". Мақсат-міндеттері. Балалардың басқа ұлт өкілдерінің әніне қызығушылығын арттыру; әннің мазмұнын әуен арқылы эмоционалды қабылдауды үйрету; музыкалық жетекшімен бірге ән айту қабілетін жетілдіру; әннің ырғақты әуенін сезіне білу қабілетін дамыту; тыныс алу жаттығуларын орындау кезінде дұрыс тыныс алу дағдысын үйрету; музыкадағы контрастық бөлімдерді ажырата білуді үйрету. "Аю" ойыны. Мақсат-міндеттері. Қыс қызығына жататын суреттерді табуды үйрету.	Дене шынықтыру "Бағытты өзгертіп жүгіреміз". Мақсат-міндеттері. Балаларда сапта бір-бірлеп, бірінің артынан бірі, аяқтың ұшымен, аяқ-қол қимылдарын үйлестіру; таяқ астынан тізе мен саусақты жерге тіреп, төрттағандап еңбектеу қабілетін пысықтау. "Белгіні тыңда" қимылды ойыны. Мақсат-міндеттері. Жүрудің әртүрлі түрлерін жаттықтыру.	Қазақ тілі "Қыс қызығы". Мақсат-міндеттері. Қыс мезгіліне тән белгілерді, ойын-сауық атауларын қазақ тілінде жалпылау және жүйелеу, қыс мезгілі туралы білімдерін кеңейту; сұрақтарға дұрыс жауап беру керектігін үйретуді жалғастыру. "Қалың қардың астында не жатыр?" дидактикалық ойыны. Мақсат-міндеттері. Көру арқылы затты қабылдауын дамытып, сөздік қорын белсендіру.
Бесін ас	Балаларға тамақ ішер алдында қолды жуу, тамақтану кезінде дұрыс отыруларын қадағалау, ескерту жасау; орындыққа сүйенбей, шынтақты дұрыс қойып отыруларын қатаң қадағалау; тамақ ішер алдында балалардың бір-біріне астың дәмді болуын тілеп; тамақтан соң алғыс айту. (мәдени-гигиеналық дағдылар, дербес әрекет)				
Серуенге дайындық	Балаларды серуенге ынталандыру; серуенге ойын жабдықтарын іріктеу; балалармен жеке әңгімелесулер; шалбарын, бас киімі мен бөтенкесін реттілікпен киюін қадағалау. (мәдени-гигиеналық дағдылар, дербес әрекет)				
Серуен	Картотека №16	Картотека №17	Картотека №18	Картотека №19	Картотека №20

Серуеннен оралу	Өз шкафын белгі бойынша тауып алуға, өз киімін өздігінен шешуге, өз қажеттері жайында айтуға машықтандыру. (мәдени-гигиеналық дағдылар, дербес әрекет)				
Түскі ас	Тамақтану мәдениетін қалыптастыру: қасықты дұрыс ұстау, сорпаны төкпеу, нанды үгітпеу, майлықты дұрыс қолдану, тамақ ішкенде сөйлемей. (сөйлеуді дамыту, көркем сөз, мәдени-гигиеналық дағдылар) Мақсат-міндеттері. Өзін-өзі күту, тамақтану, мәдениетті қарым-қатынас негіздерін дамыту. Асты шашпай, төкпей іш, Сораптамай, баппен іш. Келген асты алдыңа Тауысып іш, қалдырма. Тәрбиеші балалардың үстел үстінде дұрыс отыруларын қадағалайды.				
Күндізгі ұйқы	Балалардың тыныш ұйықтауына жайлы жағдай жасау. (мәдени-гигиеналық дағдылар)				
Бірте-бірте тұрғызу, сауықтыру шаралары	Ұйқыдан тұрғаннан кейін төсекте жатып жаттығу жасау; төсектерінен тұрмай жатып, көрпелерін ашпай жатқан күйінде балалар жалпы дамыту жаттығуларының аз мөлшерін орындайды (төсекте жатып 2-3 минут жасалатын жаттығулар балалардың ұйқысы ашылып, сергек болуына бағытталған). Жаттығуды ұйқыдан оянған балалармен өткізген дұрыс, қалғандары оянған кезде қосылады). Жалпақтабандықтың алдын алу мақсатында денсаулық жолдарымен жүру. (дене шынықтыру)				
Балалардың дербес әрекеті (баяу қимылды ойындар, үстел үсті ойындары, бейнелеу әрекеті, кітаптар қарау және тағы басқа әрекеттер)	Саусақ жаттығуын орындау. "Жыл мезгілдері" Мұз да, қар да ерісе, Өлең айтар өзендер. (мандайдың ортасынан құлақтың жоғарғы ұшына дейін екі қолымен сипайды) Ұйқы қашса қонжықтан, Көктем келді дерсің сен, (бетті иектен бастап, құлақтың төменгі ұшына қарай сипайды) Қызса қатты күн көзі,	Математика негіздерінен ойын-жаттығу "Данаға бөкебайды дайындап берейік". Мақсат-міндеттері. Балаларды екі қарама-қарсы затты ұзындығы және биіктігі бойынша тұстастырып, салыстыруды үйрету; заттардың биіктігінің немесе ұзындығының қасиеттеріне сүйеніп, белгілі түспен	"Үйсіз қоян" қимылды ойын. Мақсат-міндеттері. Дыбыстық белгіге реакция жылдамдығын арттыру, балаларды ереже бойынша ойнауға үйрету. Барысы: ойыншылар арасынан аңшы мен үйсіз қоян таңдалады. Қалған балалар қояндар болып, өздері үшін шеңбер жасайды (үйлері). "Үйсіз қоян" қашып кетеді, ал "аңшы" оны қуып жетеді.	Қоршаған ортамен танысудан ойын-жаттығу "Қаладағы қыс". Мақсат-міндеттері. Қыс туралы көркем сөздер арқылы балалардың сөздік қорын жетілдіру; құрдастарымен және ересектермен еркін қарым-қатынас барысында танымдық-зерттеушілік іс-әрекет дағдыларын және зейіні мен есте сақтауын,	Сөйлеуді дамытудан ойын-жаттығу "Қыс келді атты суретпен танысу". Мақсат-міндеттері. Балалардың қыс туралы ұғымдарын пысықтау, сөз тіркестері мен жай сөйлемдер арқылы құбылыстарын сипаттау тәртібіне үйрету. Дамытушы жаттығу. "Қай мезгілде болады?" Мақсат-міндеттері. Шеңберге тұрғызып ойнату, мнемосызбаларды қолдану.

	<p>Қарлығаштар самғаса, (мандайдың ортасынан құлақтың жоғарғы ұшына дейін екі қолымен сипайды) Ыстық аптап, кұрғақшылық, Жаз келгенін білдірер, (бетті иектен бастап, құлақтың төменгі ұшына қарай сипайды) Шатырда жаңбыр ойнаса, Бірде қатты, бірде жай (мандайдың ортасынан құлақтың жоғарғы ұшына дейін саусақ ұшымен ұрғылайды) Жер жапырақты жамылып, Күз келгенін білдірер. (бетті иектен бастап, құлақтың төменгі ұшына дейін саусақ ұшымен ұрғылайды) Боран борап, жел тұрса, Айналаны қар басса, Үйлер ақ көрпеге оранса, Келді дей бер қыс ортаға. (спираль тәрізді қимылдарды маңдай ортасынан құлақтың жоғарғы ұшына дейін</p>	<p>сәйкестендіруді, солдан оңға қарай тізуге жаттықтыру; заттардың ұзын не қысқа екенін айтқызып үйрету; зейінді, көзбен мөлшерлеу, есте сақтау, ойлау қабілетін дамыту. "Аю қалай жүгіреді?" қимылды ойыны. Педагог балаларды екі топқа бөліп, бір сызыққа тұрғызып, белгіленген межеге дейін сапта бірінің артынан бірі арақашықтықты сақтап, бағытты өзгертіп жүгіру керектігін айтады. Педагог жүгіру кезінде "Аю қалай жүгіреді?" дегенде балалар аюдың кейпіне түсіп, маймандап жүгіре бастайды. Педагог балаларға қандай жүгіру түрі болмасын арақашықтықты сақтап, жүгіру керектігін түсіндіреді</p>	<p>"Қоян" кез келген шеңберге жүгіру арқылы "аңшыдан" құтыла алады; онда шеңберге ағылған "қоян" тез арада қашып кетуі керек, өйткені қазір ол үйсіз қалады, ал "аңшы" оны ұстап алады. "Аңшы" қоянды ұстаған бойда өзі "қоянға", ал "қоян" "аңшыға" айналады. Сурет салудан ойын- жаттығу. "Шыршалар қар жамылды". Мақсат-міндеттері. Балаларға жасыл бор арқылы шырша бейнесін салып, қылқаламмен шырша үстінде жатқан ақ қарды салуды үйрету. Саусақ жаттығуы. "Ақшақарлар қалықтап".</p>	<p>ойлауы мен қабылдау қабілетін дамыту. «Ол не?» дидактикалық ойыны. Мақсат-міндеттері. Балалардың ойлау қабілеттерін, сұрақтарға жылдам, әрі толық жауап беру іскеліктерін жетілдіру. Құрастырудан ойын- жаттығу "Шана". Мақсат-міндеттері. Балаларды құрылыс материалдары кірпіш пен призмадан шананы жасауды үйрету; кірпіштерді бір бағытта көлденең тізіп, жатқызу қабілетін игеруге дағдыландыру. Құрылыс нәтижесімен ойнату.</p>	<p>Драматизация. "Үйшік" ертегісін фланелеграф театрын қолдану арқылы сахналау.</p>
--	---	--	---	---	--

	орындайды) "Қысқы саңырауқұлақтар" ойыны. Мақсат-міндеттері. Кедергілерге соқтықпай, саңырауқұлақтарды теріп алуды үйрету.	және қалай жүгіру керектігін тағы да естеріне салады. Екі топтағы балалардың қайсы ережеге сай және жылдам жүгірсе, сол топ жеңген болып есептеледі.			
Балалармен жеке жұмыс	"Түлкі", "Маймыл" тақпақтарын жаттау. Мақсат-міндеттері. Бала тілін дамыту. Тақпақтар жаттау. Төлеу Шахановтың тақпақтары. "Түлкі". Жем іздеп жүгіріп, Аңшыдан тығылып. Қақпанға жуымай Жүреді, қуын-ай! "Маймыл". Кәмпітті толтырып уысқа, Секірдің бұрыштан бұрышқа. Жолдасың таңырқап қарайды, Қызғаншақ болуың дұрыс па? (көркем әдебиет, сөйлеуді дамыту)	"Қыс" мезгілі тақырыбында сюжетті-суреттер қарастыру. Мақсат-міндеттері. Бала тілін дамыту. "Қыс" мезгілі тақырыбында сюжетті-суреттер қарастыру. Балаларға сұрақтар қою. Сұрақтарға толық жауапты талап ету. (сөйлеуді дамыту)	"Түлкі", "Маймыл" тақпақтарын жаттау. Мақсат-міндеттері. Бала тілін дамыту. Тақпақты қайталау. Төлеу Шахановтың тақпақтары. "Түлкі". Жем іздеп жүгіріп, Аңшыдан тығылып. Қақпанға жуымай Жүреді, қуын-ай! "Маймыл". Кәмпітті толтырып уысқа, Секірдің бұрыштан бұрышқа. Жолдасың таңырқап қарайды, Қызғаншақ болуың дұрыс па? (көркем әдебиет, сөйлеуді дамыту)	"Жаңылтпаштар". Мақсат-міндеттері. Балаларды жаңылтпаштарды дұрыс және жылдам айтуға машықтандыру. Ойынның құрал-жабдықтары: жаңылтпаштар сюжеті бойынша суреттер. Ойын барысы: тәрбиеші балаларға жаңылтпаштарды айтады. Балалар оны дұрыс әрі жылдам қайталап айтуы керек. (көркем әдебиет, сөйлеуді дамыту)	"Қыста" тақпағын жаттатқызу. Мақсат-міндеттері. Бала тілін дамыту. Тақпақтар айтқызу. Оразбай Байбақов "Қыста". Ойшыл орман сілкінді, Жібергенде жел ырғап. Мұз астында бұлқынды, Күміс өзен сылдырлап. Ғайып болды түнгі ызғар, Ай да батты ақ маңдай. Күн көзінен жұлдыздар Балқып бара жатқандай. (көркем әдебиет, сөйлеуді дамыту)

Кешкі ас	Тағамның атауын есте сақтауға, тағамды ішу рәсімін жақсы ниетпен қабылдауға бейімдеу. "Кешкі асты таза ісуге, әдепті бала болуды үйренеміз". (мәдени-гигиеналық дағдылар, сөйлеуді дамыту, көркем сөзді қайталау)				
Серуенге дайындық	Балаларды серуенге ынталандыру; серуенге ойын жабдықтарын іріктеу; балалармен жеке әңгімелесулер; шалбарын, бас киімі мен бөтенкесін реттілікпен киюін қадағалау. (мәдени-гигиеналық дағдылар, дербес әрекет)				
Серуен	Картотека №16	Картотека №17	Картотека №18	Картотека №19	Картотека №20
Серуеннен оралу	Өз шкафын белгі бойынша тауып алуды, өз киімін өзі шешуді, өз қажеттері жайында айтуға машықтандыру. (мәдени-гигиеналық дағдылар, дербес әрекет)				
Балалардың дербес әрекеті (баяу қимылды ойындар, үстел үсті ойындары, бейнелеу әрекеті, кітаптар қарау және тағы басқа әрекеттер)	Кітап бұрышында: өткен тақырыптар бойынша суреттерді қарау, сипаттау; ертегілерді есте жаңғырту, кейіпкерлердің сөздерін қайталау. (коммуникативті дағдылар, сөйлеуді дамыту, қазақ тілі, көркем әдебиет) Музыкалық аспаптармен ойындар. Ертеңгілікке дайындық, қыс тақырыбына байланысты әндер. (музыка) Өнер бұрышында қыс мезгілін бояу суреттерін бояту, аққала мүсіндеу және жапсыру жұмыстарын жасау. (шығармашылық дағдылар, жапсыру, мүсіндеу, сурет салу) Еркін рөлдік ойындар.				
Балалардың үйге қайтуы (ата-аналарға кеңес)	Кеңес. "Қыс мезгілінде бала иммунитетін көтеру жолдары".	Жаднама. "Баламен бірге қысқы серуенді пайдалы өткізу".	Ата-аналарға кеңес. "Ойын әрекеттері арқылы балаларды әлеуметтендіру".	"Баланың қоғаммен өзара әрекеттесуі" тақырыбында әңгімелесу.	Ата-аналардың педагогикалық мәдениетін арттыру.

Тәрбиеші: Омарова С.О

Әдіскер: Курсарина К.Ж

Тәрбиелеу - білім беру процесінің циклограммасы
Ақпан айы 2023 жыл 1 апта
«Балапан» ортаңғы топ

Күн тәртібі	Дүйсенбі 30.01.2023ж	Сейсенбі 31.01.2023ж	Сәрсенбі 01.02.2023ж	Бейсенбі 02.02.2023ж	Жұма 03.02.2023ж
Балаларды қабылдау	Балаларды көтеріңкі көңіл күймен қарсы алу	Достық әнімен қарсы алу	Көңілді күн әнімен қарсы алу	Смайликпен қарсы алу	Сәлем сәлем әнімен қарсы алу
Ата-аналармен әңгімелесу, Кеңес беру	Балалардың тазалығы жөнінде кеңес беру	Ата- аналарға балаларын ертеңгілік жаттығуға үлгертіп алып келулерін ескерту.	Балалардың жетістік пен дәрежесі үшін емес, сол қалпында сөзсіз қабылдап жақсы көретініңізді сездіріңіз.	Ата-аналарға балаларды тамақтарын тауысып жеуге үйретулерін ескерту.	«Дұрыс тамақтануға баулу»
Балалардың дербес әрекеті (баяу қимылды ойындар, үстелүсті ойындары, бейнелеу әрекеті, кітаптар қарау және тағы басқа әрекеттер)	Үстел үсті театр «Түлкі мен қоян» коммуникативтік дағдылар	Сюжетті рөлдік ойындар. «Дүкен» Әлеуметтік дағдылар	Суретті кітапшаларды бояу, пазлдар, мазайка және т.б Шығармашылық дағдылар	Артикуляциялық жаттығулар: «Сағат» – тілді жіңішкертіп ұстап оңға, солға жайлап қозғау керек. Қазақ тілі	Дидактикалық ойын: «Қайсысы артық», сыңарын тап. Танымдық дағдылар
Таңертеңгі жаттығу	Ақпан айына арналған таңертеңгі жаттығулар кешені (Жалпы дамытушы жаттығулар, қимыл белсенділігі, ойын әрекеті).				
Таңғы ас	Тамақ ішу мәдениетін, үстелде отыру, тамақтану, асхана құралдарын дұрыс ұстау мәдениетін қалыптастыру және сақтау. Балалардың назарын тағамға аудару, тамақтарын реттілігімен тауысып ішуге, нанның қиқымын жерге тастамауға үйрету. (мәдени-гигиеналық дағдылар, өзіне-өзі қызмет ету, кезекшілердің еңбек әрекеті) Ойын-жаттығу «Таза қолдар» Балалардың назарын тағамға аудару.				
Ұйымдастырылған іс-әрекетке дайындық	Балалар тұратын қала мен ауыл, еліміздің астанасы, Қазақстан Республикасының мемлекеттік рәміздері туралы білімдерін қалыптастыру. Қазақ халқының дәстүрлі киіз үйімен таныстыру. Балаларды айналасындағы ересектердің жақсы көретінін, оған әрқашан қамқорлық танытатынын білдіре отырып, өзінің туған жеріне, Отанына деген сүйіспеншілік сезімін ояту. Балалардың жалпы қабылданған ережелер мен нормаларды меңгеруіне ықпал ету. Балабақшада, үйде, көшеде тәртіп сақтауға баулу. Балаларды әдепті қарым-қатынасқа үйретуді жалғастыру (амандасуға, қоштасуға, көмек көрсеткені үшін алғыс айтуға үйрету). Балабақшаның үй-жайлары мен ауласында тәртіп пен тазалық сақтауға үйрету.				

	Әлеуметтік-эмоционалды дағдылар				
<p>Білім беру ұйымының кестесі бойынша ұйымдастырылған іс-әрекет</p>	<p>Дене шынықтыру Секіру. Тұрған орнында қос аяқпен, 2-3 метр қашықтыққа алға қарай жылжып, құрсаудан құрсауға, заттарды айналып және заттардың арасымен секіру Тепе-теңдік сақтау жаттығулары. Мақсаты: Қолдарын жоғары көтеру, түсу; заттардан (биіктігі 10-15см): құрсаудан құрсауға аттап өту; тақтайдың үстімен 20 см арақашықтықта орналасқан бірнеше кедергілерден (ленталардан, текшелерден және тағы басқа) аттап жүру, орнында баяу айналу. ЖДЖ: Бұрылу (оңға-солға), қолды кеуде тұсында айқастыру және екі жағына жазу, қолды шапалақтау; қолды алға, жоғары, жан-жаққа көтеру, оларды бүгіп, жазу, саусақтарын ашып</p>	<p>Музыка Музыкалық шығарманы иллюстрациялармен салыстыра білуді қалыптастыру. Балалар аспаптарының, музыкалық ойыншықтардың дыбысталуын ажыратуға үйрету; оларды атай білу. Балаларды музыкалық аспаптармен: сыбызғы, металлофон, қоңырау, сылдырмақ, маракас және барабанмен, сондай-ақ олардың дыбысталуымен таныстыру. «Қай аспапта ойнаймын?» ойыны Мақсаты: Қазақтың ұлттық аспаптарының (ішекті, ұрмалы, үрлемелі) өзіндік тембрлік дыбысталуымен таныстыру, ажырата білуге үйрету. Аспаптарда ойнауға машықтандыру, қызығушылықтарын арттыру. 1.Музыка залында балаларды көңілді музыкамен қарсы алу. Балаларға аспаптардың (домбыра, қобыз,</p>	<p>Дене шынықтыру 15-20 сантиметр биіктіктен секіру, ілініп тұрған затқа қолды тигізіп, тұрған орнынан жоғары секіру Орнында жүру. Мақсаты: Бастапқы қалыпта тұрып, сол (оң) аяқтың тізесін (заттан ұстап) бұғу. Таяныштан ұстап отыру, аяқтың ұшымен тұрып, тартылу. Аяқтың өкшесін алға қою. Аяқтың бақайларын қимылдату (отырып). ЖДЖ: Тізені бүгіп жазу (екіншісіне тұрып), еденде отырған қалпында, таяныштан ұстап отырып аяқтың ұшымен тұру, алға, жанына, артқа қадам жасау, аяқты алға, өкшеге қою. Негізгі қимыл-қозғалыс жаттығулары: 1.Допты қақпа арқылы домалату.</p>	<p>Қазақ тілі Жуан және жіңішке түбір сөздерді ажырату, оларды көпше түрде қолдануға үйрету. Бұйрық райлы етістіктерді жекелей қолдануға баулу (бар, кел, айт).</p>	<p>Дене шынықтыру сызықтан секіру, тұрған орнынан ұзындыққа 40 сантиметр қашықтыққа секіру Спорттық жаттығулар. Мақсаты: Шанамен сырғанау: шанаға отырып, төбешіктен сырғанауға, шананы жібінен сүйретуге, ойыншықтарды шанамен сырғанатуға үйрету;. Мұзды жолдармен сырғанау: балаларды қолынан жетелеп сырғанату. ЖДЖ: Тізені бүгіп жазу (екіншісіне тұрып), еденде отырған қалпында, таяныштан ұстап отырып аяқтың ұшымен тұру, алға, жанына, артқа қадам жасау, аяқты алға, өкшеге қою. Негізгі қимыл-қозғалыс жаттығулары: 1.Бірнеше доға астынан еңбектеу. 2. Допты қақпа арқылы домалатуды қайталау. Ойын: «Апандағы аю»</p>

	<p>жұму. Негізгі қимыл-қозғалыс жаттығулары: 1. Ұзындығы 2,5-2 м, ені 25 см (2 жаста), 20 см (3 жаста) тақтай бойымен жүру, жіптен немесе таяқтан аттап өту. Ойын: «Ненің жүрісі?» ойынын ойнау. Қорытынды: Балаларды жалпы мадақтау. Тыныс алу жаттығуын жасау.</p>	<p>сазсырнай, асатаяқ, дауылпаз, т.б.) суреттері бейнеленген карточкалар ұсынылады. Музыка жетекшісі ширма артында жасырып бір аспапта ойнайды. Балалар мұқият тыңдап, аспаптың дауысын тыңдайды. 2. Музыкалық-ырғақты қимыл: Лентамен жаттығу. 1. Қолды екі жаққа жайып жоғары көтеру, қайта түсіру. 2. Қолды жоғары көтеріп денені оңға, солға иілту.</p>	<p>2. Қос аяқтап алға секіруді бекіту. Ойын: «Көжектің үйі» ойыны. Қорытынды: «Допты үрлеу» тыныс алу жаттығуын жасау.</p>		<p>ойынын ойнау. Қорытынды: «Денені еркін ұста» баяу әуен ырғағымен демалу.</p>
<p>Балаларды топтағы ұлттық бұрышқа алып бару. Онда қандай заттарды таниды атату. Демалыс күндері қандай мереке тойладық сұрау. Жаттаған тақпақтарын, әндерін естеріне түсіріп айтқызу. (сөйлеуді дамыту, көркем әдебиет) Балалардың қалауы бойынша орталықтарға бөлу, ұлттық бұрыштағы заттарға қарап</p>	<p>Киіз үйдің жабдықтарды көрсету. Балалардың әңгіме айтуға үйрету: затты, суретті өзбетінше қарап, сипаттауға баулу (сөйлеуді дамыту) Киіз үйдегі заттарды салыстыру. Екі затты үстіне және қасына қою тәсілдерін қолданып салыстыру (математика негіздері)</p>	<p>Бүгін аптаның қай күні, жылдың қай мезгілі туралы сұрау. Карточкалар арқылы тәулік бөліктерінің (таңертең, күндіз, кеш, түн) сипаттамалық ерекшеліктері мен реттіліктері, «бүгін», «кеше», «ертең» туралы ұғымдарын кеңейту. Дидактикалық ойын «Бұл қай кезде болады?» күн тәртібіндегі іс-әрекеттерді тәулік бөлігінің қай кезінде болатынын айтқызу.</p>	<p>«Бата беру» тақырыбында әңгімелесу. Бата жаттату. (сөйлеуді дамыту) Бата беретін адамдардың суретін салуды ұсыну. (сурет салу)</p>	<p>«Қарлығаштың ұясы» ертегісін оқып беру. Қарлығаш туралы ақпарат беру, балалардың ойларын тыңдау. (сөйлеуді дамыту) Өз өмірінің қауіпсіздігінің қарапайым дағдыларын қалыптастыру: ойын, ойын жабдықтарын пайдаланудағы қауіпсіздік ережелерімен таныстыру. Балалардың ұсынған ережелерін</p>	

	бейнелеу немесе мүсінін жасау, қаласа дайын өрнектерді қоржындарға жапсыру. (сурет салу, жапсыру, мүсіндеу)		(математика негіздері) Қара жорға әнін айтқызу, би кимылдарын жасату. (музыка)		плакаттарға салып, топта іліп қоюын ұйымдастыру (қоршаған ортамен танысу, сурет салу)
Бесін ас	Мәдениетті тамақтануға баулу бойынша жеке жұмыс, әдеп ережесі «Тамақ ішкенде сөйлемеймін, құлағыммен тыңдаймын»				
Серуенге дайындық	Киіну: Серуенге шығу, балаларды біртіндеп киіндіру, киімдерінің дұрыс киілуін қадағалау, қатармен жүруге дағдыландыру. Өзіне –өзі қызмет ету дағдылары				
Серуен	Картотека №1	Картотека №2	Картотека №3	Картотека №4	Картотека №5
Серуеннен оралу	Топқа оралу кезінде қатарға тұруды дағдыландыру. Асықпай бір-бірін итермей жүруді үйрету. Топта киетін аяқ киімдерін өз бетінше ауыстырып, киюін үйрету. (дербес ойын әрекеті).				
Түскі ас	Сабынмен қолдарын сабындап, киімдерін суламай жуыну. Өзінің жеке сүлгісін тани білуді үйрету. Сүлгіні дұрыс қолдануды дамыту, орнына іліп қоюын қалыптастыру. Тамақтану кезінде орындықта тік отыру. Астың дәмді болуын тілеу. Тамақты дұрыс ішу. Қасықты дұрыс ұстау, майлықты қолдану, нан қиқымын шашпай, сорпамен сусынын төкпей ішуді үйрету. (мәдени-гигиеналық дағдылар, өзіне-өзі қызмет ету, еңбек әрекеті)				
Күндізгі ұйқы	Киім түймелерін, сырмаларын өздігінше ағытуды қалыптастыру. Киімдерін ұқыпты орындыққа іліп (немесе арнайы сөреге) қоюды үйрету. Өз төсек орнын тауып жатуды үйрету. (өзіне-өзі қызмет ету дағдылары, ірі және ұсақ моториканы дамыту) Балалардың тыныш ұйықтауы үшін жайы баяу музыка тыңдау. (Музыка)				
Біртіндеп ұйқыдан ояту, Сауықтыру шаралары	Өз орындарында отырып керілу, тыныстау жаттығуларын жасату. (дене жаттығулар мен белсенділігі) Киімдерін реттілікпен өздігінен киіну. Түймелерін қадау, сырмаларын сыру, аяқ киімдерін дұрыс киюді үйрету. Қыз балалардың шаштарын жинауға әрекет жасауын үйрету. (өзіне-өзі қызмет ету дағдылары, ірі және ұсақ моториканы дамыту) Қолдарын жуу, құрғатып сүрту, сүлгіні өз орнына іліп қоюды үйрету. (мәдени-гигиеналық дағдылар).				
Кешкі ас	Таза және ұқыпты тамақтану. Тамақтану мәденетін қалыптастыру. Асты тауысып жеуге үйрету. (мәдени-гигиеналық дағдылар, өзіне-өзі қызмет ету, еңбек әрекеті)				

<p>Балалардың дербес әрекеті (баяу қимылды ойындар, үстел үсті ойындары, бейнелеу әрекеті, кітаптар қарау және тағы басқа әрекеттер)</p>	<p>Суретке қарап, киіз үйді құрастыруға мүмкіндік беру. (құрастыру) Дидактикалық ойын «Сәйкесін тап» әр түрлі кима карточкалар арқылы (қоршаған ортамен танысу)</p>	<p>Орман жануарлары бейнеленген суреттерді қарату, жануарлардың отбасы мүшелерін таныстыру Қазақ халқы ою-өрнектерді жасағанда осы жануарларға қарап жасағанын түсіндіру. Дидактикалық ойын «Сәйкесін тап» (қоршаған ортамен танысу) Ермексаздан оюларды жасап көру. (мүсіндеу)</p>	<p>Ермексаздан құм сағатын мүсіндеуге қызығушылығын тәрбиелеу. (мүсіндеу) Күн тәртібі бейнеленген суретті бояту. (сурет салу) Мен қазақтың әнін айтуда, сөздерін анық айтуын қалыптастыру. (көркем әдебиет)</p>	<p>Балалардың қалауы бойынша әрекет түрлерін таңдату. Ұлпалардың суретін салу, ермексаз және түрлі түсті қағаздармен шығармашылық жұмыстарды орындату. (сурет салу, мүсіндеу, жапсыру) Балалардың сұранысы бойынша кітаптан ертегі оқып беру. Әдеби кейіпкерлердің әрекеттерін адамгершілік нормалары мен түсініктері тұрғысынан бағалату (көркем әдебиет)</p>	<p>Суретке қарап, киіз үйді құрастыруға мүмкіндік беру. (құрастыру) Ермексазбен еркін әрекеттер жасату. (мүсіндеу) Кітаптардан ұлттық қол өнер туындыларын көрсетіп таныстыру.</p>
<p>Балалармен жеке жұмыс</p>	<p>Киіз үй жайлы сұрау</p>	<p>Тілдік жаттығу жасату</p>	<p>Жұмбақ үйрету</p>	<p>Нейрожаттығу жасату</p>	<p>Санамақ айтқызу</p>
<p>Серуенге дайындық</p>	<p>Киіну: киім кию ережесін сақтауға үйрету, серуенге арналған құралдарды дайындау, өзіне-өзі қызмет ету дағдылары</p>				
<p>Балалардың үйге қайтуы</p>	<p>Дұрыс тамақтану ережелері.</p>	<p>Кеңес «Егер бала бұзық болса»</p>	<p>Балалардың жетістік пен дәрежесі үшін емес, сол қалпында сөзсіз қабылдап жақсы көретінін сізді сездіріңіз.</p>	<p>Ата-аналарға балаларды тамақтарын тауысып жеуге үйретулерін ескерту.</p>	<p>Ата-аналармен балаларының тазалықтары жайлы әңгімелесу.</p>

Тәрбиеші: Омарова С.О

Әдіскер: Ккурсарина К.Ж

Тәрбиелеу - білім беру процесінің циклограммасы
Наурыз айы 2023 жыл 1 апта
«Балапан» ортаңғы топ

Күн тәртібі	Дүйсенбі 27.02.2023	Сейсенбі 28.02.2023	Сәрсенбі 01.03.2023	Бейсенбі 02.03.2023	Жұма 03.03.2023
Балаларды қабылдау	Таңғы сүзгі: балалардың терісін, дене қызуын, сыртқы келбетін тексеру. Балаларды жақсы көңіл күймен қарсы алу және оларға қолайлы жағдай жасау. Баланың көңіл күйін, оның жеке пікірін, қызығушылығын анықтау. (сөйлеуді дамыту)				
Ата-аналармен әңгімелесу, кеңес беру	Ата-аналардың мазалап жүрген сұрақтарына жауап беру.				
Балалардың дербес әрекеті (баяу қимылды ойындар, үстел үсті ойындары, бейнелеу әрекеті, кітаптар қарау және тағы басқа әрекеттер)	<p>Ойын жаттығулар Мақсат-міндеттер. Альбомдар мен сюжеттік суреттерді қарастыру. (сөйлеуді дамыту және көркем әдебиет)</p> <p>"Мозаика", "Құрастырғыш" ойындары. Мақсат-міндеттер: логикалық ойлауды, қолдың ұсақ моторикасын дамыту. (математика негіздері, құрастыру)</p>	<p>"Ою саламыз" саусак жыттығуы. Мақсат-міндеттер: балаларды қимылдарды жаттығу мәтінінің ырғағына сай орындауға дағдыландыру; ойлау, елестету қабілетін, ұсақ қол моторикасын, жағымды эмоцияларды дамыту. Зергер бала боламыз, (Екі алақанда ашу) Оюды саламыз: Бұлақ, (Қолдарды жұдырыққа жинап, ішке қарай бұрау) Дөңгелек, (Шеңбер салу) Ирек, (Толқындар жасау) Қанат, (Қос қолмен бұлғау) Гүлдер, (Алақандарды</p>	<p>"Ол не?" дидактикалық ойыны. Мақсат-міндеттер: балаларға заттардың бір-бірінен үлкен-кішілігін анықтай білуді үйрету. Матрешканың бөлшектеу және құрастыру, кіші матрешканы үлкен матрешканың ішіне салу, матрешканың жоғарғы және төменгі жартысын үлкен-кішілігі және өрнектері бойынша салыстыру. Ойынның мазмұны. Тәрбиеші балаларға мынадай жұмбақ айтады: Бойы әр түрлі, жұмбағымды тыңдашы,</p>	<p>"Мозаика", "Құрастырғыш" ойындары. Мақсат-міндеттер: логикалық ойлауды, қолдың ұсақ моторикасын дамыту. (танымдық дағдылар)</p>	<p>«Ата-аналарға қамқорлық жасау» Ойын мақсат-міндеттер: елгезектікке, ата-аналарға қамқорлық көрсетуге тәрбиелеу. Балалар бірнеше қадам қашықтықта педагогке қарама-қарсы тұрады. Педагог кезекпен балаларға допты лақтырып, мынадай жағдайларда қалай қамқорлық жасауға болатынын сұрайды: - анаң ауырып қалды; - анаң жұмыстан шаршап келді; - анаңның көңіл-күйі жоқ; - анаңның шаруасы көп; - әкеңнің жұмысында қолайсыздықтар болды.</p>

		<p>жайып, тігінен көрсету) Көбелек. (Қос қолды айқастырып, бұлғау) Д. Ахметова. (сөйлеуді дамыту)</p>	<p>Өзара ұқсас жүзі менен сымбатты. Бір-біріне сыйып кеткен көрінбей, Жиналғанда бір ойыншық сияқты. Ойынды қайталап өткізгенде балалардың ынтасын туғызу үшін матрешка туралы кітаптарды көрсетуге болады. Осыдан кейін матрешканы бөлшектеп, оның жоғарғы және төменгі бөлігіне балалардың назарын аударды, оларды салыстырады, соңынан қайтадан құрастырады. (сөйлеуді дамыту, математика негіздері)</p>		<p>Ата-аналарға қалай көмектесуге болатынын ойлап тапқан бала алға бір қадам жасайды, бірінші болып тәрбиешіге жеткен бала жеңімпаз болады. Ойын соңында педагог балалардан өмірлік жағдайда өздері айтқандай әрекет етуді айтады. (әлеуметтік-эмоционалды дағдылар)</p>
<p>Танертеңгі жаттығу</p>	<p>Жалпы дамыту жаттығулары (доппен).</p> <ol style="list-style-type: none"> 1. Бастапқы қалып: аяқ алшақ, дене тік, қол төменде. 1.1. Балалар доптарын жоғары көтеріп, екі қолды қайшылайды. 1.2. Бастапқы қалып. (жаттығу 4-5 рет қайталанады). 2. Бастапқы қалып: аяқ алшақ, дене тік, қол төменде. 2.1. Қолдарын иыққа көтеріп, допты қояды. 2.2. Бастапқы қалып. (жаттығу 4 рет қайталанады). 3. Бастапқы қалып: жерде отырады, аяқ алшақ, доп ұстаған қолдары екі жанында. 3.1. Аяқтарын жинап, доп ұстаған қолдарымен құшақтайды. 3.2. Бастапқы қалып. (жаттығу 3 рет қайталанады). 				

	4. Бастапқы қалып: аяқ бірге, дене бос, қол төменде. (дене шынықтыру)				
Таңғы ас	Гигиеналық дағдылар Мақсат-міндеттер. Балаларды сыртқы келбетін бақылауға үйрету; сабынды дұрыс қолдануды, қолды, бетті, құлақты тазалап жууды, жуынғаннан кейін құрғатып сүртуді, орамалды орнына ілуді, тарақты және қол орамалды пайдалануды үйрету. Үстел басында мәдениетті тамақтану дағдыларын қалыптастыру: ас қасық пен шәй қасықты, шанышқыны, майлықты дұрыс қолдану; нанды үгітпеу, тамақты ауызды жауып, шайнау, ауызды толтырып сөйлемей. (мәдени-гигиеналық дағдылар, көркем сөз)				
Ұйымдастырылған іс-әрекетке дайындық	«Көңіл-күйді анықтау» Ойынның мақсат-міндеттер: мейрімділікке, жақын адамның көңіл-күйін көре білуге тәрбиелеу. Педагог балаларға айналасындағы адамдарға көңіл бөлу керектігін түсіндіреді. Бір-бірінің көзіне, бет-әлпетіне қарап, көңіл-күйді анықтауды ұсынады. Балалар жұптасып, қолдарынан ұстайды. Тәрбиеші оларға: «Тек көздеріңе қарап, бір-бірінің қолдарыңнан ұстап, әр түрлі эмоцияларды үнсіз жеткізуге тырысындар: «Мен көңілсізбін, маған көмектес! Мен көңілдімін, кел ойнайық! Мен сенімен дос болғым келеді!» және	Көктем мезгілі, табиғат құбылыстары туралы әңгімелесу. (қоршаған ортамен танысу, сөйлеуді дамыту, қазақ тілі)	«Сыпайы өтініш» Ойынның мақсат-міндеттер: балаларды мейрімділікке, зейінділікке тәрбиелеу. Балалар шеңберге тұрады. Педагог түрлі бұйрықтар береді, мысалы, қолды жоғары көтер, қолыңды шапалақта, көзінді жұм және т.б., бірақ «мархабат» сөзі айтылған өтініштерді ғана орындау керек. (әлеуметтік-эмоционалды дағдылар)	Шаттық шеңбері Мақсат-міндеттер. Балаларға эмоционалды жағымды көңіл-күй мен ұйымдастырылған іс-әрекетіне мотивациялық дайындықты қалыптастыру, балаларға бір-бірімен сәлемдесуге мүмкіндік беру, ұжымда достыққа тәрбиелеу. Армысыз, қайырымды Аспан ата! Армысыз, мейрімді Жер - Ана! Армысыз, шұғылалы Алтын - Күн! Қуан, шаттан алақай! (сөйлеуді дамыту)	Шаттық шеңбері Мақсат-міндеттер. Балаларға эмоционалды жағымды көңіл-күй мен ұйымдастырылған іс-әрекетіне мотивациялық дайындықты қалыптастыру, балаларға бір-бірімен сәлемдесуге мүмкіндік беру, ұжымда достыққа тәрбиелеу. Қайырлы таң балалар! Жарқырады қаламыз, Жайнай түсті даламыз, Қайырлы таң балалар! Аман Отан панамыз, Аман ата-анамыз, Қайырлы таң балалар! (сөйлеуді дамыту)

	т.б. деп айтады. (әлеуметтік-эмоционалды дағдылар)				
Білім беру ұйымының кестесі бойынша ұйымдастырылған іс-әрекет	Дене шынықтыру "Қарлығаштай қайратты". Мақсат-міндеттер. Балалардың сап түзеп бірінің артынан бірі шеңбер бойымен арақашықтық сақтап, бағытты өзгертіп жүгіру қабілетін қалыптастыру; қиғаш тақтайдың үстімен тізе мен саусақтарға сүйеніп, төрт тағандап өрмелеуге үйрету.	Дене шынықтыру "Қайратты боламыз". Мақсат-міндеттер. Балаларда бағытты өзгертіп жүгіру қабілеттерін дамыту; тақтайдың үстімен тізе мен саусақтарға сүйеніп, төрт тағандап өрмелеу және бір орында тұрып, арқаннан биікке секіріп, жерге табанмен түсу жаттығуларын жасаудғы дағдыларын дамыту.	Музыка "Аялайық, аналарды бәріміз!" Мақсат-міндеттер. Балаларды ана туралы әннің сипатын ажырата білу және дыбысты есту қабілетін қалыптастыру; төмен және жоғары дыбыстарды ажырата білу қабілетін жетілдіру; музыкадағы ырғақты сезіне білу қабілетін дамыту; музыка әуенімен ырғақты қимылдарды бір мезгілде бастап, бір мезгілде аяқтау дағдысын дамыту; әуеннің ырғағына ілесе отырып, музыкалық аспапта шығарманы ойнай білуге жаттықтыру.	Дене шынықтыру "Биік секіреміз". Мақсат-міндеттер. Балаларда бір-бірден, шеңберге қайта тұру, саптағы өз орнын табу; екі аяқпен секіру дағдыларын дамыту; еденге тігінен тұрған құрсаудан еңбектеуге үйрету; дене жаттығуларына қызығушылықтарын дамыту.	Қазақ тілі «Жыл құстары» Көктемге тән белгілердің қазақ тіліндегі атауларын таныстыруды жалғастыру (қар ериді, ағын сулар ағады, құстар ұшып келеді, күн жиі жарқырайды). Балалардың ұғымындағы құстар және олардың көктемдегі тіршілігі туралы білімдерін бекіту (құстар ұя салады, балапан басып шығарады). Сыртқы түрінің ерекшеліктері туралы білімдерін кеңейту (қауырсын, канаттар, құйрық, екі аяқ, тұмсық, құстарға тән қимыл-әрекеттер).
Бесін ас	Балаларға тамақ ішер алдында қолды жуу, тамақтану кезінде дұрыс отыруларын қадағалау, ескерту жасау; орындыққа сүйенбей, шынтақты дұрыс қойып отыруларын қатаң қадағалау; тамақ ішер алдында балалардың бір-біріне астың дәмді болуын тілеп; тамақтан соң алғыс айту. (мәдени-гигиеналық дағдылар, дербес әрекет)				
Серуенге дайындық	Өзіне-өзі қызмет көрсетуге деген ұмтылысын қолдау: белгілі реттілікпен киінуге және шешінуге, тісті тазалауға, ұқыптылыққа, киіміндегі олқылықтарды байқауға, оларды ересектің көмегімен немесе өз бетінше реттеуге, ас ішу құралдарын орнымен қолдануға баулу. (мәдени-гигиеналық дағдылар)				
Серуен	Картотека №1	Картотека №2	Картотека №3	Картотека №4	Картотека №5

Серуеннен оралу	Өз шкафын белгі бойынша тауып алуды, өз киімін өзі шешуді, өз қажеттері жайында айтуға машықтандыру. (мәдени-гигиеналық дағдылар, дербес әрекет)				
Түскі ас	Қасықтарымыз біздің, Таңқалдырар барлығын! Қасықтарым сиқырлы, Тауысады тағамды. Міне тағам, міне ас, Қасық түк те қалдырмас! Осы сөздерден кейін балалар таңғы ас ішуді бастайды. Таңғы ас кезінде педагог балалардың орындықтарда дұрыс отыруын қадағалайды. Егер үстел басында отырған бала өз қалпын сақтамаса, оған жақындап, дұрыс отыруын сұрау. (мәдени-гигиеналық дағдылар, көркем сөз)				
Күндізгі ұйқы	Балалардың тыныш ұйықтауына жайлы жағдай туғызу.				
Бірте-бірте тұрғызу, сауықтыру шаралары	Жалпақтабандықтың алдын алу мақсатында денсаулық жолдарымен жүру. Алған білімдерін бекітіп, мәдени-гигиеналық дағдыларын орындау. Алақанға арналған "Кірпі" жаттығуы; тікенек допты алақанға салып айналдыру. (дене шынықтыру)				
Балалардың дербес әрекеті (баяу қимылды ойындар, үстел үсті ойындары, бейнелеу әрекеті, кітаптар қарау және тағы басқа әрекеттер)	<p>Сурет салудан ойын-жаттығу "Көктем сыйлаған көйлек". Мақсат-міндеттер. Балаларды мерекелі көйлек сұлбасының ортасында және төменгі жағындағы жолақты қарапайым ою элементтерімен безендіруге үйрету.</p> <p>Дидактикалық ойын "Суретші қай жерден қателесті?" Мақсат-міндеттер: баланың</p>	<p>Сөйлеуді дамытудан ойын-жаттығу "Қарлығаш туралы тақпақ жаттау". Мақсат-міндеттер. Балаларды жыл құсы қарлығаш туралы көркем сөзбен таныстыру, қарлығаштың тіршілігі жөнінде мағлұматтар беру.</p> <p>Қоршаған ортамен танысудан ойын-жаттығу "Көктеммен бірге құс келді". Мақсат-міндеттер.</p>	<p>Қоршаған ортамен танысудан ойын-жаттығу "Торғай". Мақсат-міндеттер. Балалардың торғай туралы түсініктерін қалыптастыра отырып, оның өмір сүру тіршілігімен таныстыру; торғайдың белгілері мен ерекшеліктері (сыртқы бейнесі, тамақтануы, түсі, көлемі және қыстайтын құсы), түрлері жайлы түсінік беру; көктемнің жаршысы құстар туралы</p>	<p>Құрастырудан ойын-жаттығу "Бантик таққан балапан". Мақсат-міндеттер. Балаларды қағаз жолағын көлденең бойымен тең бөліктерге бұктемелеу амалдарына үйрету, жасалған гофра жинағын көлденең жіңішке жолақ арқылы жапсырып бөлуге машықтандыру.</p>	<p>Математика негіздерінен ойын-жаттығу "Көктемгі сыйлықтар". Мақсат-міндеттер. Балалардың геометриялық пішіндер жөніндегі білімін тиянақтау, "саны қанша, сонша", "бірдей", "саны тең" ұғымдарын түсінуін пысықтау; көктем мезгіліндегі құстардың тіршілігі жөніндегі түсінігінің аясын кеңейту, аналар мерекесіне сыйлық дайындау әдебімен</p>

	ойлау қабілетін дамыту, суреттегі сәйкессіздікті таба алуға үйрету. Барысы: педагог суретшінің "Көктем" тақырыбына сурет салғанын айтады. Бала оның бәрін дұрыс салғандығын тексеруді сұрайды. Бала көктем мезгілінде болмайтын көріністерді тауып, оның қай мезгілде болатынын айтады. (сөйлеуді дамыту және көркем әдебиет)	Балалардың құстарды бақылай отырып, оның ерекше белгілері мен қасиетін қабылдау барысында танымдық-зерттеушілік дағдылары мен қызығушылықтарын, ойлауы мен тілін дамыту.	білімдерін кеңейту. Ұлттық ойын. Білектесу. Бір столдың шетіне қарама-қарсы отырған екі бала оң қолдарының шынтағын столға тіреп қояды да, бірінің қолын бірі алақандастыра мықтап ұстайды. Сол жақтағы қолдарын әркім өзінің оң жақ қолтығына тығып алады. Осылай ұстасып алған екі палуан бала, ойын бастаушы команда берісімен, шынтақтарын сол орнынан қозғамай, қарсыласының тіреулі қолын шалқасынан түсіруге ұмтылады. Білегі тайып жантайған бала жеңіледі. Бұл білек күшінің жетілуіне көмектеседі. (дене шынықтыру)		таныстыру. "Жапалақ" қимылды ойыны. Ойыншылар ішінен жапалақ таңдалады. Басқа балалар құстар, қоңыздар, көбелектер болады. Жапалақ тоғайға (гимнастикалық қабырғаның бірнеше сатысына) шығады, ал қалған балалар «қанаттарын қағып», «ұша» бастайды. Педагог «Түн» деп айтқан кезде, құстар мен жәндіктер өз орындарында қозғалмай тұрып қалады. Қозғалып қойған ойыншыны жапалақ үйіне алып кетеді. (дене шынықтыру)
Балалармен жеке жұмыс	"Көктем" тақырыбында әңгімелесу (иллюстрацияларды қарастыру). Мақсат-міндеттер: қарапайым сұрақтарға жауап беруге үйрету. (сөйлеуді дамыту)	"Көктем" тақпағын жаттау. Жылы мезгіл жетіпті, Тастадық біз етікті. Қар көктемге жеткізбей, Тауға шығып кетіпті! К.Ыбырайұлы (көркем әдебиет)	Жыл мезгілі жайлы сұрақтар. Мақсат-міндеттер: қарапайым сұрақтарға жауап беруге үйрету. (қоршаған ортамен танысу, сөйлеуді дамыту)	"Сиқырлы қылқалам". Мақсат-міндеттер. Дайын суреттерді бояу. (сурет салу)	Жаңылтпаштар айтқызу. Бір ақ шымшық, Екі ақ шымшық. Үш ақ шымшық, Төрт ақ шымшық. (сөйлеуді дамыту)
Серуенге дайындық	Өзіне-өзі қызмет көрсетуге деген ұмтылысын қолдау: белгілі реттілікпен киінуге және шешінуге, тісті тазалауға, ұқыптылыққа, киіміндегі				

	олқылықтарды байқауға, оларды ересектің көмегімен немесе өз бетінше реттеуге, ас ішу құралдарын орнымен қолдануға баулу.
Серуен	Түскі серуендегі бақылауды жалғастыру. (қоршаған ортамен танысу, сөйлеуді дамыту, көркем әдебиет)
Серуеннен оралу	Өз шкафын белгі бойынша тауып алуды, өз киімін өзі шешуді, өз қажеттері жайында айтуға машықтандыру. (мәдени-гигиеналық дағдылар, дербес әрекет)
Кешкі ас	Үстел басында мәдениетті тамақтану дағдыларын қалыптастыру: ас қасық пен шәй қасықты, шанышқыны, майлықты дұрыс қолдану; нанды үгітпеу, тамақты ауызды жауып, шайнау, ауызды толтырып сөйлемей.
Балалардың дербес әрекеті (баяу қимылды ойындар, үстел үсті ойындары, бейнелеу әрекеті, кітаптар қарау және тағы басқа әрекеттер)	<p>Кітап бұрышында: өткен тақырыптар бойынша суреттерді қарау, сипаттау; ертегілерді есте жаңғырту, кейіпкерлердің сөздерін қайталау. (коммуникативті дағдылар, сөйлеуді дамыту, қазақ тілі, көркем әдебиет)</p> <p>Мақсат-міндеттер. Балалардың сөздік қорын ойындар мен ойын жаттығулары арқылы кеңейту, сөздік қорды заттардың сапасы мен қасиеттерін білдіретін, заттарды жалпы (көктем мезгілі, ауа райы, көктем мерекелері, наурыз мерекесі, салт-дәстүр) және ерекше белгілері бойынша жалпылаушы сөздермен байыту.</p> <p>Таныс ертегілер мен шағын шығармалардың мазмұны бойынша алдымен сұрақтарға жауап беруге, кейіннен өздігінен қайталап айтуға баулу. Ауызекі сөйлеуде түрлі балалар әрекеттерінде қоршаған орта заттары мен табиғат нысандарының атауларын өздігінен қолдануды қалыптастыру.</p> <p>Қоршаған ортадағы күнделікті жиі қолданылатын туыстық қатынасқа байланысты сөздерді («бөпе», «аға», «апа», «іні», «қарындас»), тұрмыстық заттардың, жемістердің, жануарлардың, төрт түліктің атауларын айту және түсіну дағдыларын қалыптастыру.</p> <p>Баланың сөздік қорын дамытуда, санамақтар, тақпақтар, жаңылтпаштарды жаттауға баулу.</p> <p>Музыкалық аспаптармен ойындар. (музыка)</p> <p>Мақсат-міндеттер. Қазақ халқының би өнерімен таныстыру. Музыкалық сүйемелдеумен қазақ би қимылдарының қарапайым элементтерін орындау, ойындарда таныс би қимылдарын қайталау. Аспаптың сүйемелдеуіне, ересектердің дауысына ілесе отырып, олармен бірге ән айту, әнді бірге бастап, бірге аяқтау. Музыкалық шығарманы иллюстрациялармен салыстыра білуді қалыптастыру. Музыканы эмоционалды көңіл-күймен қабылдауға баулу. Музыкалық жанрлар: ән, би, маршпен таныстыру.</p> <p>Өнер бұрышында аңдардың бояу суреттерін бояу, ұлпақар мүсіндеу және жапсыру жұмыстарын жасау. (шығармашылық дағдылар, жапсыру, мүсіндеу, сурет салу, құрастыру)</p> <p>Мақсат-міндеттер. Қазақ ою-өрнектерінің қарапайым элементтерін қайталап салуға баулу. Қазақ халқының әшекей бұйымдарымен (білезік, жүзік, балдақ, сырға, тұмар) таныстыру. Мүсіндеу тәсілдерін қолдана отырып, өзіне ұнаған бұйымдарды мүсіндеу, оларды таяқшамен безендіру. Қазақ халқының ұлттық ыдыс-аяқтарымен, тұрмыстық заттарымен таныстыру. Ұнаған дайын заттардың пішіндерін қазақ оюларының қарапайым элементтерімен безендіру. Заттардың пішіні мен олардың түсі туралы білімді бекіту. Ұжымдық құрылыс жасауға баулу, алдын ала келісе отырып, құрылыс бөліктерін жеке дайындау, өздерінің құрастырған бұйымдарын біріктіре отырып, дайын болған құрылыспен бірге ойнату.</p>

	<p>Табиғат бұрышын зерттеу, салыстыру, танысу, пысықтау жұмыстары. (зерттеу іс-әрекет, қарым-қатынас іс-әрекеті)</p> <p>Танымдық дағдыларды қалыптастыруға арналған ойындар ұйымдастыру. (танымдық дағдылар, математика негіздері)</p> <p>Балаларды геометриялық фигуралармен: үшбұрыш, шаршы, дөңгелекпен таныстыру, ұстау және көру тәсілдері арқылы аталған фигураларды зерттеуге мүмкіндік беру.</p>				
<p>Балалардың үйге қайтуы (ата-аналарға кеңес)</p>	<p>"Отбасындағы мерекелерді өткізу дәстүрлері" тақырыбына әңгімелесу.</p>	<p>"Баланың қозғалыс белсенділігін қалыптастырудағы отбасының рөлі" тақырыбына әңгімелесу.</p>	<p>Ата-аналардың педагогикалық мәдениетін арттыру.</p>	<p>Жаднама: "Балаға қандай ойыншықтар сатып алуға болады?"</p>	<p>Ата-аналарға кеңес. "Демалысты қалай өнімді өткізуге болады?"</p>

Тәрбиеші: Омарова С.О
 Әдіскер: Курсарина К.Ж

Тәрбиелеу - білім беру процесінің циклограммасы
Наурыз айы 2023 жыл 2 апта
«Балапан» ортаңғы топ

Күн тәртібі	Дүйсенбі	Сейсенбі	Сәрсенбі	Бейсенбі	Жұма
Балаларды қабылдау	Таңғы сүзгі: балалардың терісін, дене қызуын, сыртқы келбетін тексеру. Балаларды жақсы көңіл күймен қарсы алу және оларға қолайлы жағдай жасау. Баланың көңіл күйін, оның жеке пікірін, қызығушылығын анықтау. (сөйлеуді дамыту)				
Ата-аналармен әңгімелесу, кеңес беру	Ата-аналармен "Отбасында баланы еңбекке тәрбиелеу" тақырыбында әңгімелесу, кеңестер беру.				
Балалардың дербес әрекеті (баяу қимылды ойындар, үстел үсті ойындары, бейнелеу әрекеті, кітаптар қарау және тағы басқа әрекеттер)	<p>Сюжетті суреттер қарастыру. Мақсат-міндеттер. "Көктем" тақырыбында сюжетті суреттер қарастыру. (сөйлеуді дамыту, көркем әдебиет, қазақ тілі)</p>	<p>Санамақтар айтқызу. Дүйсенбіде доп ойнадық қорада, Сейсенбіде серуен құрдық далада. Сәрсенбіде сурет салдық сәнді етіп, Бейсенбіде би биледік әндетіп. Жұма күні жидек тердік қыратта, Сенбі күні кино көрдік. Жексенбіде үйде болып демалдық, Осылайша өте шықты бір апта. (сөйлеуді дамыту)</p>		<p>Мүсіндеуден ойын-жаттығу "Қонжық". Мақсат-міндеттер. Балалардың жабайы аңдардың қысқы тіршілігі туралы түсініктер аясын кеңейту, қонжықтың дене құрылысы жөніндегі білімдерін пысықтау.</p>	<p>Қоршаған ортамен танысудан ойын-жаттығу "Судың қасиеті". Мақсат-міндеттер. Балалардың жылғаларды бақылай отырып, одан ағатын судың ерекше белгілері мен қасиетін қабылдау барысында танымдық-зерттеушілік дағдылары мен қызығушылықтарын, ойлауы мен тілін дамыту. Судың қасиеттері туралы білімдерін қалыптастыру.</p>

<p>Таңертеңгі жаттығу</p>	<p>Жалпы дамыту жаттығулары (доппен).</p> <p>1. Бастапқы қалып: аяқ алшақ, дене тік, қол төменде.</p> <p>1.1. Балалар доптарын жоғары көтеріп, екі қолды қайшылайды.</p> <p>1.2. Бастапқы қалып. (жаттығу 4-5 рет қайталанады).</p> <p>2. Бастапқы қалып: аяқ алшақ, дене тік, қол төменде.</p> <p>2.1. Қолдарын иыққа көтеріп, допты қояды.</p> <p>2.2. Бастапқы қалып. (жаттығу 4 рет қайталанады).</p> <p>3. Бастапқы қалып: жерде отырады, аяқ алшақ, доп ұстаған қолдары екі жанында.</p> <p>3.1. Аяқтарын жинап, доп ұстаған қолдарымен құшақтайды.</p> <p>3.2. Бастапқы қалып. (жаттығу 3 рет қайталанады).</p> <p>4. Бастапқы қалып: аяқ бірге, дене бос, қол төменде.</p> <p>4.1. Доптарын көкірек тұсында ұстап, бір орында тұрып секіру.</p> <p>4.2. Бастапқы қалып. (жаттығу 3 рет қайталанады).</p> <p>(дене шынықтыру)</p>				
<p>Таңғы ас</p>	<p>Үстел басында мәдениетті тамақтану дағдыларын қалыптастыру: ас қасық пен шәй қасықты, шанышқыны, майлықты дұрыс қолдану; нанды үгітпеу, тамақты ауызды жауып, шайнау, ауызды толтырып сөйлемеу. (мәдени-гигиеналық дағдылар, көркем сөз)</p>				
<p>Ұйымдастырылған іс-әрекетке дайындық</p>	<p>Шаттық шеңбері Мақсат-міндеттер. Балаларға эмоционалды жағымды көңіл-күй мен ұйымдастырылған іс-әрекетіне мотивациялық дайындықты қалыптастыру, балаларға бір-бірімен сәлемдесуге мүмкіндік беру, ұжымда</p>	<p>Шаттық шеңбері Мақсат-міндеттер. Балаларға эмоционалды жағымды көңіл-күй мен ұйымдастырылған іс-әрекетіне мотивациялық дайындықты қалыптастыру, балаларға бір-бірімен сәлемдесуге мүмкіндік беру, ұжымда</p>		<p>Шаттық шеңбері Мақсат-міндеттер. Балаларға эмоционалды жағымды көңіл-күй мен ұйымдастырылған іс-әрекетіне мотивациялық дайындықты қалыптастыру, балаларға бір-бірімен сәлемдесуге мүмкіндік беру, ұжымда</p>	<p>"Не жетіспейді?" дидактикалық ойыны. Мақсат-міндеттер: қызығушылыққа, жанашырлыққа тәрбиелеу; сөйлеуді дамыту. Барысы: балаларға құстарға не жетіспейтінін айту керек. (сөйлеуді дамыту)</p>

	достыққа тәрбиелеу. Қуанамын мен де Қуанасың сен де, Қуанайық достарым! Арайлап атқан күнге! (сөйлеуді дамыту)	достыққа тәрбиелеу. Армысыз, қайрымды Аспан ата! Армысыз, мейрімді Жер - Ана! Армысыз, шұғылалы Алтын - Күн! Қуан, шаттан, алақай! (сөйлеуді дамыту)		достыққа тәрбиелеу. Қуанамын мен де Қуанасың сен де, Қуанайық достарым! Арайлап атқан күнге! (сөйлеуді дамыту)	
Білім беру ұйымының кестесі бойынша ұйымдастырылған іс-әрекет	Дене шынықтыру "Таза бұлақ". Мақсат-міндеттер. Балалардың сап түзеп бірінің артынан бірі шеңбер бойымен арақашықтық сақтап, бағытты өзгертіп жүгіру қабілетін жетілдіру; 4-6 м қашықтыққа тура бағытта еңбектеуге үйрету.	Дене шынықтыру "Көктемгі жылғалар". Мақсат-міндеттер. Балаларды доғаның астымен өрмелеуге; тепе-теңдікті сақтай отырып тура жолмен жүруге үйрету; балаларды жануарлардың қимылдарына еліктеп, қимыл ойындарын ойнауға қызығушылықтарын ояту.		Дене шынықтыру "Таза бұлақтай таза болайық!" Мақсат-міндеттер. Балаларды гимнастикалық қабырға бойымен жоғары өрмелеуге; тақтай бойымен тепе-теңдікті сақтауға үйрету; 4-6 м қашықтыққа тура бағытта еңбектеу дағдыларын пысықтау.	Қазақ тілі «Көрікті көктем». Көктем жыл мезгілі. Тамшы сияқты құбылыстар жайында шағын өлең жолдарын қайталату, сөздерді анықтап айтуды, жағымды көңіл күйлерін білдіруді үйрету. Қазақ тілін түсінуді, «Көктем» сөзін қолдана отырып, қарапайым сөз тіркестерін жасауды, сын есімдердің жалғауларын өзгертуді үйрету. Көктем туралы әндерді қайталап айту
Бесін ас	Балаларға тамақ ішер алдында қолды жуу, тамақтану кезінде дұрыс отыруларын қадағалау, ескерту жасау; орындыққа				

	сүйенбей, шынтақты дұрыс қойып отыруларын қатаң қадағалау; тамақ ішер алдында балалардың бір-біріне астың дәмді болуын тілеп; тамақтан соң алғыс айту. (мәдени-гигиеналық дағдылар, дербес әрекет)				
Серуенге дайындық	Өзіне-өзі қызмет көрсетуге деген ұмтылысын қолдау: белгілі реттілікпен киінуге және шешінуге, тісті тазалауға, ұқыптылыққа, киіміндегі олқылықтарды байқауға, оларды ересектің көмегімен немесе өз бетінше реттеуге, ас ішу құралдарын орнымен қолдануға баулу. (мәдени-гигиеналық дағдылар)				
Серуен	Картотека №7	Картотека №8	Картотека №9	Картотека №10	Картотека №11
Серуеннен оралу	Өз шкафын белгі бойынша тауып алуды, өз киімін өзі шешуді, өз қажеттері жайында айтуға машықтандыру. (мәдени-гигиеналық дағдылар, дербес әрекет)				
Түскі ас	Балаларды сыртқы келбетін бақылауға үйрету; сабынды дұрыс қолдануды, қолды, бетті, құлақты тазалап жууды, жуынғаннан кейін құрғатып сүртуді, орамалды орнына ілуді, тарақты және қол орамалды пайдалануды үйрету. (мәдени-гигиеналық дағдылар, көркем сөз)				
Күндізгі ұйқы	Балалардың тыныш ұйықтауына жайлы жағдай туғызу.				
Бірте-бірте тұрғызу, сауықтыру шаралары	Ұйқыдан тұрғаннан кейін, төсекте жатып бірден жаттығу жасау; төсектерінен тұрып, көрпелерін кері лақтырмай жатып жатқан күйінде балалар жалпы дамыту жаттығуларының аз мөлшерін орындайды; 2-3 минут төсекте жатқан гимнастика балалардың ұйқыдан ояну күйіне біртіндеп ауысуына бағытталған. Оянған балалармен өткізген дұрыс, қалғандары оянған кезде қосылады. Жалпақтабандықтың алдын алу мақсатында денсаулық жолдарымен жүру.				
Балалардың дербес әрекеті (баяу қимылды ойындар, үстел үсті ойындары, бейнелеу әрекеті, кітаптар қарау және тағы басқа әрекеттер)	Сурет салудан ойын-жаттығу "Тамшылар". Мақсат-міндеттер. Балаларды көлденең сызықтың "шатырдың" бойымен солдан оңға қарай, кезекпен, үстіден	Драматизация. "Қарлығаштың құйрығы неге айыр?" ертегісін суреттерді қолдану арқылы сахналау. (көркем әдебиет) Қоршаған ортамен		Сөйлеуді дамытудан ойын-жаттығу "Көктем келді суретімен танысу". Мақсат-міндеттер. Балаларды "Көктем келді" суретімен таныстыру, сурет	Көркем әдебиеттен ойын-жаттығу "Ақшақар". Мақсат-міндеттер. Балаларды "Ақшақар" ертегісінің мазмұнымен таныстыра отырып, мәтін бойынша кейіпкерлер

	<p>төмен қарай көкшіл тамшылар тізбектерін салуда жаттықтыру; шатырдан ағып жатқан тамшылар бейнесін салуға үйрету.</p> <p>"Гүлдер" имитациялық ойыны. - Балалар, бәріміз гүлдер боламыз. Менің айтып отырған сөздерім бойынша қимылдарды жасайсыңдар. Балалар «гүлдерге» айналады (тізелерін бүгіп отырып, бастары мен қолдарын тізелеріне қойып, көздерін жұмады). Жерден кішкентай өскін өсіп шықты. Ол бойын күнге созып, баяу өсе бастады. Міне, гүлшанақ (бутон) пайда болды. Гүл бір күлтесін ашты (оң қолдарын жоғары созады), сонан соң екінші күлтесін ашты</p>	<p>танысудан ойын-жаттығу "Судың қасиеті". Мақсат-міндеттер. Балалардың жылғаларды бақылай отырып, одан ағатын судың ерекше белгілері мен қасиетін қабылдау барысында танымдық-зерттеушілік дағдылары мен қызығушылықтарын, ойлауы мен тілін дамыту. Судың қасиеттері туралы білімдерін қалыптастыру.</p>		<p>мазмұнын баяндау тәртібіне үйрету, көктем туралы білімдерін пысықтау.</p> <p>Математика негіздерінен ойын-жаттығу "Көктем тамшылары". Мақсат-міндеттер. Балаларды бірыңғай ырғақтағы дыбыстардың санын заттардың санына сәйкестендіруге үйрету; дыбыстардың саны қанша болса, сонша затты қатарға салу (қою), сәйкестендіру нәтижесін атап айту амалдарын игерту; қолдың ұсақ моторикасын, түйсікпен, құлақпен және көзбен қабылдау, есте сақтау, ойлау қабілеттерін, жағымды эмоцияларды дамыту.</p>	<p>сөзін зейін қойып, мұқият тыңдауға үйрету; ертегі кейіпкерлерінің мінездері мен ерекшеліктерін бақылай білуге дағдыландыру.</p> <p>"Сүйікті ертегілер" үстел үсті ойыны. Мақсат-міндеттер: балаларға сөйлемдерді, мәтіндерді дұрыс құруға, таныс мәтінді қайталай білуге үйрету, зейінді, бақылауды, есте сақтауды жаттықтыру. (сөйлеуді дамыту, көркем әдебиет)</p>
--	---	--	--	---	---

	(сол қолын екінші жаққа созады), тағы екі күлтесі ашылды (екі қолдарын төменнен жоғарыға қарай созады), міне, гүл ашылды. Самал жел соқты, гүл желмен тербеле бастады. Ара ұшып келіп гүлге қонды. Педагог балалардың қимылдарды дұрыс жасауларын қадағалап отырады.				
Балалармен жеке жұмыс	Саусақ жаттығулары Бас бармақ бастық екен, Сұқ саусақ сақтық екен, Ортан қол ойшыл екен, Аты жоқ саусақ тойшыл екен, Ал шынашақ еңбекшіл қойшы екен. Бастық басқар, сақтық сақтар, Ойшыл ойла, тойшыл тойла. Саусақтарды бүгеміз, Саусақтарды бүреміз.	"Көктем" тақпағын айтқызу. Мақсат-міндеттер. Бала тілін дамыту. "Көктем" (Көмек Ыбыраев) Бұлбұл сайрап шат үнді, Ну тоғайға шақырды. Таудан аққан өзен де Бар даусымен "ақырды". Жайраңдасып жас-кәрі, Құстар келе бастады. Қыс киген ақ шапанды,		Зейінді дамытуға арналған жаттығу. "Бәрін байқау" (елеу, көру). Мақсат-міндеттер. Бір қатарға 5-7 (ең көбі - 10) зат немесе сурет орналастырып, оларды жауып қойыңыз. Заттарды 10 секунд ашып тұрып, қайта жабыңыз да, балаларға есінде қалған барлық заттарды атауын	"Қызғалдақ" өлеңін жаттау Қырқалардың төрінен Қаулап көзге ұрады. Қызғалдақтар өңірді Қып-қызыл ғып тұрады. (сөйлеуді дамыту және көркем әдебиет)

	Бүгіп , бүріп саусақты, Сергіп қалдық, міне, біз. (сөйлеуді дамыту, дене шынықтыру)	Көктем жыртып тастады. (сөйлеуді дамыту, қазақ тілі)		ұсыныңыз. Заттарды қайтадан 8-10 секунд ашып тұрып, балалардан заттардың қандай ретпен орналасқанын сұраңыз.	
Серуенге дайындық	Өзіне-өзі қызмет көрсетуге деген ұмтылысын қолдау: белгілі реттілікпен киінуге және шешінуге, тісті тазалауға, ұқыптылыққа, киіміндегі олқылықтарды байқауға, оларды ересектің көмегімен немесе өз бетінше реттеуге, ас ішу құралдарын орнымен қолдануға баулу.				
Серуен	Түскі серуендегі бақылауды жалғастыру. (қоршаған ортамен танысу, сөйлеуді дамыту, көркем әдебиет)				
Серуеннен оралу	Өз шкафын белгі бойынша тауып алуды, өз киімін өзі шешуді, өз қажеттері жайында айтуға машықтандыру. (мәдени-гигиеналық дағдылар, дербес әрекет)				
Кешкі ас	Үстел басында мәдениетті тамақтану дағдыларын қалыптастыру: ас қасық пен шәй қасықты, шанышқыны, майлықты дұрыс қолдану; нанды үгітпеу, тамақты ауызды жауып, шайнау, ауызды толтырып сөйлемейу. (мәдени-гигиеналық дағдылар, көркем сөз)				
Балалардың дербес әрекеті (баяу қимылды ойындар, үстел үсті ойындары, бейнелеу әрекеті, кітаптар қарау және тағы басқа әрекеттер)	<p>Кітап бұрышында: өткен тақырыптар бойынша суреттерді қарау, сипаттау; ертегілерді есте жаңғырту, кейіпкерлердің сөздерін қайталау. (коммуникативті дағдылар, сөйлеуді дамыту, қазақ тілі, көркем әдебиет)</p> <p>Мақсат-міндеттер. Балалардың сөздік қорын ойындар мен ойын жаттығулары арқылы кеңейту, сөздік қорды заттардың сапасы мен қасиеттерін білдіретін, заттарды жалпы (көктем мезгілі, ауа райы, көктем мерекелері, наурыз мерекесі, салт-дәстүр) және ерекше белгілері бойынша жалпылаушы сөздермен байыту. Ауызекі сөйлеудің қарапайым түрлерін меңгерту, балалардың өздеріне айтылған сөзді, пікірді түсінуін қалыптастыру, алдын ала үйретілген сөйлеу үлгілерін есте сақтап, әңгімелесе білуге баулу.</p> <p>Ойыншықтар мен заттарды қарастыра отырып, сұрақтарға жауап беруге, оларды жай сөйлемдермен сипаттап айтып беруге баулу.</p> <p>Таныс ертегілер мен шағын шығармалардың мазмұны бойынша алдымен сұрақтарға жауап беруге, кейіннен өздігінен қайталап айтуға баулу. Ауызекі сөйлеуде түрлі балалар әрекеттерінде қоршаған орта заттары мен табиғат нысандарының атауларын өздігінен қолдануды қалыптастыру.</p>				

	<p>Қоршаған ортадағы күнделікті жиі қолданылатын туыстық қатынасқа байланысты сөздерді («бөпе», «аға», «апа», «іні», «қарындас»), тұрмыстық заттардың, жемістердің, жануарлардың, төрт түліктің атауларын айту және түсіну дағдыларын қалыптастыру.</p> <p>Баланың сөздік қорын дамытуда, санамақтар, такпақтар, жаңылтпаштарды жаттауға баулу.</p> <p>Музыкалық аспаптармен ойындар. (музыка)</p> <p>Мақсат-міндеттер. Қазақ халқының би өнерімен таныстыру. Музыкалық сүйемелдеумен қазақ би қимылдарының қарапайым элементтерін орындау, ойындарда таныс би қимылдарын қайталау. Аспаптың сүйемелдеуіне, ересектердің дауысына ілесе отырып, олармен бірге ән айту, әнді бірге бастап, бірге аяқтау. Музыкалық шығарманы иллюстрациялармен салыстыра білуді қалыптастыру. Музыканы эмоционалды көңіл-күймен қабылдауға баулу. Музыкалық жанрлар: ән, би, маршпен таныстыру. Өнер бұрышында аңдардың бояу суреттерін бояту, ұлпақар мүсіндеу және жапсыру жұмыстарын жасау. (шығармашылық дағдылар, жапсыру, мүсіндеу, сурет салу, құрастыру)</p> <p>Мақсат-міндеттер. Қазақ ою-өрнектерінің қарапайым элементтерін қайталап салуға баулу. Қазақ халқының әшекей бұйымдарымен (білезік, жүзік, балдақ, сырға, тұмар) таныстыру. Мүсіндеу тәсілдерін қолдана отырып, өзіне ұнаған бұйымдарды мүсіндеу, оларды таяқшамен безендіру. Қазақ халқының ұлттық ыдыс-аяқтарымен, тұрмыстық заттарымен таныстыру. Ұнаған дайын заттардың пішіндерін қазақ оюларының қарапайым элементтерімен безендіру. Заттардың пішіні мен олардың түсі туралы білімді бекіту. Ұжымдық құрылыс жасауға баулу, алдын ала келісе отырып, құрылыс бөліктерін жеке дайындау, өздерінің құрастырған бұйымдарын біріктіре отырып, дайын болған құрылыспен бірге ойнату.</p> <p>Табиғат бұрышын зерттеу, салыстыру, танысу, пысықтау жұмыстары. (зерттеу іс-әрекет, қарым-қатынас іс-әрекеті)</p> <p>Танымдық дағдыларды қалыптастыруға арналған ойындар ұйымдастыру. (танымдық дағдылар, математика негіздері)</p> <p>Балаларды геометриялық фигуралармен: үшбұрыш, шаршы, дөңгелекпен таныстыру, ұстау және көру тәсілдері арқылы аталған фигураларды зерттеуге мүмкіндік беру.</p>				
<p>Балалардың үйге қайтуы (ата-аналарға кеңес)</p>	<p>Ата-аналарға кеңес. "Мектепке дейінгі жастағы балаларды отансүйгіштікке тәрбиелеу."</p>	<p>Әңгіме жүргізу: "Бала танымын дамытудың маңыздылығы".</p>		<p>Жаднама. "Отбасына жағымды атмосфера сыйлау".</p>	<p>"Үйде демалысты қалай өткізу керек" әңгімелесу.</p>

Тәрбиеші: Исмагулова Р.А

Әдіскер: Курсарина К.Ж

Тәрбиелеу - білім беру процесінің циклограммасы
Наурыз айы 2023 жыл 3 апта
«Балапан» ортаңғы тобы

Күн тәртібі	Дүйсенбі 20.03.2023ж	Сейсенбі 21.03.2023ж	Сәрсенбі 22.03.2023ж	Бейсенбі 23.03.2023ж	Жұма 24.03.2023ж
Балаларды қабылдау	Балаларды көтеріңкі көңіл күймен, қуыршақпен қарсы алу				Балақай сені бүгін көңілді күн күтіп тұр деп топқа кіргізу
Ата-аналармен әңгімелесу, кеңес беру	Балалардың көңіл-күйі, денсаулығы жайлы әңгімелесу.				Балабақшадан кейінгі баланың өзін-өзі қалай ұстайтыны жайлы әңгімелесу
Балалардың дербес әрекеті(баяу қимылды ойындар, үстел үсті ойындары, бейнелеу әрекеті, кітаптарқарау және тағы басқа әрекеттер)	Көктем туралы тақпақтар жаттау Көркем әдебиет, коммуникативтік дағдылар				Тіл ұстарту. «БІс - ыс - ыс, келіп жетті қыс» «Ар - ар - ар, жауып жатыр ақша қар» көркем әдебиет
Таңертенгі жаттығу	Наурыз айына арналған таңертенгі жаттығулар кешені (Жалпы дамытушы жаттығулар, қимыл белсенділігі, ойын әрекеті).				
Таңғы ас	Тамақ ішу мәдениетін, үстелде отыру, тамақтану, асхана құралдарын дұрыс ұстау мәдениетін қалыптастыру және сақтау. Балалардың назарын тағамға аудару, тамақтарын реттілігімен тауысып ішуге, нанның қиқымын жерге тастамауға үйрету. (мәдени-гигиеналық дағдылар, өзіне-өзі қызмет ету, кезекшілердің еңбек әрекеті)				
Ұйымдастырылған іс-әрекетке дайындық	өзіне тікелей жақын кеңістік бағдарын анықтау, заттарды сол жақтан оң жаққа қарай орналастыру.өзінің дене мүшелерін (басы, аяғы, қолы) бағдарлау және атау. Танымдық дағдылар				
Білім беру ұйымының кестесібойынша ұйымдастырылған іс-әрекет	Дене шынықтыру Сапқа тұру, қайта сапқа тұру. Бірінің артынан бірі сапқа тұру, бір-бірінің жанына сапқа тұру, шеңберге тұру (көзбен бағдарлау				Дене шынықтыру Сапқа тұру, қайта сапқа тұру. Бірінің артынан бірі сапқа тұру, бір-бірінің жанына сапқа тұру, шеңберге тұру (көзбен бағдарлау

	<p>бойынша). Саптағы, шеңбердегі өз орнын табуға үйрету</p> <p>Ұшақтар</p> <p>Мақсаты: Еліктеп көрсетілген қимылды дұрыс орындауды дамыту</p> <p>Ойын барысы: Балаларды ойын алаңына еркін тұрғызып, тәрбиеші өзі ұшақ болып көрсетеді. Тәрбиеші «Ұшақтар ұшады!» деген кезде барлық бала ұшақ болып ұшады. «Ұшықтар қона бастады!» дегенде барлық бала өз орындарына келіп қона бастайды. Тәрбиешінің бастауымен ойын жалғасады.</p>				<p>бойынша). Саптағы, шеңбердегі өз орнын табуға үйрету Құстың қауырсыны кімге барады.</p> <p>Мақсаты: Еркін қимылын жетілдіріп, жүгіру, бұрылу, бір бірімен қақтығыспау әрекетін қалыптастырып, жылдам қимылдауға дағдыландыру</p> <p>Ойын барысы: Балалар ойын алаңында еркін тұрады. Тәрбиеші құстың қауырсынын алып, үрлейді. Барлық бала жан – жаққа қашып жүгіреді. Қауырсын ұшып барып, тиген бала орындыққа отырады. Қалған балалармен ойын жалғасады.</p>
	<p>-Орнымызға отырайық. Балалар біз үш топ болып жұмыс жасаймыз, қай топ тәртіпті болып мұқият тыңдап жақсы жауап берсе сол топқа осындай фишка берем, қай топта көп фишка болса сол топ жеңімпаз.</p> <p>Келістік пе?</p> <p>Жарайсындар.</p> <p>- Ендеше, балалар, нан біздің дастарқанымызға қалай келеді? -</p>				<p>Мнемокесте</p> <p>Нан қоқымын шашпаңдар, Жерде жатса баспаңдар.</p> <p>Теріп алып қастерлеп, Торғайларға тастаңдар!Көркем әдебиет</p> <p>Балалар нанды жерге шашпаңдар,</p>

деген сұраққа жауап іздеп көрейік. **Қоршаған ортамен танысу**

- Балалар, айтыңдаршы күнделікті біздің дастарқанымызда қасиетті, қадірлі қандай тағам тұрады?

- Дұрыс олай болса нанның дастарханға қалай келетінін әңгімелеп берейін.

1-тапсырма слайдпен жұмыс. Әңгімелеу

-Алдымен трактормен жерді жыртады, диқандар ол жерге бидайдың тұқымын тастайды.

- Тракторды қараңдаршы?

- Дөңгелегі қандай? (Үлкен, дөңгелек пішінді)

Бірнеше күндерден кейін дәндер өсе бастайды. Бидайдың сабақтары пайда болады, оны диқандар үнемі суарып отырады.

Бидай дәнді-дақылға жатады, солай ма балалар?

Күзде астықты комбайндармен

аяқпен баспаңдар. Нан өте қадірлі.

- Нанды бір қолыңмен үзбе.
- Нанды жерге тастама.
- Нанмен ойнама,обал болады.
- Нанды аяқпен баспа.
- Нанды екі қолыңмен үзіп же.
- Нанды төңкеріп қойма.**Қазақ тілі**

Нан–қасиет, нан–береке, нан–мереке дегендей,сендер нанды қадірлеп, қастерлей білуіңіз керек. Диқаншылардың маңдай терін бағалай білейік.

Қоршаған ортамен танысу

3 –тапсырма. Топпен жұмыс

1-ші топ Көлеңкесінен тауып сәйкестендіреді.

2-ші топ сәйкесін тауып орналастырады.

3-ші топ 4шісін тауып жабыстырады.**Шығармашылық дағдылар**

орады және үстерінен бастырады. Бидайды диірменге апарып тапсырады. Аппақ болып ұн дайындалады. Қап – қаптармен ұнды наубайханаға тасиды. Онда ұн иленіп, нан пісіріледі. Нан таситын көліктермен дайын нандарды дүкендерге әкелінеді. Дүкенде нанның бірнеше түрлері: бөлке, тоқаш, батон, торттар, печениелер, бауырсақтар, бәліштер сатылымға шығарылады. Нан дастарқанға келгенше қаншама адам еңбек етеді. Мұның бәрі – адам еңбегі. **Көркем әдебиет**

Қандай мамандықтрамен таныс болдыңдар?

Орындарынан тұрып, қолдарын жүрек тұсына қойып, нанға,

диқаншыларға, наубайшыларға деген құрмет сезімдерін білдіреді.

- Бидай неден өсіп шығады?

- Бидайды немен жинайды?

- Күзде дайын болған өнімді қалай атайды?

- Бидайдан шыққан ұнды қайда

	<p>әкеледі?</p> <p>- Егін өсірушілердің мамандықтарын атаңдар</p> <p>Сөйлеуді дамыту</p>				
Серуенге дайындық	Киіну: Серуенге шығу, балаларды біртіндеп киіндіру, киімдерінің дұрыс киілуін қадағалау, қатармен жүруге дағдыландыру.				
Серуен	Картотека №1	Картотека	Картотека	Картотека	Картотека№5
Серуеннен оралу	Топқа оралу кезінде қатарға тұруды дағдыландыру. Асықпай бір-бірін итермей жүруді үйрету. Топта киетін аяқ киімдерін өз бетінше ауыстырып, киюін үйрету. (дербес ойын әрекеті).				
Түскі ас	Сабынмен қолдарын сабындап, киімдерін суламай жуыну. Өзінің жеке сүлгісін тани білуді үйрету. Сүлгіні дұрыс қолдануды дамыту, орнына іліп қоюын қалыптастыру. Тамақтану кезінде орындықта тік отыру. Астың дәмді болуын тілеу. Тамақты дұрыс ішу. Қасықты дұрыс ұстау, майлықты қолдану, нан қиқымын шашпай, сорпамен сусынын төкпей ішуді үйрету. (мәдени-гигиеналық дағдылар, өзіне-өзі қызмет ету, еңбек әрекеті)				
Күндізгі ұйқы	Киім түймелерін, сырмаларын өздігінше ағытуды қалыптастыру. Киімдерін ұқыпты орындыққа іліп (немесе арнайы сөреге) қоюды үйрету. Өз төсек орнын тауып жатуды үйрету. (өзіне-өзі қызмет ету дағдылары, ірі және ұсақ моториканы дамыту) Балалардың тыныш ұйықтауы үшін жайы баяу музыка тыңдау. (Музыка)				
Біртіндеп ұйқыдан ояту, сауықтыру шаралары	Өз орындарында отырып керілу, тыныстау жаттығуларын жасату. Ригалық әдіс бойынша сауықтыру. (дене жаттығулар мен белсенділігі) Киімдерін реттілікпен өздігінен киіну. Түймелерін қадау, сырмаларын сыру, аяқ киімдерін дұрыс киюді үйрету. Қыз балалардың шаштарын жинауға әрекет жасауын үйрету. (өзіне-өзі қызмет ету дағдылары, ірі және ұсақ моториканы дамыту) Қолдарын жуу, құрғатып сүрту, сүлгіні өз орнына іліп қоюды үйрету. (мәдени-гигиеналық дағдылар).				
Кешкі ас	Таза және ұқыпты тамақтану. Тамақтану мәденетін қалыптастыру. Асты тауысып жеуге үйрету. (мәдени-гигиеналық дағдылар, өзіне-өзі қызмет ету, еңбек әрекеті)				

<p>Балалардың дербес әрекеті(баяу қимылды ойындар, үстел үсті ойындары, бейнелеу әрекеті, кітаптарқарау және тағы басқа әрекеттер)</p>	<p>Есік қағылады. Сәлеметсіңдер ме балалар? Мен Дәмеш апамын. Ауылда нан пысырып сатамын. Осы топтың балалары ақылды бәрін үйренгісі келеді деген соң сендерге келдім. Нанның қалай жасалатынын көргілерің келеме?</p> <p>Әже балаларға ұннан нан илеп және бауырсақты қалай жасалтынын көрсетеді.Мүсіндеу</p> <p>Аспазшылар орталығы:</p> <p>Топ қыздарына алдын ала иленген қамыр беріледі.Қыздар ашыған қамырды бауырсақ етіп жайю тапсырылады.</p> <p>Егіншілер орталығы:</p> <p>Топ балаларына шағын ыдыстағы топырақты аударып,тырмалап бидай дәнін егу тапсырылады.Зерттеу іс әрекеті</p> <p>«Ойлан тап»әдісі</p> <p>Балаларға тоқаш пен бөлке нан суреттін көрсетіп, артық, кем белгілерін қою арқылы анықтайды.Математика негіздері</p>				<p>Балалар мен сендерге жұмбақ айтайын. «Асты тас, үсті тас. Ортасында піскен ас» Балалар айтыңдаршы дастархан жайғанда бірінші не әкеліп қоямыз. Балалар аналарымыз нанады қайдан алады? Дұрыс «Дүкеннен». Онда балалар, Біз қазір дүкенге нанның қайдан келетінін, туралы айтайық. (Есік қағылады) Топқа қолында наны бар қыз кіреді. Ол нанды өте ұқыпсыз, шашып жейді де, қалғанын кез келген жерге шашып тастай салады. Тәрбиеші: Балалар мына қыз баланың істеген қылығы дұрыс па? Нанды лақтыруға, шашуға болады ма?</p> <p>Тыйым сөздер: Балалар айтыңдаршы қандай тыйым сөздер білеміз.Сөйлеуді дамыту</p>
---	--	--	--	--	--

Балалармен жеке жұмыс	Нан туралы нақыл сөздерге үйрету				Нан дастарханға қалай келетіні жайлы сұрау
Серуенге дайындық	Киіну: киім кию ережесін сақтауға үйрету,серуенге арналған құралдарды дайындау, өзіне-өзі қызмет ету дағдылары				
Серуен	Картотека №1	Картотека	Картотека	Картотека	Картотека№5
Балалардың үйге қайтуы	Ата аналарға кеңес «Бүгін балабақшада нендей қызықтар болды».Өз баласын әңгімеге тартуы				Балалардың еркін ойындары. Өз беттерінше ойындар ұйымдастыра білу



Тәрбиеші: Исмагулова Р.А

Әдіскер: Курсарина К.Ж

Тәрбиелеу - білім беру процесінің циклограммасы
Наурыз айы 2023 жыл 4 апта
«Балапан» ортаңғы тобы

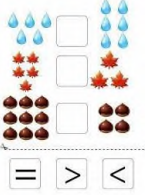


Күн тәртібі	Дүйсенбі 27.03.2023ж	Сейсенбі 28.03.2023ж	Сәрсенбі 29.03.2023ж	Бейсенбі 30.03.2023ж	Жұма 31.03.2023ж
Балаларды қабылдау	Түрлі –түсті шармен қарсы алу	Көңілді доп арқылы қарсы алу	Смайлик арқылы қарсы алу	Көңілді әуенмен қарсы алу	Жүрекшемен қарсы алу
Ата-аналармен әңгімелесу, кеңес беру	Баланың киім киіп үйренуі туралы әңгіме	Үстел үстінде қалай отыратыны, қалай тамақтанатыны жайлы әңгіме	Баланың басқа балалармен қарым-қатынасы жайлы әңгіме	Баланың эмоционалды көңіл-күйі жайлы әңгіме	Баланың демалыс күні немен айналысатыны жайлы әңгіме
Балалардың дербес әрекеті(баяу қимылды ойындар, үстел үсті ойындары, бейнелеу әрекеті, кітаптарқарау және тағы басқа әрекеттер)	Дид ойын. Баспалдақпен түсіп-шыққанда, топта, топ алаңында бір-бірін итермеу жөнінде әңгімелеу. Коммуникативтік дағдылар	Дид ойын. «Орындықтарды жинастыр» Өз орындықтарын қою, еңбекке баулу Әлеуметтік дағдылар	Сергіту сәті. ойын. Көңілді әуенмен, өлең шумақтарын қайталау Коммуникативтік дағдылар	«Өзім туралы» Өздері туралы айтып береді Коммуникативтік дағдылар	Көктем мезгілінің ерекшеліктері жайлы айту Әлеуметтік, танымдық дағдылар
Таңертеңгі жаттығу	Наурыз айына арналған таңертеңгі жаттығулар кешені (Жалпы дамытушы жаттығулар, қимыл белсенділігі, ойын әрекеті).				
Таңғы ас	Тамақ ішу мәдениетін, үстелде отыру, тамақтану, асхана құралдарын дұрыс ұстау мәдениетін қалыптастыру және сақтау. Балалардың назарын тағамға аудару, тамақтарын реттілігімен тауысып ішуге, нанның қиқымын жерге тастамауға үйрету. (мәдени-гигиеналық дағдылар, өзіне-өзі қызмет ету, кезекшілердің еңбек әрекеті)				
Ұйымдастырылған іс-әрекетке дайындық	құрылыс материалының негізгі бөлшектері, олардың бөлшектері туралы білімді қалыптастыру, оларды түсі, шамасы бойынша тану. Сюжеті бойынша біріктіру және ойнау арқылы құрылыс салу кезінде шығармашылық қиялды қалыптастыру; жануарлардың суретін салу дағдыларын жетілдіру Сюжеттік мүсіндеу. Шығармашылық дағдылар				

<p>Білім беру ұйымының кестесі бойынша ұйымдастырылған іс-әрекет</p>	<p>Дене шынықтыру</p> <p>Сапқа тұру, қайта сапқа тұру. Бірінің артынан бірі сапқа тұру, бір-бірінің жанына сапқа тұру, шеңберге тұру (көзбен бағдарлау бойынша). Саптағы, шеңбердегі өз орнын табуға үйрету</p> <p>Күн мен жаңбыр</p> <p>Мақсаты: Балалардың денесінің қимыл шамасын жетілдіріп, белгі бойынша бір бірімен қақтығыспай кеңістікті бағдарлап үйшіктерге жайғасуды үйрету</p> <p>Ойын барысы: Балалар ашық алаңда еркін ойнап жүреді, гүл тереді, көбелек қуады, секіреді, жүгіреді. т.б. Тәрбиеші «Жаңбыр жауды!» дегенде балалар пана іздеп, үйшіктерге тығылады. Тәрбиеші «Күн шықты!» дегенде балалар қайта алаңға</p>	<p>Музыка</p> <p>Балалардың билейтін музыкаға сәйкес би қимылдарын өз бетінше орындауына, таныс би қимылдарын ойындарда қолдануына мүмкіндік беру. Балақан әні</p>	<p>Дене шынықтыру</p> <p>Сапқа тұру, қайта сапқа тұру. Бірінің артынан бірі сапқа тұру, бір-бірінің жанына сапқа тұру, шеңберге тұру (көзбен бағдарлау бойынша). Саптағы, шеңбердегі өз орнын табуға үйрету</p> <p>Шарды ұста</p> <p>Мақсаты: Дербес қимылын дамытып, шапшаң қимылдап тапсырманы нақты орындауды қалыптастыру</p> <p>Ойын барысы: Тәрбиеші ортаға көп үрленген шарларды жайып тастайды. Ойын басталды деген кезде (тәрбиешінің көмегімен) балалар шарды ұстап тәрбиешіге береді. Кім көп шар жинаса сол бала жеңімпаз атанады. 10-15 сек.</p>	<p>Қазақ тілі</p> <p>Ауызекі сөйлеудің қарапайым түрлерін меңгерту, балалардың өздеріне айтылған сөзді, пікірді түсінуін қалыптастыру, алдын ала үйретілген сөйлеу үлгілерін есте сақтап, әңгімелесе білуге баулу.</p>	<p>Дене шынықтыру</p> <p>Сапқа тұру, қайта сапқа тұру. Бірінің артынан бірі сапқа тұру, бір-бірінің жанына сапқа тұру, шеңберге тұру (көзбен бағдарлау бойынша). Саптағы, шеңбердегі өз орнын табуға үйрету</p> <p>Өз үйінді тап</p> <p>Мақсаты: түрлі қозғалыс қимылын (секіру, жүгіруі, бытырап жүру әр бағытта) орындауды қалыптастырып, белгі бойынша орынды тауып отыруды үйрету</p> <p>Ойын барысы:</p> <p>Ойыншылар 3-4 кішкентай аласа ұзынша орындықтарда отырады. Барлық балаларда әдемі үлкен ойыншықтар: бірінші тұрған ұзынша орындықта қуыршақ, екіншісінде –ит, үшіншісінде-мысық, төртіншісінде-аю, қояю.</p>
---	--	---	---	---	---

	<p>шығып ойындарын жалғастыра береді.</p>		<p>Ойын жалғасады.</p>		<p>Тәрбиешінің «Серуенге шығамыз» деген нұсқауымен барлық балалар орындарынан тұрып тәрбиешінің соңынан жүреді. Серуен барысында балалар түрлі қозғалыс қимылын орындайды (секіреді, жүгіреді, жүреді). Тәрбиешінің «Жаңбыр жауа бастады» деген нұсқауымен балалар өз үйлеріне қарай жүгіреді. Ойынды қайталау барысында, тәрбиеші балаларға білдірмей ойыншықтардың орынын ауыстырып қояды. Балалар өз үйлерін тез, адаспай табуы керек.</p>
	<p>Балалар күннің көзі сурет тастап кетіпті бірақ суретші барлығын шатастырып алыпты. Суретті қалпына келтіруге көмектесесіңдер ме? Балалар бұл сурет қай мезгілге ұқсайды? Құрастыру</p>	<p>«Көктемгі күн жерді қыздырып, табиғаттағы бар тіршілік иелері оянып, қызғалдақтар жер – анадан күш алып, жапырақтарын жайып, күлтешелерін көтеріп, күнге қарай қол созады. Себелеп өткен жылы</p>	<p> Сан бойынша құрастырып, гүлдің атын атау. Құрастыру</p>	<p> Бірдей суреттерді бір-бірімен қосып, суреттің атын атау. Эко карточкалармен жұмыс. Табиғатты аялау, қорғау. Құстың ұясын бұзбау т.б</p>	<p>Балалар, мен сендерді орталыққа шақырамын. 1-топ: «Құм су» орталығы (құммен көктем бейнесін салу) Сурет салу) 2-топ: «Үстел-үсті театры» орталығы (балалар ертегіні</p>

	<p>әрекетіКөктемнің алғашқы айы — Наурыз. Бұл айда күн жылынып, қар еріп, жылғалардан су ағады. Бұтақтар бүршік жарып, жер көктейді. Жаңбыр жауып, күн күркіреді. Малдар төлдейді. Құстар жылы жақтан ұшып келеді. Күн ұзарып, түн қысқарады.Қоршаған ортамен танысу</p> <p>Көңілді көктем ойыны Көктемде күн..... жылынады Қар..... ериді Жаңбыр..... жауады Құстар..... ұшып келеді Ағаштар..... бүршік жарады Жер..... көктейді Гүлдер..... өседі Малдар..... төлдейді Аю..... ұйқысынан оянады Жәндіктер..... тіріледі</p>	<p>жаңбыр гүлдің жапырақтарын аймалап жуып, шаңын кетіреді. Гүлдер жерді көріктендіреді, адамға жақсы көңіл – күй сыйлайды, олардан дәрі жасайды. Гүлдер жәндіктерге қорғаныш және тіршілік көзі болып қызмет етеді. «Қызғалдақ гүлін құрастыра отырып жапсырамыз».</p> <ol style="list-style-type: none"> 1) сабағын 2) күлтешесін 3) төменнен жоғарыға қарай жапырағын жапсырамызҚұрастыру, жапсыру,мүсіндеу <p>Жақсы-жаман ойыны1) Көшет отырғызу. 2) Ағаштарды сындыру. 3) Құстарға жем шашу. 4) Құстың ұясын бұзу. 5) Ағаштарға су құю. 6) Гүлдерді жұлу. 7) Құстарға ұя жасау. (Ойын ойнайды) Балалар қолдарын Шапалақтайды.</p>	 <p>Пішіндерден гүл жасау,салыстыру.Математика негіздері</p> <p>Көктем қандай көңілді, Күміс жаңбыр төгілді. Мөлдір аспан ашылып, Күн пердесі сөгілді.Көркем әдебиет</p> <p>Қане көктем айларын атаңдаршы? -Наурыз. Сәуір. Мамыр. -Қазір көктем мезгілінің қай айы? -Наурыз айы. -Наурыз айында қандай мерекелерді тойладық? -Наурыз айында 8 - наурыз аналар мерекесі, 22 - наурыз Ұлыстың ұлы күні</p>	<p>Қоршаған ортамен танысу</p> <p>Топтық жұмыс. 1ші топ құрастырады. 2ші топ жабыстырады. 3ші топ көлеңкесін тауып сәйкестендіреді.</p>   <p>Шығармашылық дағдылар,жапсыру,құрастыру,сурет салу</p> <p>Көктем, көктем көктемде Құстар келіп жеткенде. Қуанып бір қаламыз. Әнмен қарсы аламыз Көркем әдебиет</p>	<p><i>айту</i>)Көркем әдебиет 3топ: «Шығармашылық» орталығы (мүсіндеу,құрастыру) 4-топ: «Әдеби» орталығы <i>(суретке қарап әңгіме құрастыру</i> Сөйлеуді дамыту)</p> <p>Гүл отырғызу,камқорлық жайлы әңгіме.Қоршаған ортамен танысу</p>
--	---	--	--	--	--

	Сөйледі дамыту, көркем әдебиет	Шапалақтамайды. Қоршаған ортамен таныстыру	Наурыз тойын тойлады. Қоршаған ортамен танысу		
Серуенге дайындық	Киіну: Серуенге шығу, балаларды біртіндеп киіндіру, киімдерінің дұрыс киілуін қадағалау, қатармен жүруге дағдыландыру.				
Серуен	Картотека №7	Картотека №8	Картотека №9	Картотека №10	Картотека №11
Серуеннен оралу	Топқа оралу кезінде қатарға тұруды дағдыландыру. Асықпай бір-бірін итермей жүруді үйрету. Топта киетін аяқ киімдерін өз бетінше ауыстырып, киюін үйрету. (дербес ойын әрекеті).				
Түскі ас	Сабынмен қолдарын сабындап, киімдерін суламай жуыну. Өзінің жеке сүлгісін тани білуді үйрету. Сүлгіні дұрыс қолдануды дамыту, орнына іліп қоюын қалыптастыру. Тамақтану кезінде орындықта тік отыру. Астың дәмді болуын тілеу. Тамақты дұрыс ішу. Қасықты дұрыс ұстау, майлықты қолдану, нан қиқымын шашпай, сорпамен сусынын төкпей ішуді үйрету. (мәдени-гигиеналық дағдылар, өзіне-өзі қызмет ету, еңбек әрекеті)				
Күндізгі ұйқы	Киім түймелерін, сырмаларын өздігінше ағытуды қалыптастыру. Киімдерін ұқыпты орындыққа іліп (немесе арнайы сөреге) қоюды үйрету. Өз төсек орнын тауып жатуды үйрету. (өзіне-өзі қызмет ету дағдылары, ірі және ұсақ моториканы дамыту) Балалардың тыныш ұйықтауы үшін жайы баяу музыка тыңдау. (Музыка)				
Біртіндеп ұйқыдан ояту, сауықтыру шаралары	Өз орындарында отырып керілу, тыныстау жаттығуларын жасату. Ригалық әдіс бойынша сауықтыру. (дене жаттығулар мен белсенділігі) Киімдерін реттілікпен өздігінен киіну. Түймелерін қадау, сырмаларын сыру, аяқ киімдерін дұрыс киюді үйрету. Қыз балалардың шаштарын жинауға әрекет жасауын үйрету. (өзіне-өзі қызмет ету дағдылары, ірі және ұсақ моториканы дамыту) Қолдарын жуу, құрғатып сүрту, сүлгіні өз орнына іліп қоюды үйрету. (мәдени-гигиеналық дағдылар).				
Бесін ас	Таза және ұқыпты тамақтану. Тамақтану мәденетін қалыптастыру. Асты тауысып жеуге үйрету. (мәдени-гигиеналық дағдылар, өзіне-өзі қызмет ету, еңбек әрекеті)				
Балалардың дербес әрекеті (баяу қимылды ойындар, үстел үсті ойындары, бейнелеу әрекеті,	Міне, мынау — оң қол Міне, мынау — сол қол Шапалақты соғайық Топылдатып билейік Міне, мынау — оң қол Міне, мынау — сол қол	Көктем күні шуақты, Көктем күні қуатты. Көктем күні шуақты, Сай - салат су ақты. Көркем әдебиет	Әр топқа түсіндіру алдарына үлгісін көрсету және слайд арқылы көрсету 1 топ: Ағаштың бейнесін	«Көктемді не үшін жақсы көрем?» Балалар сендер көктемді жақсы көресіңдер ме? Үстелде	Жел уледі: у-у-у. Құйын келіп биледі: зу-зу-зу. Қатты-қатты жел соқты: гу-гу.

<p>кітаптарқарау және тағы басқа әрекеттер)</p>	<p>Топ-топ-топ-топ басайық. бірдей және екі түрлі заттарды салыстыру.</p> <p>Математика негіздері Көктемнің алғашқы гүлі бәшешекті жапсыру, мүсіндеу және дәстүрден тыс сурет салу</p>	 <p>ұзындығы және ені бойынша бірдей және екі түрлі заттарды салыстыру, Математика негіздері</p>	<p>жапсырмалату.</p> <p>2 топ: Ұяны қиылған пішіндер арқылы құрастырып жапсырмалату және ұяны ермексазбен мүсіндету.</p> <p>3 топ: Құстың суретін бояту</p> <p>Шығармашылық дағдылар</p>	<p>жатқан гүлді алып, көктемді не үшін жақсы көретіндерінді айтып, гүлді құмыраға салып қойыңдар</p> <p>Сөйлеуді дамыту</p>  <p>Заттар тобын салыстыру, санау. Математика негіздері</p>	<p>Жапырақтар қол соқты: ду-ду.</p> <p>Шыдай алмай жапырақтар: ах-ах.</p> <p>Билеп кетті қалтырап: пах-пах. Қазақ тілі</p>  <p>Салыстыру, артық заттарды табу. Келесі дағдыларды қалыптастыру:</p> <p>1) ұзындығы және ені бойынша бірдей және екі түрлі заттарды салыстыру;</p> <p>2) биіктігі және жуандығы бойынша бірдей және екі түрлі заттарды салыстыру;</p> <p>3) шаманы салыстыруда беттестіру және тұстастыру тәсілдерін қолдану. Математика негіздері</p>
---	--	--	---	--	---

Балалармен жеке жұмыс	Көктем мезгілі жайлы сұрау	Көктемгі мерекелер туралы айту	Жаңылтпаш айтуға үйрету	Санамақ сұрау	Ертегі кейіпкерлері жайлы сұрау
Серуенге дайындық	Киіну: киім кию ережесін сақтауға үйрету,серуенге арналған құралдарды дайындау, өзіне-өзі қызмет ету дағдылары				
Балалардың үйге қайтуы	Баланың бүгінгі көңіл-күйін баяндау	Баланың бүгінгі тәртібі жайлы әңгімелесу	Баланың бүгінгі жетістігі жайлы әңгіме	Ауа райына байланысты баланың киімі туралы әңгіме	Алда болатын іс-шараларға қатысты әңгіме

Тәрбиеші: Омарова С.О




Әдіскер: Курсарина К.Ж

Тәрбиелеу - білім беру процесінің циклограммасы
Қаңтар айы 2023 жыл 4 апта
«Балапан» ортаңғы тобы

Күн тәртібі	Дүйсенбі 23.01.2023ж	Сейсенбі 24.01.2023ж	Сәрсенбі 25.01.2023ж	Бейсенбі 26.01.2023ж	Жұма 27.01.2023ж
Балаларды қабылдау	Балаларды көтеріңкі көңіл күймен қарсы алу	Достарым әнімен қарсы алу	Қызыл жүрекшемен көңілді тілек айтып қарсы алу	Үш түрлі смайликпен қарсы алу	Қонжықтың таңғы тілегімен қарсы алу
Ата-аналармен әңгімелесу, кеңес беру	Балалардың көңіл-күйі, денсаулығы жайлы әңгімелесу.	Үйдегі өзіне-өзі қызмет ету дағдыларының қалай қалыптасып жатқанын сұрау	Баланың үйдегі ойыншықтарға деген қызығушылығы жайлы сұрау	Балабақшадан кейінгі баланың өзін-өзі қалай ұстайтыны жайлы әңгімелесу	Демалыс күндердегі баланың күн тәртібі жайлы әңгімелесу
Балалардың дербес әрекеті(баяу қимылды ойындар, үстел үсті ойындары, бейнелеу әрекеті, кітаптарқарау және тағы басқа әрекеттер)	Табиғат бұрышындағыгулдерге су құюға көмектесіп бақылау. Әлеуметтік дағдылар	Дидактикалық ойын: «Аққала». Шығармашылық дағдылар	Қимылды ойын: «Ұлпа қар». Дене шынықтыру	Дидактикалық ойын: «Бұл не?». Сөйлеуді дамыту	Музыка тыңдау шаттану. Табиғат бұрышындағы гүлдерге су құюға көмектесу. Шығармашылық дағдылар
Таңертенгі жаттығу	Қаңтар айына арналған таңертеңгі жаттығулар кешені (Жалпы дамытушы жаттығулар, қимыл белсенділігі, ойын әрекеті).				
Таңғы ас	Тамақ ішу мәдениетін, үстелде отыру, тамақтану, асхана құралдарын дұрыс ұстау мәдениетін қалыптастыру және сақтау. Балалардың назарын тағамға аудару, тамақтарын реттілігімен тауысып ішуге, нанның қиқымын жерге тастамауға үйрету. (мәдени-гигиеналық дағдылар, өзіне-өзі қызмет ету, кезекшілердің еңбек әрекеті)				
Ұйымдастырылған іс-әрекетке дайындық	Сөздік қорды заттар тобын білдіретін жалпылаушы сөздермен (ойыншықтар, киім, аяқ киім, ыдыс, жиһаз), заттардың орналасқан жерін (сол, оң, қатар, жанында, арасында), тұрмыстық электротехника заттарының және ұлттық тұрмыстық заттардың атауларын білдіретін және мағынасы қарама- қарсы антоним сөздермен байыту.				

<p>Білім беру ұйымының кестесі бойынша ұйымдастырылған іс-әрекет</p>	<p>Дене шынықтыру Секіру: бір орында тұрып, қос аяқпен секіру, 2–3 метр қашықтыққа алға ұмтылып қос аяқпен секіру, бір орында тұрып, оңға, солға бұрылып секіру; аяқты бірге, алшақ қойып, бір аяқпен (оң және сол аяқты алмастыру) секіру, 4–5 сызықтан аттап (сызықтардың арақашықтығы 40–50 сантиметр) секіру, 20–25 сантиметр биіктіктен секіру, орнынан ұзындыққа (шамамен 70 сантиметр), қысқа секіргішпен секіру</p> <p>ЖДЖ: Тізені бүгіп жазу (екіншісіне тұрып), еденде отырған қалпында, таяныштан ұстап отырып аяқтың ұшымен тұру, алға, жанына, артқа қадам жасау, аяқты алға, өкшеге қою.</p>	<p>Музыка Ағаш қасықтармен, сылдырмақтармен, асатаяқ, домбыра, сазсырнайда, барабан және металлофонмен қарапайым әуендерді ойнау.</p>	<p>Дене шынықтыру Секіру: бір орында тұрып, қос аяқпен секіру, 2–3 метр қашықтыққа алға ұмтылып қос аяқпен секіру, бір орында тұрып, оңға, солға бұрылып секіру; аяқты бірге, алшақ қойып, бір аяқпен (оң және сол аяқты алмастыру) секіру, 4–5 сызықтан аттап (сызықтардың арақашықтығы 40–50 сантиметр) секіру, 20–25 сантиметр биіктіктен секіру, орнынан ұзындыққа (шамамен 70 сантиметр), қысқа секіргішпен секіру ЖДЖ: Бұрылу (оңға-солға), қолды кеуде тұсында айқастыру және екі жағына жазу, қолды шапалақтау; қолды алға, жоғары, жан-жаққа көтеру, оларды бүгіп, жазу, саусақтарын ашып жұму.</p>	<p>Музыка Ағаш қасықтармен, сылдырмақтармен, асатаяқ, домбыра, сазсырнайда, барабан және металлофонмен қарапайым әуендерді ойнау.</p> <p>Қазақ тілі Төрт түлікті бағатын адамдардың кәсіпшілік атауларын таныстыру: «қойшы», «жылқышы», «түйеші», «сиыршы» аталған атаулардың олардың еңбегімен байланыстылығын түсіндіру. Төрт түлік иелерінің төлдерді қалай шақыратынын балалардың өздеріне айтқызу. Құлыншақ, құлыншақ, Шапқылайсың даламен. Дос болсайшы құлыншақ, Мен сияқты баламен.</p>	<p>Дене шынықтыру Секіру: бір орында тұрып, қос аяқпен секіру, 2–3 метр қашықтыққа алға ұмтылып қос аяқпен секіру, бір орында тұрып, оңға, солға бұрылып секіру; аяқты бірге, алшақ қойып, бір аяқпен (оң және сол аяқты алмастыру) секіру, 4–5 сызықтан аттап (сызықтардың арақашықтығы 40–50 сантиметр) секіру, 20–25 сантиметр биіктіктен секіру, орнынан ұзындыққа (шамамен 70 сантиметр), қысқа секіргішпен секіру ЖДЖ: Тізені бүгіп жазу (екіншісіне тұрып), еденде отырған қалпында, таяныштан ұстап отырып аяқтың ұшымен тұру, алға, жанына, артқа қадам жасау, аяқты алға, өкшеге қою. Негізгі қимыл-</p>
---	---	---	--	--	--

	<p>Негізгі қимыл-қозғалыс жаттығулары: 1. Бірнеше доға астынан еңбектеу. 2. Допты қақпа арқылы домалатуды қайталау. Ойын: «Апандағы аю» ойынын ойнау. Қорытынды: «Денені еркін ұста» баяу әуен ырғағымен демалу.</p>		<p>Негізгі қимыл-қозғалыс жаттығулары: 1. Бірқалыпты жүгіру, шашырап, берілген бағытта, әртүрлі қарқынмен, заттардың арасымен шеңбер бойынша, аяқтың ұшымен жүгіру. Ойын: «Маған қарай еңбекте» ойынын ойнау. Қорытынды: Тыныс алу жаттығуын орындау.</p>		<p>қозғалыс жаттығулары: 1. Алақан мен тізеге тіреле, тура бағытта еңбектеу. Ойын: «Қояным, қояным тұршы» ойынын ойнау. Қорытынды: «Бокс» тыныс алу жаттығуы</p>
<p>Жоғалыпты қолғабым Тыз- тыз етіп қолдарым, Сорып аяз тастады Естен кетпес тонғаным. Көркем әдебиет «Кім жылдам Екі бала ортаға шығып жемпірлерінің түймесін түймейлеп жарысады ,кім бірінші түймейлесе сол жеңімпаз болады.Қоршаған ортамен</p>	<p> Ермексазбен жұмыс,қиындыларға ермексазды орналастыру. Мүсіндеу әрекеті Қиындылар құрап,жабыстыру Жапсыру, құрастыру Қай мезгілде киеміз? Шарты: к  иімдердің қайсысын ер балаға, қайсысын қыз балаға кигізуге болатындығын</p>	<p>Тыныс алу жаттығуы: «Шалғын» Терең дем алып үрлеу арқылы шалғын арасынан не көргендерін айту. Проектор арқылы мультимедиадан киімдер көрсету, атауларын сұрау. Мынау қандай киім, қалай аталады? Түсі қандай, неден тігілген? Осындай киімнің түрлерін көріп танысу үшін «Киім дүкеніне» саяхатқа</p>	<p>шығармашылық жұмыс Мүсіндеу   киімдерді түстеріне қарай ажырату математика негіздері куыршақты киіндір  жапсыру әрекеті -Балалар, куыршақ</p>	<p>Киімдердің түрлері көп екен және олар бірнеше топқа бөлінеді. Бүгін біз сондай киімдердің бір түрі қазақтың ұлттық киім түрлерімен танысамыз. Ол үшін арнайы көрмеге барамыз.Балаларға көрмені аралап, киімдерді жақсылап бақылап алуларына мүмкіндік беру. Киімдерді бір бірден таныстыру. -Үкілі тақияның төбесі</p>	

	<p>танысу</p>  <p>Куыршақты киіндір ойыны Жапсыру іс-әрекеті</p> <p>Салыстыр ойыны Пішінін түсін</p>  <p>салыстыру. Математика негіздері</p> <p>Көйлекті боя Сурет салу әрекеті</p> 	<p>айтады. Қоршаған ортамен танысу, сөйлеуді дамыту</p>	<p>барайық. Ол үшін жылы киінуіміз қажет, қимыл - қозғалыспен көрсетеді. Қоршаған ортамен танысу, сөйлеуді дамыту</p> <p>Балалар біз дүкенге келдік мынау киім сататын дүкен, сөрелерде түрлі киімдер тұр сендерге таныстырайын: мынау қыздарға арналған көйлек, мынау белдемше, мынау жиде, мынау қолы қысқа жиде, мынау күрте, мынау тон, мынау шалбар, мынау бас киім, мынау етік, бәтеңке т. б</p> <p>Балалар мынау кім? Дүкеншіге амандасайықшы Дүкенші апайдан киімдер сатып алайық, мынау күрте қанша тұрады, маған беріңізші? Мынау баскиім қанша тұрады? Ал мынау етік қанша</p>	<p>Талшын неге қалың киімдер киіп алған? -Дұрыс, қазір қыс мезгілі болғандықтан, Талшын жылы киініп алыпты. Талшын , сыртқы киімдеріңді шеше ғой. -Кәне, көмектесейік.</p> <p>-Бірінші нені шешеміз? -Бірінші қолғабыңды және етігіңді шешеміз. Дала суық болса да, біздің тобымыз өте жылы. Сол үшін етігін шешіп, екінші аяқ киімді кигіземіз. -Енді нені шешеміз? -Тонды шешіп мынау жерге қоямын. -Бас киім мен мойынорағышын шешіп мынау жерге қоямыз. Қоршаған ортамен танысу, сөйлеуді дамыту</p>	<p>дөңгелек болып келеді. Жібек, алтын, күміс, зер жіптерімен кестеленіп, моншақ, асыл тастармен безендіріледі. Үкінің үлпілдек қауырсынын тақияның төбесіне қадайды. Ұлдардың тақиясы жай өрнектермен безендіріледі. Камзол – жеңсіз жеңіл киім. Қыздарға арналған камзолға кесте тігіліп, ою-өрнек салынады. етегі кең болып келеді. Тымақ – ұлдардың қыстық бас киімі. Аңның терісінен тігіледі. Көйлек – әйелдердің киімі. Қос етек көйлекке екі үш етекті қоса тігеді. Шапанды қалың матадан қазақтың ою өрнегін салып, астарлап сырып тігеді. Шапанды ерлер де, әйелдер де, балалар да киеді. Қыздарға</p>
--	---	--	--	---	--

			<p>тұрады? Барлығы қанша тұрады? Ал енді барлығымыз қызықты ойын ойнайық д/о «Кімнің киімі?, қ/о «Кім жылдам?» Мақсаты: балаларға өздерінің киімдерінің түр, түсін тануға және оларды тез арада киуге дағдыландыру. Көркем әдебиет, қоршаған ортамен танысу</p>		<p>арналған шапанның жаға- жеңіне , етегі мен екі өңіріне зер ұстайды. Түйме орнына асыл тастар ұстайды. Ұл балалардікі ою- өрнектермен безендіріледі. Күнделікті киетін киімдерді ұлттық киіммен салыстыру. Қоршаған ортамен танысу, сөйлеуді дамыту .Шығармашылық жұмыс. Балалрды таңдауы бойынша үш орталыққа бөлу. Бірінші орталық даиын қиындылардан саукеле жапсырып жасайды. Екінші орталық саукеленің суретін салады. Үшінші орталық мозаикамен саукеле жасайды. Жапсыру, сурет салу, құрастыру</p>
Бесін ас	Таза және ұқыпты тамақтану. Тамақтану мәденетін қалыптастыру. Асты тауысып жеуге үйрету. (мәдени-гигеналық дағдылар, өзіне-өзі қызмет ету, еңбек әрекеті)				
Серуенге дайындық	Киіну: Серуенге шығу, балаларды біртіндеп киіндіру, киімдерінің дұрыс киілуін қадағалау, қатармен жүруге				

	дағдыландыру.				
Серуен	Картотека №1	Картотека №2	Картотека №3	Картотека №4	Картотека №5
Серуеннен оралу	Топқа оралу кезінде қатарға тұруды дағдыландыру. Асықпай бір-бірін итермей жүруді үйрету. Топта киетін аяқ киімдерін өз бетінше ауыстырып, киюін үйрету. (дербес ойын әрекеті).				
Түскі ас	Сабынмен қолдарын сабындап, киімдерін суламай жуыну. Өзінің жеке сүлгісін тани білуді үйрету. Сүлгіні дұрыс қолдануды дамыту, орнына іліп қоюын қалыптастыру. Тамақтану кезінде орындықта тік отыру. Астың дәмді болуын тілеу.				
Күндізгі ұйқы	Киім түймелерін, сырмаларын өздігінше ағытуды қалыптастыру. Киімдерін ұқыпты орындыққа іліп (немесе арнайы сөреге) қоюды үйрету. Өз төсек орнын тауып жатуды үйрету. (өзіне-өзі қызмет ету дағдылары, ірі және ұсақ моториканы дамыту) Балалардың тыныш ұйықтауы үшін жайы баяу музыка тыңдау. (Музыка)				
Біртіндеп ұйқыдан ояту, сауықтыру шаралары	Өз орындарында отырып керілу, тыныстау жаттығуларын жасату. Ригалық әдіс бойынша сауықтыру. (дене жаттығулар мен белсенділігі) Киімдерін реттілікпен өздігінен кию. Түймелерін қадау, сырмаларын сыру, аяқ киімдерін дұрыс киюді үйрету. Қыз балалардың шаштарын жинауға әрекет жасауын үйрету. (өзіне-өзі қызмет ету дағдылары, ірі және ұсақ моториканы дамыту) Қолдарын жуу, құрғатып сүрту, сүлгіні өз орнына іліп қоюды үйрету. (мәдени-гигиеналық дағдылар).				
Кешкі ас	Тамақты дұрыс ішу. Қасықты дұрыс ұстау, майлықты қолдану, нан қиқымын шашпай, сорпамен сусынын төкпей ішуді үйрету. (мәдени-гигиеналық дағдылар, өзіне-өзі қызмет ету, еңбек әрекеті)				
Балалардың дербес әрекеті(баяу қимылды ойындар, үстел үсті ойындары, бейнелеу әрекеті, кітаптарқарау және тағы басқа әрекеттер)	 <p>Ермексазбен жұмыс</p> <p>с, қиындыларға ермексазды орналастыру.</p> <p>Мүсіндеу әрекеті</p> <p>Киді, шешті сөздеріне сөйлем құрату</p>	 <p>салыстыр ойыны киімнің пішінін түсін және қай мезгілге тән екенін ажыратады</p> <p>математика негіздері</p>  <p>суретті бояу</p> <p>Сурет салу</p>	 <p>бір топ ермексазбен екінші мақтамен жұмыс.</p> <p>Жапсыру, мүсіндеу</p>  <p>киімнің көк және қызыл түсті</p> <p>түймелерін табу, пішінін атау.</p>	<p>Сары, қызыл, көк түсті дөңгелектермен көйлекті әшекейлейді, өрнек құрайды, өлең жолын оқу арқылы қағазға жапсырту.</p> <p>Қуыршақтың көйлегін, Кестелейік өрнекпен. Қолға алып қағазды Жапсыруды үйрен сен.</p> <p>Жапсыру, көркем әдебиет</p>	<p>Ұлттық ойындарды еске түсіру. Балалар, біз тақиямен ойнайтын қандай ойын білеміз? Басқа да ұлттық ойындарды еске түсірейік. Суреттерді көрсету. Тақия тастамақ ойыны дене шынықтыру Киімдердің түсін ажырату.</p> 

			Математика негіздері		Математика негіздері
Балалармен жеке жұмыс	Түстер туралы сұрау	Отбасы мүшелері жайлы сұрау	Достары жайлы сұрау	Мақал –мәтел үйрету	Санамақ айтқызу
Серуенге дайындық	Киіну: киім кию ережесін сақтауға үйрету,серуенге арналған құралдарды дайындау,өзіне-өзі қызмет ету дағдылары				
Балалардың үйге қайтуы	«Баланы суықтап қалудан сақтан-дыру» кеңес беру.	Мозайкамен қыс көрінісін құрастыру.	«Балаңызды бақшаға мезгілге орай қалай киіндіру керек» әңгіме.	Балалар мен логикалық ойындар ойнау.	«Бала демалысын ұйымдастыру» Еркін ойындар

Тәрбиеші: Исмагулова Р.А

Әдіскер: Курсарина К.Ж

Тәрбиелеу - білім беру процесінің циклограммасы

Қараша айы 2022жыл 3 апта

«Балапан» ортаңғы тобы

Күн тәртібінің кезеңдері	Дүйсенбі 14.11.2022	Сейсенбі 15.11.2022	Сәрсенбі 16.11.2022	Бейсенбі 17.11.2022	Жұма 18.11.2022
Балаларды қабылдау	Балалардың көтеріңкі көңіл-күймен келуіне жағдай жасау. Арнай әр балаға сәлемдесу әдісін таңдау. Тәрбиешінің толық аты - жөнін атап сәлемдесуді қалыптастыру. Балабақшаға келер жолда не көргенін, далада ауа райы қандай болып тұрғанын сұрау. (сөйлеуді дамыту).				
Ата-аналармен әңгімелесу, кеңес беру	Балаларды қабылдау кезінде ата-аналармен баланың жас ерекшелігіне қарай сөздік қорының қалыптасуы туралы әңгімелесу.				
Балалардың дербес әрекеті (баяу қимылды ойындар, үстел үсті ойындары, бейнелеу әрекеті, кітаптарқарау және тағы басқа әрекеттер)	Топта балалармен шағын ойын орталықтарында еркін ойындарды ұйымдастыру, үстел үсті ойындары. Дидактикалық ойын: «Не жетпейді?» (суреттер бойынша), Ғажайып қоржын (ішіндегі затты алып, атын атау), «Ғажайып сандық», «Үйшігін тап» Өнер орталығында сурет салғызу, суретті кітапшаларды бояту, Құрастыру материалдарымен ойындар, кітаптарды қарату, Табиғат бұрышындағы еңбекке араласуға тарту. Балармен жеке жұмыс.				
Таңертеңгі жаттығу	Қараша айына арналған таңертеңгі жаттығуларын жасату (Жалпы дамытушы жаттығулар, қимыл белсенділігі, ойын әрекеті)				
Таңғы ас	Таңғы ас алдында қолдарын сумен сабыны дұрыс қолдану дағдысын қалыптастыру. Өз сүлгісін тауып, сүртіну. (мәдени-гигиеналық дағдылар, өзіне-өзі қызмет ету, кезекшілердің еңбек әрекеті) Өз орнын тауып отыру. Ас болсын сөзін айтуды қалыптастыру. Таза және ұқыпты тамақтануды, қасықты дұрыс ұстауды, тамақтанған кезінде аузын жауып отырып, асықпай әбден шайнауды үйрету. Тамақтанып болғаннан кейін алғыс айту, ас қайыру.				
Ұйымдастырылған іс-әрекетке дайындық	Таңғы жиын. «Бес саусақ» өлеңі Бас бармағым – атам, үйдің данасы Балан үйрек - әжем, ошақ анасы Орған терек - әкем, отау панасы Шылдыр шүмек – шешем, шаңырақ ажары Титтей бөбек – мен, бәрінің базары (көркем әдебиет) «ойыншықтар» тақырыбында әңгімелесу. Бірлескен жоспарларды, мәселелерді талқылату, қызығушылықтары бойынша әрекет				

	түрін таңдату, ережелер туралы келісу және т. б. (сөйлеуді дамыту)				
Ұйымдастырылған іс-әрекеттер	<p>Қазақ тілі Қоршаған ортадағы күнделікті жиі қолданылатын туыстық қатынасқа байланысты сөздерді («бөпе», «аға», «апа», «іні», «қарындас») айту және түсіну дағдыларын қалыптастыру</p>	<p>Дене шынықтыру Мақсаты: Нұсқаушының белгісі бойынша тоқтап жүру және жүгіруге үйренеді. Заттар арасында еңбектеп жүруге, гимнастикалық қабырғаға өрмелеуді және белгілі бағыт бойынша жүгіру, секіруді түсінеді. Қимылды ойын «Құстар мен мысықтар» Ойын шартымен таныстыру Физикалық қасиеттерін дамыту</p>	<p>Музыка Мұғалімнің жоспары бойынша</p>	<p>Дене шынықтыру Мақсаты: Заттар арасында еңбектеп жүруді, гимнастикалық қабырғаға өрмелеуді біледі. Қимылды ойын Физикалық қасиеттерін дамыту</p>	<p>Дене шынықтыру Мақсаты: Қапшықта нысанаға лақтыруды, көзбен мөлшерлей білуді, үйренеді. Гимнастикалық баспалдақпен өрмелеуді біледі. Қимылды ойын Физикалық қасиеттерін дамыту</p>
	<p>Ойыншықтар қайдан келеді? Бізге ойыншықты көп сыйлайтын адамдар? сөздік қорын кеңейту, байланыстырып сөйлеуді үйрету. (сөйлеуді дамыту)</p> <p>Сылдырмақ Өзінше бір жыр жырлап, Отыр інім былдырлап. Әрі ойыншық, әрі аспап Қолында бар сылдырмақ. <i>К. Ыбрайұлы</i> Өлеңді оқып беру. Өлеңнің мағынасын түсіндіру. Бірге жаттау. (көркем әдебиет)</p> <p>Балаларды орталықтарға</p>	<p>Көлік құралдары ойыншықтарымен таныстыру. Олардың өмірдегі қызметі туралы айту, қалай ойнауға болатынын көрсету. «Артығын тап» (әуе жер, су көліктер) бойынша карточкалармен жұмыс жасату (сөйлеуді дамыту)</p> <p>Балалардың қалауы бойынша орталықтарға бөлініп көліктердің суретін салдырту, мүсінін жасату және қағазға жапсырту. (сурет салу, мүсіндеу, жапсыру)</p>	<p>Балалардың қалауы бойынша топтағы қалаған ойыншығын алуына жағдай жасап ойнату Таңдаған ойыншығының (суретін салу және жапсыру, мүсіндеу) жұмыстарын орындату</p> <p>Үй жануарлары мен жабайы жануарлар ойыншықтарын тамашалау. Олардың кітаптарға бейнелерін табу. Өз ойларын айтқызу.</p>	<p>«Менің қуаршағым» тақырыбында әңгімелесу. Үйдегі қуыршағын сипаттау, топтағы қуыршақтармен салыстыра сөйлеуді үйрету (сөйлеуді дамыту)</p> <p>Өзінің сүйікті қуыршағының киімін бояу немесе ермексازдан сөмке, әшекей</p>	<p>«Ғажайып қоржын» ішінен бір ойыншықты ұстап сезу, бірақ көрмей атын атау. Топтағы ойыншықтарды сипаттауын ұйымдастыру. Қоржынана алған ойыншығы туралы не білетіндерін әңгімелету. Өздеріне ән немесе ертегі құрастыруына ықпал ету. (сөйлеуді дамыту, көркем әдебиет)</p>

	<p>бөліп құрастыру және сурет салу даңдыларын жетілдіру. карточкаларға қарап құрастыру материалдарынан ойыншықтар құрастырту. (құрастыру)</p> <p>Дәстүрден тыс әдіспен ойыншықтар бейнесін бояту (сурет салу)</p>		(сөйлеуді дамыту)	заттар жасауды меңгерту (сурет салу, мүсіндеу).	
Серуенге дайындық	<p>Балалардың дербес қимыл белсенділігі үшін ойын құрал-жабдықтады дұрыс пайдалану туралы әңгімелесу. Табиғи материалдар туралы не білетіндерін сұрау.</p> <p>Балаларды ретімен киіндіру (ауа-райы жағдайына байланысты), дұрыс киінуді бақылау. Киім шкафтарын таза ұстау және жинауды қалыптастыру (сөйлеуді дамыту, өзіне-өзі қызмет ету дағдылары, ірі және ұсақ моториканы дамыту).</p>				
Серуен	<p>Күз мезгілінің ерекшеліктеріне назар аударту. Жел соғып тұр, далада салқын деген ұғымдарды түсінуін жетілдіру. (қоршаған ортамен таныстыру)</p> <p>Еркін ойындар</p> <p>Қимылды ойын «Тышқандар мен мысық»</p>	<p>Балабақша қызметкерлері туралы ұғымдарын кеңейту. Аула сыпырушы мен бақташыға көмектесу. (қоршаған ортамен таныстыру)</p> <p>Құрастыру материалдарынан көлік құрастыруды дамыту. (құрастыру)</p> <p>Еркін ойындар, жеке іс әрекеттер</p> <p>Қимылды ойын «Тышқандар мен мысық»</p>	<p>Балабақшаны мекендейтін үй жануарлары туралы әңгімелесу. Оны барып көру, күтім жасау. Су тамақ беру. (қонаққа мысық немесе күшік келеді) (қоршаған ортамен таныстыру)</p> <p>Еркін ойындар.</p> <p>Табиғи материалдардан қора жасату. (құрастыру)</p> <p>Қ/О «Поезд»</p>	<p>Ұзындығы мен ені бойынша екі қарама-қарсы және бірдей жапырақтарды салыстыру, жапырақтардың қай ағаштар түскенін атауын үйрету. (қоршаған ортамен таныстыру, математика негіздері)</p> <p>Еркін ойындар Қуыршақ бейнесі бар қағаздың бетіне дайын киімдерді жапсыруды</p>	<p>Серуенге алып шыққан ойыншықтарды салыстыру. Бөлшектерін атау. Солдан оңға қарай орналастыру. (қоршаған ортамен таныстыру, математика негіздері)</p> <p>Ағаштардың түскен бұтақтарын жинап, жануарларға қора құрастыруды үйрету. (құрастыру)</p> <p>Еркін ойындар</p> <p>Қ/О «Поезд»</p>

				үйрету. (жапсыру) Қимылды ойын «Тышқандар мен мысық»	
Серуеннен оралу	Топқа оралу кезінде жылдам қатарға тұруды дағдыландыру. Асықпай бір-бірін итермей жүруді үйрету. Топта қиетін аяқ киімдерін өз бетінше ауыстырып, киюін қалыптастыру. санамақтар және әндер т.б. жаттау (көркем әрекет, дербес ойын әрекеті).				
Түскі ас	Түскі ас алдында гигиеналық шараларды орындау : қолды дұрыс жуу, өз орамалының орнын білу, қолды дұрыс сүрту, орамалды ілу көркем сөз қолдану, мысалы «Сылдырлайды мөлдір су, мөлдір суға қолыңды жу» Тамақтану (өз орнын білу, дұрыс отыру, асхана құралдарын дұрыс ұстай білу, ұқыпты тамақтану, сөйлеспеу, алғыс айту) Тамақтан соң ауыздарын сумен шаюды үйрету. (мәдени-гигиеналық дағдылар, өзіне-өзі қызмет ету, еңбек әрекеті)				
Күндізгі ұйқы	Киім түймелерін, сырмаларын өздігінше ағыту. Киімдерін ұқыпты орындыққа іліп (немесе арнайы сөреге) қоюды үйрету. Өз төсек орнын тауып жатуды үйрету. (өзіне-өзі қызмет ету дағдылары, ірі және ұсақ моториканы дамыту) Балалардың тыныш ұйықтауы үшін жайы баяу музыка тыңдату. Ойыншықтар туралы ертегілер оқып беру (көркем әрекет)				
Біртіндеп ұйқыданояту, сауықтыру шаралары	Өз орындарында отырып керілу, тыныстау жаттығуларын жасату. Ригалық әдіс бойынша сауықтыру. (дене жаттығулар мен белсенділігі) Киімдерін реттілікпен өздігінен киіну. Түймелерін қадау, сырмаларын сыру, аяқ киімдерін дұрыс киюді үйрету. Қыз балалардың шаштарын тарауға үйрету. (өзіне-өзі қызмет ету дағдылары, ірі және ұсақ моториканы дамыту) Қолдарын жуу, құрғатып сүрту, сүлгіні өз орнына іліп қоюды үйрету. (мәдени-гигиеналық дағдылар) .				
Балалардың дербес әрекеті (баяу қимылды ойындар, үстел үсті ойындары, бейнелеу әрекеті, кітаптарқарау және тағы басқа әрекеттер)	Табиғи материалдармен ойыншық жасату(жаңғақтармен) мүсіндеу. (Мүсіндеу) Геометриялық пішіндерді таныстыруды жалғастыру. Карточкалармен жеке жұмыстарды орындату. Дидактикалық ойын «Артық пішінді тап» (математика негіздері) Балалардың қалауы бойынша дамытушы орталықтарда еркін іс әрекеттер	«Маша мен аю» ертегісін айтып беру, қайталап айту дағдыларын дамыту. Көңілді музыкаға би билеуді үйрету. (көркем әдебиет, музыка) Көліктерді сол жақтан оң жаққа қарай орналастыруды үйрету. (Математика негіздері)	Үй жануарлары мен жабайы жануарлар бейнеленген кітаптарды қарату. Жануарлардың азығы жайлы түсінігін қалыптастыру. (сөйлеуді дамыту және көркем әдебиет) «Артығын тап» дидактикалық ойын негізінде геометриялық пішіндерді тану және атауды пысықтау	Әндер мен тақпақтар және билерді қайталату. (көркем әдебиет, музыка) Құрастыру материалдарынан қуыршаққа үйшік құрастыруды жетілдіру. (құрастыру) Еркін іс әрекеттер	Балалардың апта бойы жасаған жұмыстары бойынша еркін әрекеттерді ұйымдастыру. (сурет салу, мүсіндеу, жапсыру) Еркін іс әрекеттер

			(Математика негіздері)		
Балалармен жеке жұмыс	Жеке жұмыс ерекше білім беру қажеттіліктері бар балалармен жұмыс: Ойын: «Дұрыс ата» Мақсаты: Суреттегі спорт түрлерінің атауларын дұрыс атау. Штангист, бокс, күрес футбол, волейбол, баскетбол т.б	Жеке жұмыс ерекше білім беру қажеттіліктері бар балалармен жұмыс: Ойын: Ертегі айтып үйренейік Мақсаты: Ертегіні тыңдай отырып, жалғасын құрастыру.	Жеке жұмыс ерекше білім беру қажеттіліктері бар балалармен жұмыс: Ойын: Тотықұс Мақсаты: құстарды ажырата білу	Жеке жұмыс ерекше білім беру қажеттіліктері бар балалармен жұмыс: Ойын: «Сәйкестендір» Мақсаты: Санды цифрмен сәйкестендіруді үйрету.	Жеке жұмыс ерекше білім беру қажеттіліктері бар балалармен жұмыс: Ойын: Бұл ән не туралы. Мақсаты: Әуенді тыңдай білуге үйрету.
Кешкі ас	Кезекшілердің жұмысын менгеру (асхана құралдарын, майлықтарды үстелге қою, соңынан жинау) Таза және ұқыпты тамақтану. Тамақтану мәденетін қалыптастыру. Асты тауысып жеуге үйрету. (мәдени-гигиеналық дағдылар, өзіне-өзі қызмет ету, еңбек әрекеті)				
Серуенге дайындық	Киімдерін реттілік сақтап дұрыс киінуге үйрету. Достарына көмектесу. Қатармен жұптасып жүруді, қатарды бұзбауды үйрету. Таза ауада қандай ойындар ойнайтынын балалармен жоспарлау. (сөйлеуді дамыту, өзіне-өзі қызмет ету дағдылары, ірі және ұсақ моториканы дамыту).				
Серуен	Фланелерафқа жасырылған ойыншықтарды тауып жапсырту (жапсыру) Қ/о «Ақ доп, қызыл доп» Еркін ойындар Жеке әңгімелесулер	Қ/О «Поезд» Кешкі табиғаттың ерекшеліктерін атауды үйрету.	Бігінгі ауарайына байланысты көңіл күлері жайлы әңгімелесу Қ/О «Допты дәлдеп лақтыр»	Қ/о «Торғайлар мен автомобиль» Бүгінгі күннің ерекше сәттері жайында әңгімелесу	Білетін тақпақтарын қайталап айтуын пысықтау (көркем әдебиет) Қ/О Құстардың ұшып келуі» Еркін ойындар.
Балалардың үйге қайтуы	Баласының көліктер туралы не білетінін сұрау. Көліктер бейнеленген кітаптар қарауды ұсыну				

Тәрбиеші: Омарова С.О

Әдіскер: Курсарина К.Ж

Тәрбиелеу - білім беру процесінің циклограммасы

Қыркүйек айы 2022жыл 3 апта «Балапан» ортаңғы тобы

Күн тәртібінің кезеңдері	Дүйсенбі 12.09.2022	Сейсенбі 13.09.2022	Сәрсенбі 14.09.2022	Бейсенбі 15.09.2022	Жұма 16.09.2022
Балаларды қабылдау	Балаларды көтеріңкі көңіл-күймен келуіне жағдай жасау. Балалардың тәрбиешінің толық аты - жөнін атап сәлемдесуді қалыптастыру. Баладан қандай көңіл күймен келгенін сұрап, одан өз отбасы жайлы айтып беруге тарту (сөйлеуді дамыту).				
Ата-аналармен әңгімелесу, кеңес беру	Балаларды қабылдау үстінде ата-аналармен баланың жас ерекшелігіне қарай сөздік қорының қалыптасуы туралы әңгімелесу.				
Балалардың дербес әрекеті (баяу қимылды ойындар, үстел үсті ойындары, бейнелеу әрекеті, кітаптарқарау және тағы басқа әрекеттер)	Топта балалармен шағын ойын орталықтарында еркін ойындарды ұйымдастыру, үстел үсті ойындары. Дидактикалық ойын: «Не жетпейді?» (суреттер бойынша), Ғажайып қоржын (ішіндегі затты алып, атын атау), «Ғажайып сандық», «Үйшігін тап» Өнер орталығында сурет салу, суретті кітапшаларды бояу, Құрастыру материалдарымен ойындар, кітаптарды қарау, Табиғат бұрышындағы еңбекке араласуға тарту. Балармен жеке жұмыс.				
Таңертенгі жаттығу	Қыркүйек айына арналған таңертенгі жаттығулар кешені (Жалпы дамытушы жаттығулар, қимыл белсенділігі, ойын әрекеті).				
Таңғы ас	Таңғы ас алдында қолдарын сумен сабыны дұрыс қолдану дағдысын қалыптастыру. Өз сүлгісін тауып, сүртінуге. (мәдени-гигиеналық дағдылар, өзіне-өзі қызмет ету, кезекшілердің еңбек әрекеті) Өз орнын тауып отыру. Ас болсын сөзін айтуды қалыптастыру. Таза және ұқыпты тамақтануды, қасықты дұрыс ұстауды, тамақтанған кезінде ауызын жауып отырып, асықпай әбден шайнауды үйрету. Тамақтанып болғаннан кейін алғыс айту, ас қайыру. Ас болсын тамағың Өсіп ер жет қалмағың Орындалсын арманың Бойға сіңсін жеген тамағың. Аумин (сөйлеуді дамыту)				
Ұйымдастырылған іс-әрекетке Дайындық	Таңғы жиын. Достарым көп бақшада (шеңберге тұру) Көңілдіміз бақшада (қолдарын жайып)				

	<p>Достықты біз сүйеміз (бір-біріне қарап, жымию) Бірге күліп жүреміз «Менің отбасым», «Менің анам және әкем», «Мен аға әпкем, іні қарындасым» тақырыбында әңгімелесу. Бірлескен жоспарларды, мәселелерді талқылау, қызығушылықтары бойынша әрекет түрін таңдау, ережелер туралы келісу және т. б. (сөйлеуді дамыту)</p>				
<p>Ұйымдастырылған іс-әрекеттер</p>		<p>Дене шынықтыру</p>	<p>Музыка</p>	<p>Дене шынықтыру</p>	<p>Дене шынықтыру</p>
	<p>Отбасы суретін көрсету. Суретте не бейнеленген? -Суреттегі отбасы мүшелерін атуын? - Ата, әже, әке, апа, іні, қарындас -суреттегі отбасы мүшелерінің не істеп отырғандығы жайлы әңгімелету негізінде сөздік қорын кеңейту, байланыстырып сөйлеуді үйрету. (сөйлеуді дамыту) «Отбасы» рөлдік ойындарын ойнау негізінде сөйлемді дұрыс құрап сөйлеуін дамыту. (көркем әдебиет)</p>	<p>Отбасы мүшелерінің суреттерін көрсітіп, әр бір мүшені атап, есімдерін атау. Оларды сипаттауды үйрету. (сөйлеуді дамыту) Балалардың қалауы бойынша әжемнің кәмпиттері тақырыбында домалақ кәмпиттер суретін салғызу, ермек саздан әже ауылындағы құрт мүсінін жасау арқылы дөңгелек мүсінді жасату, Дастархан бетіне домалақ бауырсақтарды жапсырып орналастыру жұмыстарын жасауды үйрету. (сурет салу, мүсіндеу, жапсыру) Құрастыру материалдарынан үйшік құрастыруды дамыту. (құрастыру)</p>	<p>Отбасы бейнеленген кітаптарды қарату. Тек адамдардың емес, жануарлардың отбасы жайлы түсінігін қалыптастыру. (сөйлеуді дамыту) «Анасының көмекшілері» айдарымен аспаздық әрекеттерді тұзды қамырды домалақтап, алақан арасында басу арқылы күлше жасатуды үйрету. (мүсіндеу) Жануарлар отбасына үйшік құрастыруды менгерту. (құрастыру)</p>	<p>Балалардан аналары не жақсы көретінін сұрау. «Анаға сыйлық» жасауға ынталандырып сипаттап сөйлеуді үйрету. (сөйлеуді дамыту) Өз қолдарымен сыйлық жасату. Балалардың таңдауы бойынша табиғи материалдардан қолға тағатын моншақ тізбегін жасауды үйрету Гүлдер (немесе басқа заттарды) суретін саусақпен салуды үйрету. (сурет салу) Ермексаздан торт жасауды менгерту (мүсіндеу). Қағаздан жасалған гүл себетіне ұсақ гүлдерді</p>	<p>Ата мен әжелерінің суретін қарау. Олар туралы не білетіндерін айтқызу. «Бес саусақ» өлеңін айтқызу Бас бармағым – атам, үйдің данасы Балан үйрек - әжем, ошақ анасы Ортан терек - әкем, отау панасы Шылдыр шүмек – шешем, шаңырақ ажары Титтей бөбек – мен, бәрінің базары (сөйлеуді дамыту, көркем әдебиет)</p>

				жапсыруды үйрету. (жапсыру)	
Бесін ас	Кезекшілердің жұмысын менгеру (асхана құралдарын, майлықтарды үстелге қою, соңынан жинау) Таза және ұқыпты тамақтану. Тамақтану мәденетін қалыптастыру. Асты тауысып жеуге үйрету. (мәдени-гигиеналық дағдылар, өзіне-өзі қызмет ету, еңбек әрекеті)				
Серуенге дайындық	Балалардың дербес қимыл белсенділігі үшін жағдай жасау, ойын құрал-жабдықтады дұрыс пайдалану туралы әңгімелесу. Табиғи материалдар туралы не білетіндерін сұрау. Балаларды ретімен киіндіру (ауа-райы жағдайына байланысты), дұрыс киінуді бақылау. Киім шкафтарын таза ұстау және жинауды қалыптастыру (сөйлеуді дамыту, өзіне-өзі қызмет ету дағдылары, ірі және ұсақ моториканы дамыту).				
Серуен	Отбасымызбен тұратын үйшікті бормен салуды үйрету. (сурет салу) Күз мезгілінің ерекшеліктеріне назар аударту. Жел соғып тұр, далада салқын деген ұғымдарды түсінуін жетілдіру. (қоршаған ортамен таныстыру) Еркін ойындар	Нешеуміз? тақпағын таныстырып мазмұнын айтуға талпындыру Бір үйде біз нешеуміз? Кел, санайық екеуміз. Бас бармағым –әкем Балалы үйрек-анам. Ортан терек –ағам Шылдыр шүмек –мен, Кішкене бәбек –сен Бір үйде біз нешеуміз? Бір үйде біз бесеуміз. <i>І.Шұғаев</i> (көркем әбедиет) Гүлдердің қурағанын сарғайғанын көрсету және сипаттауды менгерту (қоршаған ортамен таныстыру)	«Менің көмекші боламын» айдарымен аулада тазалық жұмыстарын орындауға қатыстыру және аула сыпырушысының еңбегімен танысуға жағдай жасау. Айналадағы тазалықты байқап айтуын дамыту. (қоршаған ортамен таныстыру) Еркін ойындар.	Аналарға арналған сыйлықтарды жасау үшін табиғи материалдарды жинау. Нешеуміз? тақпағын жаттауды пысықтау Бір үйде біз нешеуміз? Кел, санайық екеуміз. Бас бармағым –әкем Балалы үйрек-анам. Ортан терек –ағам Шылдыр шүмек –мен, Кішкене бәбек –сен Бір үйде біз нешеуміз? Бір үйде біз бесеуміз. <i>І.Шұғаев</i> (көркем әбедиет) Ұзындығы мен ені бойынша екі қарама-қарсы және бірдей жапырақтарды	Бақша ауласындағы ағаштар мен гүлдерді бақылау. Оларды бір бірімен салыстыру, санау қабилетін дамытудамыту. (қоршаған ортамен таныстыру, математика негіздері) Ағаштардың түскен бұтақтарын жинап, жануарларға қора құрастыруды үйрету. (құрастыру) Еркін ойындар

		Еркін ойындар, жеке іс әрекеттер		салыстыру, жапырақтардың қай ағаштар түскенін атауын үйрету. (қоршаған ортамен таныстыру, математика негіздері) Еркін ойындар	
Серуеннен оралу	Топқа оралу кезінде жылдам қатарға тұруды дағдыландыру. Асықпай бір-бірін итермей жүруді үйрету. Топта киетін аяқ киімдерін өз бетінше ауыстырып, киюін қалыптастыру. санамақтар және әндер т.б. жаттау (көркем әрекет, дербес ойын әрекеті).				
Түскі ас	Түскі ас алдында гигиеналық шараларды орындау : қолды дұрыс жуу, өз орамалының орнын білу, қолды дұрыс сүрту, орамалды ілу көркем сөз қолдану, мысалы «Сылдырлайды мөлдір су, мөлдір суға қолыңды жу» Тамақтану (өз орнын білу, дұрыс отыру, асхана құралдарын дұрыс ұстай білу, ұқыпты тамақтану, сөйлеспеу, алғыс айту) (мәдени-гигиеналық дағдылар, өзіне-өзі қызмет ету, еңбек әрекеті)				
Күндізгі ұйқы	Тамақтан соң ауыздарын сумен шаюды үйрету. Киім түймелерін, сырмаларын өздігінше ағыту. Киімдерін ұқыпты орындыққа іліп (немесе арнайы сөреге) қоюды үйрету. Өз төсек орнын тауып жатуды үйрету. (өзіне-өзі қызмет ету дағдылары, ірі және ұсақ моториканы дамыту) Балалардың тыныш ұйықтауы үшін жайы баяу музыка тыңдау. Электронды кітаптан ертегі қойып беру (көркем әрекет)				
Біртіндеп ұйқыданояту, сауықтыру шаралары	Өз орындарында отырып керілу, тыныстау жаттығуларын жасату. Ригалық әдіс бойынша сауықтыру. (дене жаттығулар мен белсенділігі) Киімдерін ретгілікпен өздігінен киіну. Түймелерін қадау, сырмаларын сыру, аяқ киімдерін дұрыс киюді үйрету. Қыз балалардың шаштарын тарауға үйрету. (өзіне-өзі қызмет ету дағдылары, ірі және ұсақ моториканы дамыту) Қолдарын жуу, құрғатып сүрту, сүлгіні өз орнына іліп қоюды үйрету. (мәдени-гигиеналық дағдылар).				
Бесін ас	Кезекшілердің жұмысын менгеру (асхана құралдарын, майлықтарды үстелге қою, соңынан жинау) Таза және ұқыпты тамақтану. Тамақтану мәденетін қалыптастыру. Асты тауысып жеуге үйрету. (мәдени-гигиеналық дағдылар, өзіне-өзі қызмет ету, еңбек әрекеті)				

<p>Балалардың дербес әрекеті (баяу қимылды ойындар, үстел үсті ойындары, бейнелеу әрекеті, кітаптарқарау және тағы басқа әрекеттер)</p>	<p>Аналарымызға арналған моншақ жасайық деп ермексазды алақан арасында жұмырлап дөңгелектеп моншақ жасауды жетілдіру. Домалақтарды бір біріне біріктіріп ұзын түрлі түсті моншақ жасату. (Мүсіндеу) Жасаған моншағымыздағы домалақтарды салыстырайықшы, қане қайсысы үлкен, қайсысы кіші. Дидактикалық ойын «артық пішінді тап» (математика негіздері) Балалардың қалауы бойынша дамытушы орталықтарда еркін іс әрекеттер</p>	<p>Тақпақтарын қайталау. Би үйрену. (көркем әдебиет, музыка)</p> <p>ана әке бала қуыршақтарын сол жақтан оң жаққа қарай орналастыруды үйрету. (Математика негіздері)</p> <p>Өнер орталықтарында еркін іс әрекеттер</p>	<p>Нешеуміз? өлеңін қайталап айтуын ұйымдастыру Бір үйде біз нешеуміз? Кел, санайық екеуміз. Бас бармағым –әкем Балалы үйрек-анам. Ортан терек –ағам Шылдыр шүмек –мен, Кішкене бәбек –сен Бір үйде біз нешеуміз? Бір үйде біз бесеуміз. <i>І.Шұғаев</i> (көркем әдебиет) Балалардың қалауы бойынша еркін тақырыпта сурет және жапсыру жұмыстары</p>	<p>Әндер мен тақпақтар және билерді қайталау. (көркем әдебиет, музыка) Аналарға берілетін сыйлықтарын аяқтау жұмыстарын ұйымдастыру</p> <p>Еркін іс әрекеттер</p>	<p>Балалардың қалауы бойынша әжелерге арнап тақия суретін бояуын ұйымдастыру, қарандашты дұрыс ұстауын дамыту.</p> <p>Түрлі түсті ермексаздан моншақ (дөңгелек) жасау. Фланелеграфқа моншақ бөлшектерін жапсырып, моншақ тізу. (сурет салу, мүсіндеу, жапсыру)</p> <p>Еркін іс әрекеттер</p>
<p>Кешкі ас</p>	<p>Тамақтану (өз орнын білу, дұрыс отыру, асхана құралдарын дұрыс ұстай білу, ұқыпты тамақтану, сөйлеспеу, алғыс айту) (мәдени-гигиеналық дағдылар, өзіне-өзі қызмет ету, еңбек әрекеті)</p>				

Серуенге дайындық	Киімдерін реттілік сақтап дұрыс киінуге үйрету. Достарына көмектесу. Қатармен жұптасып жүруді, қатарды бұзбауды үйрету. Таза ауада қандай ойындар ойнайтынын балалармен жоспарлау. (сөйлеуді дамыту, өзіне-өзі қызмет ету дағдылары, ірі және ұсақ моториканы дамыту).				
Серуен	Қ/о «Ақ доп, қызыл доп» Еркін ойындар Жеке әңгімелесулер	Қ/О «Поезд» Кешкі табиғаттың ерекшеліктерін атауды үйрету.	«Артығын тап» дидактикалық ойын негізінде геометриялық пішіндерді тану және атауды пысықтау (Математика негіздері) Қ/О «Допты дәлдеп лақтыр»	Қ/о «Торғайлар мен автомобиль» Бүгінгі күннің ерекше сәттері жайында әңгімелесу	Нешеуміз? Тақпағын қайталап пысықтау (көркем әдебиет) Қ/О Құстардың ұшып келуі» Еркін ойындар.
Балалардың үйге қайтуы	Отбасылық сурет беріп жіберуін сұрау.	Отбасында қандай ойындар ойнауға болады кеңес беру.	Отбасындағы баланың рөлі туралы сұрау.	Ата әжесінің суреттерін беріп жіберуін өтіну	Іс шарадан алған әсерлерін сұрау.

Тәрбиеші: Исмагулова Р.А

Әдіскер: Курсарина К.Ж

Тәрбиелеу - білім беру процесінің циклограммасы

Қыркүйек айы 2022жыл 4 апта

«Балапан» ортаңғы тобы

Күн тәртібінің кезеңдері	Дүйсенбі 19.09.2022	Сейсенбі 20.09.2022	Сәрсенбі 21.09.2022	Бейсенбі 22.09.2022	Жұма 23.09.2022
Балаларды қабылдау	Балаларды көтеріңкі көңіл-күймен келуіне жағдай жасау. Балаларға тәрбиешінің толық аты - жөнін атап сәлемдесуді үйрету. Баладан қандай көңіл күймен келгенін сұрап, сәлемдесуді пысықтау, баланы жеке пікірін білдіруге тарту (сөйлеуді дамыту) .				
Ата-аналармен әңгімелесу, кеңес беру	Балалардың көңіл күйі, денсаулығы жайында ата-анамен әңгімелесу. Күзгі ауа райына байланысты балаларда болатын аурулар туралы ескерту.				
Балалардың дербес әрекеті (баяу қимылды ойындар, үстел үсті ойындары, бейнелеу әрекеті, кітаптарқарау және тағы басқа әрекеттер)	Топта балалармен шағын ойын орталықтарында еркін ойындарды ұйымдастыру, үстел үсті ойындары. Дидактикалық ойын: «Ойыншықты тап», «Қуыршақ қонаққа дайындалуда», «Орнын тап» Өнер орталығында сурет салу, суретті кітапшаларды бояу, кітаптарды қарау, құрастыру материалдарымен ойындары. Табиғат бұрышындағы жануарларға, гүлдерге қызығушылықтарын оятып, іс әрекетке тарту. Балармен жеке жұмыс.				
Таңертеңгі жаттығу	Қыркүйек айына арналған таңертеңгі жаттығулар кешені (Жалпы дамытушы жаттығулар, қимыл белсенділігі, ойын әрекеті) .				
Таңғы ас	Таңғы ас алдында қолдарын сумен сабындап жуу мәдениетін қалыптастыру. Санитарлық бөлмеге қатармен кіріп, шығу ережелерін пысықтау. (мәдени-гигиеналық дағдылар, өзіне-өзі қызмет ету, кезекшілердің еңбек әрекеті) Өз орнын тауып отыру. Таза және ұқыпты тамақтануды, қасықты дұрыс ұстауды, тамақтанған кезінде ауызын жауып отырып, асықпай әбден шайнауды үйрету. Тамақтанып болғаннан кейін алғыс айту, ас қайыру. Ас болсын тамағың Өсіп ер жет қалмағың Орындалсын арманың Бойға сіңсін жеген тамағың. Аумин (сөйлеуді дамыту)				

<p>Ұйымдастырылған іс-әрекетке Дайындық</p>	<p>Таңғы жиын. Ерте тұрып күнде мен Терезені ашамын -Сәлем!,-деймін күнге мен Шаттық әнге саламын -Қайырлы таң апашым! деймін келіп апама Қайырлы таң аташым! деймін келіп атама Қайырлы таң, достарым! деймін келіп досыма, осындай жақсы көңіл күйде әр түрлі іс әрекеттер жоспарлайық деп балалармен бірге жоспарларды, мәселелерді талқылау, қызығушылықтары бойынша әрекет түрін таңдау, ережелер туралы келісу және т. б. (сөйлеуді дамыту)</p>				
<p>Ұйымдастырылған іс-әрекеттер</p>		<p>Дене шынықтыру</p>	<p>Музыка</p>	<p>Дене шынықтыру</p>	<p>Дене шынықтыру</p>
		<p>Балаларға бүгін қуыршақ театрын тамашалайтынымызды хабарлап «Бауырсақ ертегісі» желісі бойынша айтылған әнді қайталап айтқызу, ертегі туралы пікірлерін сұрау. (сөйлеуді дамыту) Кітаптар арасынан «Бауырсақ» ертегісінің кітабын табу ондағы суреттерге қарап ертегі айту дағдысын қалыптастыру. Дидактикалық ойын «Кім екенін тап» ертегі желісі бойынша ойыншықты тауып, атауын үйрету. (көркем әдебиет) Қонаққа бауырсақ келуін ұйымдастырумен балалардан өзі туралы не білетінін сұрау, жауап табуды үйрету Бауырсаққа арнап білетін тақпақтары мен әндерін айтып, музыкаға би белеуін ұйымдастыру. Қимылды ойын ойнату. (сөйлеуді дамыту, көркем әдебиет, музыка)</p>	<p>Үш торай мультфильмін тамашалау. Балалардың ойын тыңдау арқылы сөйлеуін дамыту. (сөйлеуді дамыту) Шағын үйшік салуды үйрету (сурет салу) Құрастыру материалдарынан үйшік жасауға көмектесу (құрастыру)</p>	<p>Дидкатикалық ойын «қай ертегіден» арқылы суреттерді көрсетіп қай ертегі кейіпкері екенін тауып, әңгімелеуді қалыптастыру. (көркем әдебиет) Суреттегі ертегі кейіпкерлерін салыстыру, санау (математика негіздері) Балалардың таңдауы бойынша ертегі желісі негізінде шығармашылық жұмыстар. (сурет</p>	<p>Ойыншықтар жәрмеңкесін ұйымдастырып, әр түрлі ойыншықтарды алып ойынан ертегі құрастыру дағдысын дамыту. Жануарлардың қимылы мен дауыстарын салу қабылеттерін жетілдіру. (көркем әдебиет)</p>

			салу, мүсіндеу жапсыру)	<p>біртекті ойыншықтардан топтар құрастыру және олардың біреуін бөліп көрсетуді үйрету. (математика негіздері)</p> <p>Ойыншықтарға арнап әр түрлі заттар құрастыру (құрастыру)</p>	
Бесін ас	Кезекшілердің жұмысы (асхана құралдарын, майлықтарды үстелге қою, соңынан жинау) Таза және ұқыпты тамақтану. Тамақтану мәденетін қалыптастыру. Асты тауысып жеуге үйрету. (мәдени-гигиеналық дағдылар, өзіне-өзі қызмет ету, еңбек әрекеті)				
Серуенге дайындық	Балалардың дербес қимыл белсенділігі үшін жағдай жасау, ойын құрал-жабдықтады дұрыс пайдалану туралы әңгімелесу. Балаларды ретімен киіндіру (ауа-райы жағдайына байланысты), дұрыс киінуді бақылау. Киім шкафтарын таза ұстау және жинауды қалыптастыру (сөйлеуді дамыту, өзіне-өзі қызмет ету дағдылары, ірі және ұсақ моториканы дамыту).				
Серуен	Балабақша ауласында өсетін көкөніс пен жемістерді қарау, бақылау. (қоршаған ортамен таныстыру)	балабақша ауласын сипаттап, ауа райы туралы айтып беру. (қоршаған ортамен танысу)	Үш торайдың іс әрекеттерін қайталау. Дыбыстарын салу. Кітаптан ертегіні қарау.	Құрастыру ойыншықтарымен таза ауада ойындар (құрастыру)	Балабақша аумағын мекендейтін тірі табиғат нысандарымен

	<p>Ұжымдық сурет салу. Үлкен табақ бетіне бауырсақты салдырту. (сурет салу) Еркін ойындар</p>	<p>Ермексаздан бауырсақ жасап көрсету, бормен бауырсақтың суретін салуды ұйымдастыру (мүсіндеу, сурет салу)</p> <p>Дидактикалық ойын «Кім екенін тап» Бауырсақ қоштасып, ертегілер еліне қайтады.</p>	<p>(көркем әдебиет) Балабақша ауласынан табиғи заттарды тауып, ертегідегідей үй жасауға қолдану. (қоршаған ортамен таныстыру)</p> <p>Балалардың дербес әрекеттері</p>	<p>Аула сыпырушыға балабақша ауласын тазартуда көмек беру. Балалардың дербес әрекеттері</p>	<p>танысу. Оларға қамқорлық таныту әдістерін таныстыру. (қоршаған ортамен таныстыру)</p> <p>Еркін ойындар</p>
Серуеннен оралу	<p>Топқа оралу кезінде жылдам қатарға тұруды дағдыландыру. Асықпай бір-бірін итермей жүруді үйрету. Топта киетін аяқ киімдерін өз бетінше ауыстырып, киюін қалыптастыру. Жұмбақтар шешу, өлеңдер, әндер жаңылтпаштар, санамақтар және т.б. жаттау (көркем әрекет, дербес ойын әрекеті).</p>				
Түскі ас	<p>Түскі ас алдында гигиеналық шараларды орындау : қолды дұрыс жуу, өз орамалының орнын білу, қолды дұрыс сүрту, орамалды ілу көркем сөз қолдану, мысалы «Сылдырлайды мөлдір су, мөлдір суға қолыңды жу» Тамақтану (өз орнын білу, дұрыс отыру, асхана құралдарын дұрыс ұстай білу, ұқыпты тамақтану, сөйлеспеу, алғыс айту) (мәдени-гигиеналық дағдылар, өзіне-өзі қызмет ету, еңбек әрекеті)</p> <p>Ереже: Тамақ ішер кезде енді, Сөйлемейміз күлмейміз. Астан басқа өзгені, Елемейміз, білмейміз. (сөйлеуді дамыту)</p>				
Күндізгі ұйқы	<p>Тамақтан соң ауыздарын сумен шаюды қалыптастыру. Киім түймелерін, сырмаларын өздігінше ағыту. Киімдерін ұқыпты орындыққа іліп (немесе арнайы сөреге) қоюды үйрету. Өз төсек орнын тауып жатуды үйрету. (өзіне-өзі қызмет ету дағдылары, ірі және ұсақ моториканы дамыту) Балалардың тыныш ұйықтауы үшін жайы баяу музыка тыңдау. Орыс халық ертегілерін оқып беру (көркем әрекет)</p>				
Біртіндеп ұйқыданояту, сауықтыру шаралары	<p>Өз орындарында отырып керілу, тыныстау жаттығуларын жасату. Ригалық әдіс бойынша сауықтыру. (дене жаттығулар мен белсенділігі) Киімдерін реттілікпен өздігінен киіну. Түймелерін қадау, сырмаларын сыру, аяқ киімдерін дұрыс киюді үйрету.</p>				

	<p>Қыз балалардың шаштарын тарауға үйрету. (өзіне-өзі қызмет ету дағдылары, ірі және ұсақ моториканы дамыту)</p> <p>Қолдарын жуу, құрғатып сүрту, сүлгіні өз орнына іліп қоюды үйрету. (мәдени-гигиеналық дағдылар).</p>				
<p>Балалардың дербес әрекеті (баяу қимылды ойындар, үстел үсті ойындары, бейнелеу әрекеті, кітаптарқарау және тағы басқа әрекеттер)</p>	<p>Тәулік бөліктерін тануын дамытуларды атау - таңертең, күндіз, кеш, түн. Таңертең қандай іс әрекет жасағандарын күн тәртібі кестесі бойынша көрсету. (математика негіздері)</p> <p>Балалардың таңдауы бойынша бауырсақты ермексаздан жасау, ертегі кейіпкерлерін ретімен фланелеграфта жапсыру. (мүсіндеу, жапсыру)</p>	<p>Бүгін кім келгенін естеріне түсіру. Үстел үсті театр ойыншықтарын сол жақтан оң жаққа қарай орналастыру (Математика негіздері)</p> <p>Бауырсаққа үй құрастыру (кұратырмалы ойыншықтардан) (Құрастыру)</p> <p>Фланелеграфта ертегі кейіпкерлерін сол жақтан оң жаққа қарай жапсыруды пысықтау (Жапсыру)</p>	<p>Торай ойыншықтарын сол жақтан оң жаққа қарай орналастыру, салыстыру (үлкені кіші) (Математика негіздері)</p> <p>Балалардың қалауы бойынша еркін әрекеттер таңдау. Ертегі желісі бойынша сюжеттік сурет салу (Сурет салу)</p> <p>сюжеттік мүсіндеу. (Мүсіндеу)</p> <p>Фланелеграфта ертегі кейіпкерлерін жапсыру (Жапсыру)</p>	<p>Үш торай және бауырсақ ертегілерін айтып беру</p> <p>дағдыларын пысықтау. Кітаптарға қарап айту. дауысты (а, ә, е, о, ұ) және кейбір дауыссыз дыбыстарды айта білуін пысықтау. (сөйлеуді дамыту)</p>	<p>Кітаптардан ертегілерді қарау. Суреттер арқылы ертегі айтып беру дағдысын қалыптастыру. (сөйлеуді дамыту)</p> <p>Балалардың таңдауы бойынша ертегі кейіпкерлері немесе ойдан шығарылған ертегі кейіпкерлерін суретін салып, мүсінін жасау. Дайын пішіндерден ертегі кейіпкерін жапсыру жұмыстарын орындау (сурет салу, мүсіндеу, жапсыру)</p>
<p>Балалармен жеке жұмыс</p>	<p>Кезекшілердің жұмысы (асхана құралдарын, майлықтарды үстелге қою, соңынан жинау)</p>				

Серуенге дайындық	Киімдерін реттілік сақтап дұрыс киінуге үйрету. Достарына көмектесу. Қатармен жұптасып жүруді, қатарды бұзбауды үйрету. Таза ауада қандай ойындар ойнайтынын балалармен жоспарлау. (сөйлеуді дамыту, өзіне-өзі қызмет ету дағдылары, ірі және ұсақ моториканы дамыту).				
Серуен	Қ/О «Қуыр-қуыр қуырмаш» Табиғи материалдардан бауырсақтың жолын құрастыру. (құрастыру) Еркін ойындар Жеке әңгімелесулер	Бауырсақ ертегісіндегі әндерді қайталау Қ/о «Сақина жасыру». Кешкі табиғаттың ерекшеліктерін атау. Балалардың дербес әрекеттері	Қ/О «Ақ доп, қызыл доп». Балалардың дербес әрекеттері Еркін ойындар	Ертегідегі жануарлар қандай табиғатқа жатады. Өлі әлде тірі табиғатты танып анықтауын қалыптастыру. Жануарлардың қайда тіршілік ететінін зерттеу. (қоршаған ортамен таныстыру) Қ/о «Қуыр-қуыр қуырмаш» Бүгінгі күннің ерекше сәттері жайында әңгімелесу Балалардың дербес әрекеттері	Қ/О «Сақина жасыру» Балалардың дербес әрекеттері Еркін ойындар
Балалардың үйге қайтуы	Бауырсақ ертегісі туралы айтып беруін баласынын сұрауға кеңес беру.	Бауырсақ жасауын сұрану	Үш торай мультфилімін бірге тамашалауға кеңес беру.	Ертегілер кітабын бірге қарауға кеңес беру.	Баланың үйдегі күн тәртібінде ойынның маңыздылығы тақырыбында әңгімелесу.

Тәрбиеші: Омарова С.О
Әдіскер: Курсарина К.Ж

Тәрбиелеу - білім беру процесінің циклограммасы

Қыркүйек айы 2022жыл 5 апта

«Балапан» ортаңғы тобы

Күн тәртібінің кезеңдері	Дүйсенбі 26.09.2022	Сейсенбі 27.09.2022	Сәрсенбі 28.09.2022	Бейсенбі 29.09.2022	Жұма 30.09.2022
Балаларды қабылдау	Балаларды көтеріңкі көңіл-күймен қарсы алу олар үшін жайлы жағдай жасау. Балалардың тәрбиешінің толық аты - жөнін атап сәлемдесуін бақылап үйрету. Баладан қандай көңіл күймен келгенін сұрап, балабақшаға келе жатқанда табиғаттан қандай өзгерістер байқаны туралы жеке жеке сұрау (сөйлеуді дамыту).				
Ата-аналармен әңгімелесу, кеңес беру	Балаларды қабылдау үстінде ата-аналармен баланың мінезіндегі өзгерістер туралы, ауа райының өзгеруіне байланысты киінуі туралы әңгімелесу.				
Балалардың дербес әрекеті (баяу қимылды ойындар, үстел үсті ойындары, бейнелеу әрекеті, кітаптар қарау және тағы басқа әрекеттер)	Топта балалармен шағын ойын орталықтарында еркін ойындарды ұйымдастыру, үстел үсті ойындары. Дидактикалық ойын: «Күн және жаңбыр», «Балабақшада не өседі?» Өнер орталығында сурет салу, суретті кітапшаларды бояу, құрастыру ойындары, кітаптарды қарау, Табиғат бұрышындағы еңбек (бөлме өсімдіктеріне күтім жасауға қызықтыру) Балармен жеке жұмыс.				
Таңертеңгі жаттығу	Қыркүйек айына арналған таңертеңгі жаттығулар кешені (Жалпы дамытушы жаттығулар, қимыл белсенділігі, ойын әрекеті).				
Таңғы ас	Таңғы ас алдында қолдарын сумен сабындап жуу мәдениетін қалыптастыру. (мәдени-гигиеналық дағдылар, өзіне-өзі қызмет ету, кезекшілердің еңбек әрекеті) Өз орнын тауып отыру. Ас болсын сөзін айтуды қалыптастыру. Таза және ұқыпты тамақтануды, қасықты дұрыс ұстауды, тамақтанған кезінде ауызын жауып отырып, асықпай әбден шайнауды үйрету. Тамақтанып болғаннан кейін алғыс айту, ас қайыру. Ас болсын тамағың Өсіп ер жет қалмағың Орындалсын арманың Бойға сіңсін жеген тамағың. Аумин (сөйлеуді дамыту)				
Ұйымдастырылған іс-әрекетке Дайындық	Таңғы жиын. Достарым көп бақшада (шеңберге тұру) Көңілдіміз бақшада (қолдарын жайып)				

	<p>Достықты біз сүйеміз (бір-біріне қарап, жымию) Бірге күліп жүреміз Балалар қазір жылдың қай мезгілі? Күз туралы видео көру. Күзде қандай өзгерістер болады? Видеоға қарап айтқызу Терезеден табиғатты бақылау, күнделікті ауа райына байланысты табиғат бұрышында суреттерді ауыстыру. Неге жапырақтар түсін өзгертеді, неге олар түседі тақырыбында әңгімелесу. Бірлескен жоспарларды, мәселелерді талқылау, қызығушылықтары бойынша әрекет түрін таңдау, ережелер туралы келісу және т. б. (сөйлеуді дамыту)</p>				
<p>Ұйымдастырылған іс-әрекеттер</p>		<p>Дене шынықтыру</p>	<p>Музыка</p>	<p>Дене шынықтыру</p>	<p>Дене шынықтыру</p>
	<p>Бүгінгі күнімізді серуеннен бастап. Бақша ауласын аралап, күзгі табиғатты тамашалап бақылау. Ағаштардан түскен бұтақтар мен жапырақтар, дәндерді жинап топқа алып келуді жетілдіру. (қоршаған ортамен танысу) Балалармен бірге жанырақтарды бояу(сурет салу) Жапырақтардан безендіру заттарын жасап, топты безендіру. (жапсыру)</p>	<p>Балаларға түрлі жемістер мен көкөністер араластырылып салынған себетті көрсету себеттегі жемістермен көкөністерді бөліп екі ыдысқа салу және оларды сипаттауды дамыту. «Дәмін татып біл» ойынын ойнату (сөйлеуді дамыту) Балаларға таңдау еркіндігін беру. Қалаған орталықтарына барып. Қалаған жеміс, көкөніс суретін салуға және мүсіндеуге үйрету (сурет салу, мүсіндеу)</p>	<p>«Күз туралы ертегі»айтып. Балалардан күз туралы ертегі мазмұны бойынша сұрақтарға жауап беруді дамыту. (сөйлеуді дамыту) «Күз» тақпағын жаттату (Қабдікәрім Ыдырысов) Күзім-ау, күзім-ау Мінезің бұзық ау, Жаңбырың сікіреп, Келгенің қызық-ау. (көркем әдебиет) Күзгі жаңбыр суретін салуға ынтасын дайындау. Күзгі жемістерді салатын табақты мүсіндеуді</p>	<p>Күздегі құстар мен жануарлардың тіршілігімен таныстыру. Бақша ауласына құстарды бақылау, олар жайлы. өздері не білетін айтқызу. Құстарға жем, су беру. (қоршаған ортамен таныстыру) Құстардың суретін пішіндерден құрап жапсыру (жапсыру) Құрастыру материалдарынан оқстарға үйшік жасау. (құрастыру)</p>	<p>Күзде жануарлар не істейді, адамдар не істейді сұрау. Тіршіліктеріндегі айырмашылықтарды айта білуін қалыптастыру. (сөйлеуді дамыту) Бақша күтушісінің пайдаланатын құралдарын таныстыру. (қоршаған ортамен таныстыру) Балалардың қалауы бойынша кітап көруге, бақша күтушісінің құрал саймандарын мүсіндеп жасауға үйрету (мүсіндеу)</p>

			үйрету(сурет салу, мүсіндеу)		
Бесін ас	Кезекшілердің жұмысы (асхана құралдарын, майлықтарды үстелге қою, соңынан жинау)				
Серуенге дайындық	Балалардың дербес қимыл белсенділігі үшін жағдай жасау, ойын құрал-жабдықтады дұрыс пайдалану туралы әңгімелесу. Табиғи материалдар туралы не білетіндерін сұрау. Балаларды ретімен киіндіру (ауа-райы жағдайына байланысты), дұрыс киінуді бақылау. Киім шкафтарын таза ұстау және жинауды қалыптастыру (сөйлеуді дамыту, өзіне-өзі қызмет ету дағдылары, ірі және ұсақ моториканы дамыту).				
Серуен	Күзгі бақта пісетін жемістер мен көкөністерді бақылау. «дәмін татып біл» ойынын ойнату. Жемістер мен көкөністерді дәміне қарай тану, атау. Қабылетін дамыту(қоршаған ортамен таныстыру) Ермексаздан сәбіз жасату. (мүсіндеу) Еркін ойындар	Күз ханшаймымен серуен, күздің ерекшеліктері туралы айтып беруін дамыту. (Қоршаған ортамен таныстыру) Бірге тақпақ жаттауын ұйымдастыру «Күз» (Қабдікәрім Ыдырысов) Күзім-ау, күзім-ау Мінезің бұзық ау, Жаңбырың сікіреп, Келгенің қызық-ау. Дидактикалық ойын «Қай кезде киеміз?» Балаларға жаз және күз мезгілінде киетін киімдердің әр түрлі	Жеке балалармен күз туралы ауызша ертегілер құрап, оны айтуын жетілдіру. Балалардың дербес ойындары Күзгі ауа райының ерекшеліктерін байқау. Табиғи материалдар жинау. Әр түрлі заттарды лупа арқылы көріп зерттеуін қалыптастыру. (қоршаған ортамен таныстыру)	Жасаған үйшіктерін сынақтан өткізу. Басқа да жануарлар туралы кітаптар қарау. (көркем әдебиет) Балалардың дербес әрекеті, еркін ойындар	Балабақша ауласына күзде отырғызылатын ағаштар мен гүлдерді отырғызу жұмыстарын бақылау, көмектесу. Балабақша ауласындағы ағаштар мен гүлдерге күтім жасау. (қоршаған ортамен таныстыру) Балалардың дербес әрекеті, еркін ойындар

		бейнесі бейнеленген суреттерді көрсетіп, қай кезде киетінін сұрау, жауап қайтаруды пысықтау. (көркем әдебиет) Еркін ойындар.			
Серуеннен оралу	Топқа оралу кезінде жылдам қатарға тұруды дағдыландыру. Асықпай бір-бірін итермей жүруді үйрету. Топта киетін аяқ киімдерін өз бетінше ауыстырып, киюін қалыптастыру. Жұмбақтар шешу, өлеңдер, әндер жаңылтпаштар, санамақтар және т.б. жаттау (көркем әрекет, дербес ойын әрекеті) .				
Түскі ас	Түскі ас алдында гигиеналық шараларды орындау : қолды дұрыс жуу, өз орамалының орнын білу, қолды дұрыс сүрту, орамалды ілу көркем сөз қолдану, мысалы «Сылдырлайды мөлдір су, мөлдір суға қолыңды жу» Кезекшілердің жұмысы (асхана құралдарын, майлықтарды үстелге қою)				
Күндізгі ұйқы	Тамақтан соң ауыздарын сумен шаюды қалыптастыру. Киім түймелерін, сырмаларын өздігінше ағыту. Киімдерін ұқыпты орындыққа іліп (немесе арнайы сөреге) қоюды үйрету. Өз төсек орнын тауып жатуды үйрету. (өзіне-өзі қызмет ету дағдылары, ірі және ұсақ моториканы дамыту) Балалардың тыныш ұйықтауы үшін жайы баяу музыка тыңдау. Бесік жырын айтып беру (көркем әрекет)				
Біртіндеп ұйқыданояту, сауықтыру шаралары	Өз орындарында отырып керілу, тыныстау жаттығуларын жасату. Ригалық әдіс бойынша сауықтыру. (дене жаттығулар мен белсенділігі) Киімдерін реттілікпен өздігінен киіну. Түймелерін қадау, сырмаларын сыру, аяқ киімдерін дұрыс киюді үйрету. Қыз балалардың шаштарын тарауға үйрету. (өзіне-өзі қызмет ету дағдылары, ірі және ұсақ моториканы дамыту) Қолдарын жуу, құрғатып сүрту, сүлгіні өз орнына іліп қоюды үйрету. (мәдени-гигиеналық дағдылар) .				
Балалардың дербес әрекеті (баяу қимылды ойындар, үстел үсті ойындары, бейнелеу әрекеті, кітаптар	Кітаптардан күзгі табиғат туралы суреттер қарап, ертегі тыңдауды	Геометриялық пішіндерді тану және атау дағдыларын пысықтау. Жемістер	Күз бейнесін күзгі жапырақтардан жапсыру арқылы	Қыстайтын және жылы жаққа ұшып кететін құстар туралы мультфильм	Ағаштарды қандай геометриялық пішіндерден жасауға болады ойларын айтуды үйрету. (математика)

<p>қарау және тағы басқа әрекеттер)</p>	<p>дамыту(сөйлеуді дамыту) Жапырақтарды салыстыру сол жақтан оң жаққа қарай орналастыру (Математика негіздері)</p>	<p>мен көкөністердің суретіне геометриялық пішіндерді беттестіріп қойып, қай пішінге ұқсайтынын анықтауды жетілдіру. (Математика негіздері) Құрастыру материалдарынан жемістер мен көкөністерді салатын қораптарды жасау. (Құрастыру)</p>	<p>композиция жасап көрсетуді қалыптастыру. (жаспыру) Геометриялық пішіндерді тану және атау жапырақтарға қою арқылы анықтауын дамыту. (Математика негіздері)</p>	<p>қарау. Неге олар ұшып кетеді деген сұраққа балалардың пікірін тыңдау. (сөйлеуді дамыту) Геометриялық пішіндерді тану және атау, жапсырған құстарын қандай пішіндерден құрады айтып беруді менгерту (математика негіздері)</p>	<p>негіздері) Еркін ойын. Балалардың қалауы бойынша апта бойы жасаған жұмыстарын қайталау. (Сурет салу, мүсіндеу, жапсыру)</p>
<p>Кешкі ас</p>	<p>Тамақтану (өз орнын білу, дұрыс отыру, асхана құралдарын дұрыс ұстай білу, ұқыпты тамақтану, сөйлеспеу, алғыс айту) (мәдени-гигиеналық дағдылар, өзіне-өзі қызмет ету, еңбек әрекеті) Ереже айту. (сөйлеуді дамыту)</p>				
<p>Серуенге дайындық</p>	<p>Киімдерін реттілік сақтап дұрыс киінуге үйрету. Достарына көмектесу. Қатармен жұптасып жүруді, қатарды бұзбауды үйрету. Таза ауада қандай ойындар ойнайтынын балалармен жоспарлау. (сөйлеуді дамыту, өзіне-өзі қызмет ету дағдылары, ірі және ұсақ моториканы дамыту).</p>				
<p>Серуен</p>	<p>Жапырақтардан қарапайым дестелер</p>	<p>Қимылды ойын: «Допты дәлдеп</p>	<p>Әр түрлі құрылыс материалдардан</p>	<p>Балалардың қалауы бойынша ұжымдық</p>	<p>«Күз» тақпағын қайталау (Қабдікәрім Ыдырысов)</p>

	<p>құрастыру (құрастыру)</p> <p>Қимылды ойын: «Поезд»</p> <p>Балалардың дербес әрекеті, еркін ойындар</p>	<p>лақтыр»</p> <p>Балалардың дербес әрекеті, еркін ойындар</p>	<p>қарапайып құрылыстарды құрастыру (құрастыру)</p> <p>Қимылды ойын: «Поезд»</p> <p>Балалардың дербес әрекеті, еркін ойындар</p>	<p>күзгі жануарлар мен құстар тіршілігі тақырыбында сурет салу және мүсіндеу. (сурет салу, мүсіндеу)</p> <p>Қимылды ойын: «Допты дәлдеп лақтыр»</p> <p>Балалардың дербес әрекеті, еркін ойындар</p>	<p>Күзім-ау, күзім-ау Мінезің бұзық ау, Жаңбырың сікіреп, Келгенің қызық-ау. Тақпағын қайталау, жеке балалармен жұмыс. (Көркем әдебиет)</p> <p>Қимылды ойын: «Поезд»</p> <p>Балалардың дербес әрекеті, еркін ойындар</p>
Балалардың үйге қайтуы	<p>Күзгі табиғат туралы баласымен әңгіме жүргізуді ұсыну</p>	<p>«дәмін татып біл» ойынын ойнауға кеңес беру.</p>	<p>Күз туралы сурет салу, кітап қарауды ұсыну.</p>	<p>Құстарға үйшік жасауды ұсыну</p>	<p>Балалармен апта бойы жасаған жұмыстардан алған әсерлерін сұрау.</p>

Тәрбиеші: Исмагулова Р.А
Әдіскер: Курсарина К.Ж

Тәрбиелеу - білім беру процесінің циклограммасы

Ақпан айы 2023 жыл 2 апта

«Балапан» ортаңғы топ


Күнтәртібі	Дүйсенбі 06.02.2023ж	Сейсенбі 07.02.2023ж	Сәрсенбі 08.02.2023ж	Бейсенбі 09.02.2023ж	Жұма 10.02.2023ж
Балаларды қабылдау	Көңілді күн әнімен қарсы алу	Қонаққа келген қуыршақпен қарсы алу	Достық эстафетасы арқылы қарсы алу	Балаларды қоңыраумен қарсы алу. Сылдыратып қоңырауын соғып кіріп, келесі балаға береді	Сикырлы сөздермен қарсы алу (көйлегің қандай әдемі т.б)
Ата-аналармен әңгімелесу, Кеңес беру	Ата-аналармен әңгіме: Балалардың жетістік пен дәрежесі үшін емес, сол қалпында сөзсіз қабылдап жақсы көретініңізді сездіріңіз.	Ата-аналармен әңгіме: Ата-аналарға балалардың тамақтарын тауысып жеуге үйретулерін ескерту.	Ата –аналармен әңгіме: «Дұрыс тамақтануға баулу»	Ата-аналармен әңгіме: Балалардың тазалығы жөнінде кеңес беру	Ата-аналармен әңгіме: Ата-аналарға балаларын ертеңгілік жаттығуға үлгертіп алып келулерін ескерту
Балалардың дербес әрекеті (баяу қимылды ойындар, үстел үсті ойындары, бейнелеу әрекеті, кітаптар қарау және тағы басқа әрекеттер)	Сюжетті–рольдік ойын: «Шафер» Әлеуметтік дағдылар	Ертегі тыңдау: «Көліктер» Картон театры арқылы сахыналау. Коммуникативтік дағдылар	Дидактикалық ойын: «Сикырлы сандық». Танымдық дағдылар	Сюжеттік рольдік ойын: «Аспазшы» Коммуникативтік дағдылар	Қимылды ойын: «түрлі-түсті машиналар». физикалық қасиеттерді дамыту
Таңертенгі жаттығу	Ақпан айына арналған таңертенгі жаттығулар кешені (Жалпы дамытушы жаттығулар, қимыл белсенділігі, ойын әрекеті).				
Таңғы ас	Балалардың назарын тағамға аудару, тамақтарын реттілігімен тауысып ішуге, нанның қиқымын жерге тастамауға үйрету. (мәдени-гигиеналық дағдылар, өзіне-өзі қызмет ету, кезекшілердің еңбек әрекеті) Ойын- жаттығу: Асың, асың, асыңа, Бақыт қонсын басыңа, Дастарханың мол болсын, Көңіл күйің жай болсын. Астарың дәмді болсын!				
Ұйымдастырылған іс-әрекетке дайындық	Ересектердің сөзін тыңдау және түсіну, сөйлеу әдебінің тиісті формаларын дұрыс қолдану, ересектермен диалог құру, берілген сұрақтарды тыңдау және толық жауап беру. Коммуникативтік дағдылар				
Білім беру ұйымының	Дене шынықтыру	Музыка	Дене шынықтыру	Қазақ тілі	Дене шынықтыру


<p>кестесі бойынша ұйымдастырылған іс-әрекет</p>	<p>Секіру. Тұрған орнында қос аяқпен, 2-3 метр қашықтыққа алға қарай жылжып, құрсаудан құрсауға, заттарды айналып және заттардың арасымен секіру Жалпы дамытушы жаттығулар: Мақсаты: Қолды жоғары көтеріп, төмен түсіру, қолды алға созу, қолды арқаға қою, бүгу және қайта жазу, қолдың білектерін сермеу, айналдыру, қолдың алақандарын жоғары, төмен қарату, саусақтарды жұмып, ашу, ұсақ заттарды саусақтарымен іліп алу, отырып және тұрып оңға, солға бұрылу, заттарды бір-біріне беру, алға еңкею және түзу тұру, таяныштан ұстап, жүрелеп отыру, секіру. ЖДЖ: Бұрылу (оңға-солға), қолды кеуде тұсында айқастыру және екі жағына жазу, қолды шапалақтау; қолды алға, жоғары, жан-жаққа көтеру, оларды бүгіп, жазу, саусақтарын ашып жұму. Негізгі қимыл-қозғалыс жаттығулары: 1. Ұзындығы 2,5-2 м, ені 25</p>	<p>Музыкалық шығарманы иллюстрациялармен салыстыра білуді қалыптастыру. Балалар аспаптарының, музыкалық ойыншықтардың дыбысталуын ажыратуға үйрету; оларды атай білу. Балаларды музыкалық аспаптармен: сыбызғы, металлофон, қоңырау, сылдырмақ, маракас және барабанмен, сондай-ақ олардың дыбысталуымен таныстыру. «Музыка бояулары» ойыны Мақсаты: Музыка сипатын ажырату. Эн, Би, Вальс, Марш жанрларын ажырата білуге ықпал ету. 1.Балалар музыка залына қолдарына жалауша алып көңілді маршпен кіреді. Жасыл түс-эн айту, Қызыл түс-көңілді билеу, Сары түс-вальс ырғағы, Көк түс-марш ырғағы екенін түсіндіру. Музыкалық шығарма тыңдалады, бірнеше рет қайталап, желпіштермен жаттығу жасай білуге үйретеді. Балалар түрлі жанрдағы музыканы тыңдап,</p>	<p>15-20 сантиметр биіктіктен секіру, ілініп тұрған затқа қолды тигізіп, тұрған орнынан жоғары секіру Жалпы дамытушы жаттығулар: Мақсаты: Қолды жоғары көтеріп, төмен түсіру, қолды алға созу, қолды арқаға қою, бүгу және қайта жазу, қолдың білектерін сермеу, айналдыру, қолдың алақандарын жоғары, төмен қарату, саусақтарды жұмып, ашу, ұсақ заттарды саусақтарымен іліп алу, отырып және тұрып оңға, солға бұрылу, заттарды бір-біріне беру, алға еңкею және түзу тұру, таяныштан ұстап, жүрелеп отыру, секіру. ЖДЖ: Тізені бүгіп жазу (екіншісіне тұрып), еденде отырған қалпында, таяныштан ұстап отырып аяқтың ұшымен тұру, алға, жанына, артқа қадам жасау, аяқты алға, өкшеге қою. Негізгі қимыл-қозғалыс жаттығулары: 1.Бірнеше доға астынан еңбектеу.</p>	<p>Жуан және жінішке түбір сөздерді ажырату, оларды көпше түрде қолдануға үйрету. Бұйрық райлы етістіктерді жекелей қолдануға баулу (бар, кел, айт).</p>	<p>сызықтан секіру, тұрған орнынан ұзындыққа 40 сантиметр қашықтыққа секіру Жалпы дамытушы жаттығулар: Мақсаты: Қолды жоғары көтеріп, төмен түсіру, қолды алға созу, қолды арқаға қою, бүгу және қайта жазу, қолдың білектерін сермеу, айналдыру, қолдың алақандарын жоғары, төмен қарату, саусақтарды жұмып, ашу, ұсақ заттарды саусақтарымен іліп алу, отырып және тұрып оңға, солға бұрылу, заттарды бір-біріне беру, алға еңкею және түзу тұру, таяныштан ұстап, жүрелеп отыру, секіру. ЖДЖ: Тізені бүгіп жазу (екіншісіне тұрып), еденде отырған қалпында, таяныштан ұстап отырып аяқтың ұшымен тұру, алға, жанына, артқа қадам жасау, аяқты алға, өкшеге қою. Негізгі қимыл-қозғалыс жаттығулары: 1.Допты қақпа арқылы домалату. 2.Қос аяқтап алға секіруді</p>
---	--	---	---	--	---

	<p>см (2 жаста), 20 см (3 жаста) тақтай бойымен жүру, жіптен немесе таяқтан аттап өту. Ойын: «Ненің жүрісі?» ойынын ойнау. Қорытынды: Балаларды жалпы мадақтау. Тыныс алу жаттығуын жасау.</p>	<p>желпіуіштерді көтеруге үйренеді. 2. Ән айту.«Балапан» Әннің мәтінін үйрету.</p>	<p>2. Допты қақпа арқылы домалатуды қайталау. Ойын: «Апандағы аю» ойынын ойнау. Қорытынды: «Денені еркін ұста» баяу әуен ырғағымен демалу.</p>		<p>бекіту. Ойын: «Көжектің үйі» ойыны. Қорытынды: «Допты үрлеу» тыныс алу жаттығуын жасау.</p>
<p>-Балаларға ағаштардың суреттерін көрсетеді. Балалар ағаштың түрлері өте көп. Олар – емен, қайың, үйеңкі, терек, шырша, жеміс ағаштары. Ағаштардың көп болғаны пайдалы, олар ауаны газартады, жазда көлеңке болады. Ағаштарды орынсыз сындырмай, түбін тазалап отырса олар әдемі болып өседі. Мына суретке қарандаршы, топырақ ағашты берік ұстап тұрады, ал мынау – діңі. Діңінен жан- жағына бұтақтары таралған. Бұтақтарында жапырақтар өседі. Өсімдіктерді, ағаштарды адамдар күтіп баптайды, түбін қопсытып</p>	<p> ағаштар – ең үлкен өсімдіктер. Олар көп жыл өмір сүреді. Ағаштардың діңі болады. Бұталардың бойы ағаштардан төмен болады. Олардың бірнеше жіңішке сабақтары болады. Діңі болмайды. Ең кішкентай өсімдіктер – шөптер. Олардың сабақтары жіңішке. Олар ұзақ өмір сүрмейді. Қоршаған ортамен танысу Ағаш....(өсиет әңгіме) Көркем әдебиет Ағаш жапырақтарын санау 5 ке дейін Математика негіздері Тікен – тікен тік пісте,----- ----- Қысы – жазы бір түсте. Ол не?(шырша) Слайдтан шыршамен</p>	<p>Тәрбиеші балаларға саяхатқа баратындарын хабарлап, жиналуларын сұрайды. Балалар алма баққа барғанша бірнеше кедергіден өтеді. Жерге сызып жасалған (ирек жіптен) бұлақтан өту керек -Ал, енді біз бұлақтан қалай өтсек екен, аяғымыз су болып қалмасын. Тәрбиеші балаларға ой тастап, жердегі «бұлақты» (ирек жіпті) аттап өткен тәрізді қимылдар жасайды. Балалар барлығы бұлақтан аттап өтеді. -Қәне балалар саяхатымызд одан әрі жалғастырайық. Қоршаған ортамен танысу Бақтан бағбан шығып: - Балалар маған тақпақтар айтып берсеңдер сендерге бақтың қақпасын ашамын. Балалар көктем мезгілі,</p>	<p>Бібірай атамның «Бақша ағаштары» деген әңгімесін, қызықты етіп әңгімелеп берейін. - Бір күні атасы мен баласы екеуі жеміс ағаштарын аралап жүреді. - Баласы атасынан сұрайды. - Мына ағаш неліктен тіп - тік, ана біреуі неге қисық өскен? Деген - Атасы оның себебі балам ағашқа уақытылы су құйып, жерін қопсытып, бағып - қағумен өсірген – деді. - Олай болса бағып - қағып күтуде, табиғатты қорғауда үлкен мән бар екен ғой деп ойлайды - баласы. Міне осы жерде «бағып - қағып» сөзін тереңірек түсіндіру. Ал сендер қалай ойлайсыңдар? Әр баланың жауабына, сөз қорына, тіл байлығына мән беру. - Сонда балалар, ағаштың</p>		<p>Мен сендерге жұмбақ жасырамын. Дайынсыңдар ма? Әрі қызыл, әрі тәтті, Татқан жанды таңырқатты. (Алма) Бақшада өседі көп өнімдерін береді (Көкөніс) (Сөйлеуді дамыту, көркем әдебиет, коммуникативтік дағдылар) -Қияр, сәбіз, қызылша, картоп, пияз, қызанақ-көкөністер. Алма, алмұрт, жүзім, мандарин-жемістер. -көкөністер қайда өседі екен? - Балалар жауап береді. Балалар суреттерге қарап айтып беруге тырысады. Себетте қандай көкөністер мен жемістер бар екенін балалар атап айтады. Балалар жауап беруге-Көкөністердің құрамында</p>

<p>су құяды.Сонда өсімдіктер жақсы болып өседі.Бау – бақшада өсетін өсімдіктерді адамдар өздері егіп өнімін пысқанда жейді.</p> <p>Мысалы: мынау алма ағашы, алма ағашында көптеген алмалар өсіп тұр.</p> <p>Қоршаған ортамен танысу Көше бойы аралас Қаптап өскен қара ағаш. Жемісі жоқ болса да , Саясы көп дара ағаш .</p> <p>Көркем әдебиет «Батады-батпайды» -Балалар сендер қалай ойлайсыңдар,ағаш суда батады ма,батпайды ма? -Ендеше сендермен тәжірибе жасап көрейік Қолдарыңа тасты алыңдар суға салыңдар -Не байқадыңдар? (тас батып кетті) -Енді қолдарыңа ағаш кесегін алыңдар суға салыңдар Ағаш жайында не айтуға болады? Ол батты ма ,батпады ма? (тәжірибе жасап,балалар шешім шығарады:ағаш жеңіл,су бетінде қалқып</p>	<p>балқарағайдың суретін шығару. -Ендеше балалар сіздер осы шыршаның суретін салғыларың келеме? -Суретімізді салмас бұрын барлығымыз бойымызды жазып серігіп алайық. -Шырша қылқан жапырақты ағаш. Шырша таулы аймақтарда, орманды үлкен қалаларда өседі. Шыршалар биік, орташа, аласа болады. Жылдың төрт мезгілінде де өседі. Шыршаларды кесуге болмайды. Олар ауамызды газартып, табиғатымызға көрік беріп тұрады. -Балалар сурет арқылы шырша мен қарағайды ажыратады. Бұл балқарағай. Ол шыршаға өте ұқсайды.Осындай балқарағайлар біздің жақта өспейді.Балқарағай тек басқа жылы елдерде өседі..Балқарағай-ғажайып ерекше ағаш . -Балқарағай шипалы ауа береді,қысы-жазы түсі жасыл болады. -Міне қарағайдың жапырағы қылқан деп аталады, жіңішке ине тәрізді .Тұқымын бүршік</p>	<p>алма ағаштары туралы такпақтар айтып береді. Бағбан балалардың өнерлеріне тәнті болып бақтың қақпасын ашады. Балалар баққа кіріп көптеген ағаш түрлерін көреді. Алма баққа барайық, Алма жинап алайық. Ең үлкенін дәмдісін, Әжемізге сыйлайық Көркем әдебиет Тәрбиеші бақта өсіп тұрған «алма ағашы» гүлдерінің түсіне, пішініне балалардың назарын аударады. Балалар «Алма ағашы гүлдеді» тақырыбындағы суретке қарап, мазмұны бойынша байланыстыра сөйлем құрайды.Сөйлеуді дамыту,қазақ тілі</p>	<p>өсуіне, жемістің пісіп жетілуі үшін ең бірінші не қажет екен? Күннің сәулесі. Жылу. Құнарлы топырақ Су, аялы алақан. Ендеше біз табиғатты қалай қамқорлыққа аламыз? Табиғатты қорғаймыз Ағашты сындырмаймыз Жапырағын баптаймыз Жемістерін баптаймыз. т. Б Қоршаған ортамен танысу,сөйлеуді дамыту,көркем әдебиет «Дәм татайық ойыны. Ойын шарты: дөңгелене тұрып, көздерін жұмып тұрады, Бағбан атай әкелген жемістерінен дәм татқызады, ал балалар оны дәмине қарап ажыратып айтып береді.зерттеу іс әрекеті</p>	<p>жапырақтарды орналастыр ойыны Жапсыру  жасыл түсті ермексаздан ағаш қиындылары</p>	<p>қажетті дәрумендер өте көп. Күнделікті өмірде көп пайдалананылатын көкөністердің бірі-қияр мен қызанақ. Қиярдың түсі қандай? -Қиярдың түсі жасыл болады. Пішіні сопақша түкті болып келеді. -Қызанақ –қызыл түсті көкөніс. Қызанақтың пішіні дөңгелек. Олар бақшада өседі. -Алма, алмұрт олар жемістер. Алманың түсі қызыл, пішіні дөңгелек. Жемістер бақта өседі.Жемістер мен көкөністерді таптамай жұлмай күтіп баптап ұстау қажет(Қоршаған ортамен танысу,сөйлеуді дамыту,коммуникативті к-әлеуметтік дағдылар) Салыстыру ойыны Аз және көп жемістер мен көкөністерді салыстыру.(Математика негіздері)</p>
---	---	---	---	---	--

	жүреді). -Ия балалар ағаш суда батпайды екен. Зерттеу әрекеті, қоршаған оратмен танысу, сөйлеуді дамыту	деп атаймыз, олар жерге түсіп-өніп өседі екен .Сонымен қатар қарағай ағашы өте ақырын жылдар бойы өседі, күзде оның бұршіктері үлкейген кезде жинап одан әр түрлі дәрі-дәрмек жасайды. Оның құрамында дәуірмендер өте көп. Қабығы аршылған жерінен шайыр ағады, оны адамдар желім ретінде пайдаланған. Қараңдаршы, қарағай бізге қанша пайда береді, ал олар бізден қамқорлық күтеді. -Балалар ағаштардың пайдасы өте көп екен.		орналастыру. Мүсіндеу	
Бесін ас	Тамақ ішу мәдениетін, үстелде отыру, тамақтану, асхана құралдарын дұрыс ұстау мәдениетін қалыптастыру және сақтау.				
Серуенге дайындық	Киіну: Серуенге шығу, балаларды біртіндеп киіндіру, киімдерінің дұрыс киілуін қадағалау, қатармен жүруге дағдыландыру. Өзіне –өзі қызмет ету дағдылары				
Серуен	Картотека №10	Картотека №11	Картотека №12	Картотека №13	Картотека №14
Серуеннен оралу	Топқа оралу кезінде қатарға тұруды дағдыландыру. Асықпай бір-бірін итермей жүруді үйрету. Топта киетін аяқ киімдерін өз бетінше ауыстырып, киюін үйрету. (дербес ойын әрекеті).				
Түскі ас	Сабынмен қолдарын сабындап, киімдерін суламай жуыну. Өзінің жеке сүлгісін тани білуді үйрету. Сүлгіні дұрыс қолдануды дамыту, орнына іліп қоюын қалыптастыру. Тамақтану кезінде орындықта тік отыру. Астың дәмді болуын тілеу. Тамақты дұрыс ішу. Қасықты дұрыс ұстау, майлықты қолдану, нан қиқымын шашпай, сорпамен сусынын төкпей ішуді үйрету. (мәдени-гигиеналық дағдылар, өзіне-өзі қызмет ету, еңбек әрекеті)				
Күндізгі ұйқы	Киім түймелерін, сырмаларын өздігінше ағытуды қалыптастыру. Киімдерін ұқыпты орындыққа іліп (немесе арнайы сөреге) қоюды үйрету. Өз төсек орнын тауып жатуды үйрету. (өзіне-өзі қызмет ету дағдылары, ірі және ұсақ моториканы дамыту) Балалардың тыныш ұйықтауы үшін жайы баяу музыка тыңдау. (Музыка)				
Біртіндеп ұйқыдан ояту, Сауықтыру шаралары	Өз орындарында отырып керілу, тыныстау жаттығуларын жасату. (дене жаттығулар мен белсенділігі) Киімдерін реттілікпен өздігінен киіну. Түймелерін қадау, сырмаларын сыру, аяқ киімдерін дұрыс киюді үйрету. Қыз балалардың шаштарын жинауға әрекет жасауын үйрету. (өзіне-өзі қызмет ету дағдылары, ірі және ұсақ моториканы дамыту) Қолдарын жуу, құрғатып сүрту, сүлгіні өз орнына іліп қоюды үйрету. (мәдени-гигиеналық дағдылар).				

<p>Кешкі ас</p>	<p>Таза және ұқыпты тамақтану. Тамақтану мәденетін қалыптастыру. Асты тауысып жеуге үйрету. (мәдени-гигиеналық дағдылар, өзіне-өзі қызмет ету, еңбек әрекеті)</p>				
<p>Балалардың дербес әрекеті (баяу қимылды ойындар, үстел үсті ойындары, Бейнелеу әрекеті, кітаптар қарау және тағы басқа әрекеттер)</p>	<p>Әнуарбек Дүйсенбиетің «Қыс» өлеңін айтып орманға барайық. (орман бейнесі бейнеленген алаңқайға бару) Аппақ, аппақ жапалақтап Қар жауады тынбастан Қалың орман қар жамылған Маужырайды қысқы орман -Орманда нелер болады? -Мынау қандай ағаш? -Орман ауасы қандай таза, қане, терең тыныс алайық. -Қар қалай жауады? (қимылмен көрсетеді) -Қар қандай болады? -Қар неге ұқсайды екен? (ақ мақтаны алып алақандарына салып үрлейді) -Дұрыс балалар қар, әдемі өрнектелген жұлдызшаға ұқсайды екен. (Орманнан қайтып, орындарына келіп бағанадан бері көрген, байқағандарын енді қағаз бетіне түсіреді) «Қар жамылған ағаш» бейнесін саламыз.Көркем әдебиет, қоршаған ортамен танысу, Жұмыс барысы үлгіге қарап түсіндіріледі: -Қылқаламды алып, қоңыр</p>	<p>«Шырша мен балқарағайды безендір» -Бірақта мына қорапшада шырша ойыншықтарымен бірге балқарағайдың да бүршіктері де бар екен, сол себептен шырша ойыншықтарын шыршаға, ал балқарағайдың бүршіктерін балқарағайға жапсыруларың қажет.</p>	<p>Тәрбиеші балалармен «саяхаттан» оралысымен, гүлдеп тұрған алма ағашын балалардың өздері салуларын сұрайды. Балалар тақырып бойынша алдымен алма ағашын салулары керек, одан кейін олардың бүршіктеріндегі гүлдеп тұрған әдемі гүлдерді салулары керек Сурет салу,  алма ағашын жабыстыру.Жапсыру әрекеті Алмаларды 1-5 ке дейін тура және кері санау.Математика негіздері жасыл және қоңыр қағаздан қтылған алма ағашының бейнесіне ермексаздан алма жасап, жабыстыру мүсіндеу</p>	<p> шырша ағашына ермексаз жабыстыру және неше қиынды екенін санау.Мүсіндеу. математика негіздері Қағаздан құрастыруға үйрету: қағаздың парағын ортасынан бүктеп, шиыршықтап, көлемді пішіндерге, орамдарға, ілмекке айналдыра білу, бұрыштарын және қырларын біріктіру, желімдеу, бөлшектерді өзара желімдеп, композиция құрастыру, «оригами» үлгісі бойынша қарапайым пішіндер құрастыру. Құрастыру әрекеті</p>	<p>Шығармашылық жұмыс 1 ші топ жапсыру 2 ші топ сурет салу 3 ші топ құрастыру 4 ші топ мүсіндеу (Жапсыру, сурет салу, құрастыру, мүсіндеу, шығармашылық дағдылар) Биік-биік ағашта (Қолдарын жоғары созады), Алма өсті көп болып. (Маңдайын алақанымен көлегейлеп, жоғары қарайды). Шелек, себет алдық та, (Екі білегіне шелек, себетті ілгендей қимыл жасайды). Баққа бардық топ болып. (Бір орнында жүреді). Алма баққа барамыз, (Бір орнында жүреді, қолдары белдерінде) Алма теріп аламыз, (Қолдарын жоғары созып, алманы жұлғандай қимыл жасайды). Ең үлкен алманы (құлаштарын</p>

	<p>түсті гуашпен ағашты саламыз. Ағаштың жуан діңін, төменнен жоғары қарай салып, қар жамылған бейнені ақ гуашпен саламыз. Қар жауып тұрған сәтті шашырату әдісімен салып көрсету.</p> <p>сурет салу</p>  <p>пазмен ойын, неше ағаш құрағандарын және бөліктерін санау.</p> <p>Құрастыру, математика негіздері</p>				<p><i>сермеп, алманың үлкендігін көрсетеді). Анамызға сыйлаймыз.(алманы ұсынып жатқан қимылды жасайды).</i></p> <p>(Қимылды ойын, дене шынықтыру, физикалық қасиеттері)</p> <p>Көгөністер әнін қосу (Музыка, шығармашылық дағдылар)</p>
Балалармен жеке жұмыс	Достары жайлы сұрау	Тілдік жаттығу жасату	Қыс мезгілі жайлы сұрау	Жұмбақ жасыру	Жаңылтпаш үйрету
Серуенге дайындық	Киіну: киім кию ережесін сақтауға үйрету, серуенге арналған құралдарды дайындау, өзіне-өзі қызмет ету дағдылары				
Балалардың үйге қайтуы	Ата-аналарға кеңес: Күн тәртібін сақтау	Ата-аналарға кеңес: "тұмауды" алдын алу шаралары	Баланың тәртібі жайлы әңгіме	Әдептілік сөздерді үйренуін ескерту. Жылы сөздер "Сіз", "Біз" деген жылы сөз Жылытады жүректі. "Сіз", "Біз" деген жылы сөз Жақсылықтың мейірі. Бір-біріне болып кез, Кең болсын адам пейілі! (Ө.Тұрманжанов)	Бүгінгі күннің жетістігі туралы әңгімелесу.

Тәрбиеші: Исмагулова Р.А




Әдіскер: Курсарина К.Ж









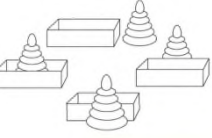
Тәрбиелеу - білім беру процесінің циклограммасы


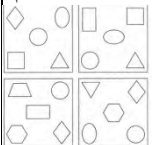




Ақпан айы 2023 жыл 3 апта

«Балапан» ортаңғы тобы

Күн тәртібі	Дүйсенбі 13.02.2023ж	Сейсенбі 14.02.2023ж	Сәрсенбі 15.02.2023ж	Бейсенбі 16.02.2023ж	Жұма 17.02.2023ж
Балаларды қабылдау	Әсем әуенмен қарсы алу	Көтеріңкі көңіл күймен қарсы алу	Саусақ театрының кейіпкерлері арқылы қарсы алу	Смайлик арқылы қарсы алу	Достық тілегімен қарсы алу
Ата-аналармен әңгімелесу, Кеңес беру	Ата-аналармен әңгіме: Балалардың жетістік пен дәрежесі үшін емес, сол қалпында сөзсіз қабылдап жақсы көретініңізді сездіріңіз.	Ата-аналармен әңгіме: Ата-аналарға балаларды тамақтарын тауысып жеуге үйретулерін ескерту.	Ата –аналармен әңгіме: «Дұрыс тамақтануға баулу»	Ата-аналармен әңгіме: Балалардың тазалығы жөнінде кеңес беру	Ата-аналармен әңгіме: Ата- аналарға балаларын ертеңгілік жаттығуға үлгертіп алып келулерін ескерту.
Балалардың дербес әрекеті (баяу қимылды ойындар, үстелүсті ойындары, бейнелеу әрекеті, кітаптар қарау және тағы басқа әрекеттер)	Үстел үсті ойыны: «Қуыршақты киіндір» киімдерді жыл мезгіліне сай таңдай білу. Әлеуметтік дағдылар	Құрылыс ойындары: «Менің саябағым» Құрылыс материалдарынан серуендейтін саябағын құрастыра білу. Шығармашылық дағдылар	«Біз шынығамыз» Достар бірге жүреміз, Бірге ойнаймыз, күлеміз. Бірге балық аулаймыз Міне, біздер қандаймыз ! Коммуникативтік дағдылар	Саусақ ойыны «Жаттығамыз» Қуыр, қуыр, қуырмаш Балапанға бидай шаш Қуыр, қуыр, қуырмаш Әжең келсе есік аш. Қазақ тілі	«Тазалық –денсаулық кепілі» Таза бала мұнтаздай Сүйсінеді қараған. Ұқыпты деп бұл қандай Жақсы көрер бар адам. Көркем әдебиет
Таңертенгі жаттығу	Ақпан айына арналған таңертенгі жаттығулар кешені (Жалпы дамытушы жаттығулар, қимыл белсенділігі, ойын әрекеті).				
Таңғы ас	Тамақ ішу мәдениетін, үстелде отыру, тамақтану, асхана құралдарын дұрыс ұстау мәдениетін қалыптастыру және сақтау. Балалардың назарын тағамға аудару, тамақтарын реттілігімен тауысып ішуге, нанның қиқымын жерге тастамауға үйрету. (мәдени-гигиеналық дағдылар, өзіне-өзі қызмет ету, кезекшілердің еңбек әрекеті)				
Ұйымдастырылған іс-әрекетке дайындық	Әшекей заттарды мүсіндеу дағдыларын қалыптастыру. Өз ойынан мүсін құрау. Ересектің көмегімен шығармашылық ойлауды дамыту. жаймадағы дайын пішіндерге жағу желім қалдықтарын жою үшін майлықты пайдалану дағдыларын қалыптастыру. Шығармашылық дағдылар				
Білім беру ұйымының кестесі бойынша ұйымдастырылған іс-әрекет	Дене шынықтыру Секіру. Тұрған орнында қос аяқпен, 2-3 метр қашықтыққа алға қарай жылжып, құрсаудан құрсауға, заттарды айналып және заттардың арасымен секіру Орнында жүру.	Музыка Музыкалық шығарманы иллюстрациялармен салыстыра білуді қалыптастыру. Балалар аспаптарының, музыкалық ойыншықтардың дыбысталуын ажыратуға	Дене шынықтыру 15-20 сантиметр биіктіктен секіру, ілініп тұрған затқа қолды тигізіп, тұрған орнынан жоғары секіру Спорттық жаттығулар. Мақсаты: Шанамен сырғанау: шанаға отырып, төбешіктен сырғанауға,	Қазақ тілі Жуан және жіңішке түбір сөздерді ажырату, оларды көпше түрде қолдануға үйрету. Бұйрық райлы етістіктерді жекелей қолдануға баулу (бар, кел, айт).	Дене шынықтыру сызықтан секіру, тұрған орнынан ұзындыққа 40 сантиметр қашықтыққа секіру Домалату, лактыру. Мақсаты: Допты шағын төбешіктен домалату; допты тәрбиешіге,

	<p>Мақсаты: Бастапқы қалыпта тұрып, сол (оң) аяқтың тізесін (заттан ұстап) бұғу. Таяныштан ұстап отыру, аяқтың ұшымен тұрып, тартылу. Аяқтың өкшесін алға қою. Аяқтың бақайларын қимылдату (отырып).</p> <p>ЖДЖ: Бұрылу (оңға-солға), қолды кеуде тұсында айқастыру және екі жағына жазу, қолды шапалақтау; қолды алға, жоғары, жан-жаққа көтеру, оларды бүгіп, жазу, саусақтарын ашып жұму.</p> <p>Ойын: «Ненің жүрісі?» ойынын ойнау.</p> <p>Қорытынды: Балаларды жалпы мадақтау. Тыныс алу жаттығуын жасау.</p>	<p>үйрету; оларды атай білу. Балаларды музыкалық аспаптармен: сыбызғы, металлофон, қоңырау, сылдырмақ, маракас және барабанмен, сондай-ақ олардың дыбысталуымен таныстыру.</p> <p>: «Музыкалық аспаптар дүкені»</p> <p>Мақсаты: Балаларға арналған музыкалық аспаптардың дауыс тембрін ажыратуға үйрету. Аспаптарда өз еріктерінше ойнауға, шығармашылыққа баулу.</p> <p>1. Балалар музыка залына қолдарына жалауша алып көңілді маршпен кіреді. Ойын: Балалар аспап түрлеріне сәйкес бірнеше қатар болып отырады. Музыка жетекшісі ширма артында аспапта ойнайды.</p> <p>2. Музыка тыңдау «Тұлпарым».</p> <p>3. Ән айту «Қуыр-қуыр-қуырмаш» Әннің мәтінін үйрету.</p> <p>4. Музыкалық-ырғақты қимыл: Лентамен жаттығу.</p>	<p>шананы жібінен сүйретуге, ойыншықтарды шанамен сырғанатуға үйрету;.</p> <p>Мұзды жолдармен сырғанату: балаларды қолынан жетелеп сырғанату.</p> <p>ЖДЖ: Тізені бүгіп жазу (екіншісіне тұрып), еденде отырған қалпында, таяныштан ұстап отырып аяқтың ұшымен тұру, алға, жанына, артқа қадам жасау, аяқты алға, өкшеге қою.</p> <p>Негізгі қимыл-қозғалыс жаттығулары:</p> <ol style="list-style-type: none"> 1. Допты қақпа арқылы домалату. 2. Қос аяқтап алға секіруді бекіту. <p>Ойын: «Көжектің үйі» ойыны.</p> <p>Қорытынды: «Допты үрлеу» тыныс алу жаттығуын жасау.</p>		<p>балаға домалату және лақтыру; допты алға, жоғары лақтыру, бала кеудесінің деңгейінде тартылған лентадан допты асыра лақтыру. Достық қарым-қатынасқа тәрбиелеу.</p> <p>ЖДЖ: Тізені бүгіп жазу (екіншісіне тұрып), еденде отырған қалпында, таяныштан ұстап отырып аяқтың ұшымен тұру, алға, жанына, артқа қадам жасау, аяқты алға, өкшеге қою.</p> <p>Негізгі қимыл-қозғалыс жаттығулары:</p> <ol style="list-style-type: none"> 1. Бірнеше доға астынан еңбектеу. 2. Допты қақпа арқылы домалатуды қайталау. <p>Ойын: «Апандағы аю» ойынын ойнау.</p> <p>Қорытынды: «Денені еркін ұста» баяу әуен ырғағымен демалу.</p>
<p>Кеңістікті бағдарлау «Орнын тауып бер» Сұрақ – жауап. Аңдарды орналастыру. Сөйлеуді дамыту</p>	<p>Ертеде – Айша, Әлия және Әнел деген үш қыз өмір сүріпті. Айша – ең ұзыны, Әлия - оң жақта тұр, Әнел сол жақта тұр. Қыздардың қайсысының</p>	<p> Суретке мұқият кара. Үстелдің үстінде не тұр? Астында не тұр? Үстелдің оң және сол жағында не тұр?</p>	<p> Қоянның кеңістікте орналасу бағыттарын ата. Сөйлеуді дамыту</p>	<p></p>	<p>Кітап кеңістікте қалай</p>

	 <p>оң жақта тұрған алақанды көк, сол жақта тұрған алақандарды қызыл түске боя. Сурет салу</p>  <p>заттардың кеңістікте қалай орналасып тұрғанын айт. Қоршаған ортамен танысу Жоғары – төмен, астында – үстінде ұғымын түсіндіру. «Доптар бізде қонақта» математика негіздері</p>	<p>бойы қысқа? Ең ұзын қыздың аты кім? Айшадан қысқа қыздың аты кім? Сөйлеуді дамыту</p>    <p>заттардың кеңістікте орналасу реттілігі мен атын атау. Қоршаған ортамен танысу Алақанды соғайық. Оң жақтағы балаға, Шапалақты соғайық. Сол жақтағы балаға, Шапалақты соғайық. Көркем әдебиет</p>	<p>Суретті боя. Сөйлеуді дамыту, сурет салу</p>  <p>Қай суретте үй алыс тұр? Ал қай суретте жақын тұр? Қай суретте жылқы алыс тұр? Қай суретте жылқы жақын тұр? Қоршаған ортамен танысу суреттер бойынша таныс шығармаларды тануға, сұрақтарға жауап беру қабілеттерін дамыту, Көркем әдебиет жаймадағы дайын пішіндерге жағу желім қалдықтарын жою үшін майлықты пайдалану дағдыларын қалыптастыру. Жапсыру</p>	 <p>Үстінде деген ұғымды қалай түсінесің? суретке мұқият қара, үкінің кеңістікте орналасу бағытын түсіндір. Математика негіздері</p>  <p>Оң жақ үстінде қандай сурет тұр? Сол жақта үстінде қандай сурет бар? Сол жақ астында және оң жақ астында қандай сурет тұр? Беттің тура ортасында ше? Қоршаған ортамен танысу, математика негіздері</p>	<p>орналасқан? Сөйлеуді дамыту Пиармида кеңістікте қалай орналасқан? Қорапшаның ішіндегі және артындағы пирамиданы боя.</p>  <p>Математика негіздері, сурет салу Саусаққа арналған жаттығу: Жүйесі: Балалалардың алдына жіп және макарондар беріледі, балалар жіпке макарондарды тізіп шығуы қажет. Үсті толы ине, Бірақ та іс тігіп Қадамайды түйме Жұмбақ жауабы кірпі. Кірпінің үстінде не бар? Көркем әдебиет.</p>
Бесін ас	Тамақ ішу мәдениетін, үстелде дұрыс отыру үйрету.				
Серуенге дайындық	Киіну: Серуенге шығу, балаларды біртіндеп киіндіру, киімдерінің дұрыс киілуін қадағалау, қатармен жүруге дағдыландыру. Өзіне –өзі қызмет ету дағдылары				
Серуен	Картотека №10	Картотека №11	Картотека №12	Картотека №13	Картотека №14
Серуеннен оралу	Топқа оралу кезінде қатарға тұруды дағдыландыру. Асықпай бір-бірін итермей жүруді үйрету. Топта киетін аяқ киімдерін өз бетінше ауыстырып, киюін үйрету. (дербес ойын әрекеті).				
Түскі ас	Сабынмен қолдарын сабындап, киімдерін суламай жуыну. Өзінің жеке сүлгісін тани білуді үйрету. Сүлгіні дұрыс қолдануды дамыту, орнына іліп қоюын қалыптастыру. Тамақтану кезінде орындықта тік отыру. Астың дәмді болуын тілеу. Тамақты дұрыс ішу. Қасықты дұрыс ұстау, майлықты қолдану, нан қиқымын шашпай, сорпамен сусынын төкпей ішуді үйрету. (мәдени-гигиеналық дағдылар, өзіне-өзі				

	қызмет ету, еңбек әрекеті)				
Күндізгі ұйқы	Киім түймелерін, сырмаларын өздігінше ағытуды қалыптастыру. Киімдерін ұқыпты орындыққа іліп (немесе арнайы сөреге) қоюды үйрету. Өз төсек орнын тауып жатуды үйрету. (өзіне-өзі қызмет ету дағдылары, ірі және ұсақ моториканы дамыту) Балалардың тыныш ұйықтауы үшін жайы баяу музыка тыңдау. (Музыка)				
Біртіндеп ұйқыдан ояту, Сауықтыру шаралары	Өз орындарында отырып керілу, тыныстау жаттығуларын жасату. (дене жаттығулар мен белсенділігі) Киімдерін реттілікпен өздігінен киіну. Түймелерін қадау, сырмаларын сыру, аяқ киімдерін дұрыс киюді үйрету. Қыз балалардың шаштарын жинауға әрекет жасауын үйрету. (өзіне-өзі қызмет ету дағдылары, ірі және ұсақ моториканы дамыту) Қолдарын жуу, құрғатып сүрту, сүлгіні өз орнына іліп қоюды үйрету. (мәдени-гигиеналық дағдылар).				
Кешкі ас	Таза және ұқыпты тамақтану. Тамақтану мәденетін қалыптастыру. Асты тауысып жеуге үйрету. (мәдени-гигиеналық дағдылар, өзіне-өзі қызмет ету, еңбек әрекеті)				
Балалардың дербес әрекеті (баяу қимылды ойындар, үстелүсті ойындары, Бейнелеу әрекеті, кітаптар қарау және тағы басқа әрекеттер)	«Кім жылдам?» Таяқшалардан геометриялық пішіндер құрастыра білу. Сипаттап айту. Құрастыру. балалардың қаалуы ескерілетін шығармашылық дағдылар бойынша жұмыстар, Әшекей заттарды мүсіндеу дағдыларын қалыптастыру. Өз ойынан мүсін құрау. Ересектің көмегімен шығармашылық ойлауды дамыту.	 Қыз баланың оң қолына себетті, сол қолына гүлді сызықпен қос Ұл баланың сол қолына шелекті оң қолына жалаушаны сызықпен қос. Математика негіздері  Оң жақта тұрған пішіндерді қызыл түске Сол жақта тұрған пішіндерді көк түске Ортасында тұрған пішіндерді сары түске боя. Сурет салу қағазды бүктеу, жырту, шиыршықтау тәсілдерін пайдаланып, қағаз беттерін көлемді пішіндерге түрлендіру. Құрастыру Өз ойынан мүсін құрау. Ересектің көмегімен шығармашылық ойлауды дамыту. Мүсіндеу	 Ішінде және сыртында қандай суреттерді көріп тұрсың? Сөйлеуді дамыту, математика негіздері Сюжеттік сурет салу, ойлауы бойынша сурет салу. Сурет салу жаймадағы дайын пішіндерге жағу желім қалдықтарын жою үшін майлықты пайдалану дағдыларын қалыптастыру, Жапсыру	 Себеттің ішінде отырған мысықты боя Себеттің сыртында орналасқан жіптерді боя, Сурет салу  Доптың ішіне ермексазды оранластыр Мүсіндеу, жапсыру	 Кірпінің үстіне ермексазды оранластыр. Жапсыру, мүсіндеу 3 рет аяқпен тарсылдату. 2 рет оңға, 2 рет солға қадам басу. Алақанмен 3 рет жоғары, 1 рет төмен шапалақтау. Дене шынықтыру

			 <p>Ортасында тұрған Қандай суреттерді көріп тұрсың? оң және сол жағында ше? Математика негіздері.</p>		
Балалармен жеке жұмыс	Кеңістікті бағдарлау жайлы сұрау	Киіз үй жайлы әңгіме	Түстерді сұрау	Тілдік жаттығу жасату	Мақал үйртеу
Серуенге дайындық	Киіну: киім кию ережесін сақтауға үйрету, серуенге арналған құралдарды дайындау, өзіне-өзі қызмет ету дағдылары				
Балалардың үйге қайтуы	«Баланы суықтап қалудан сақтан-дыру» кеңес беру.	Балалармен логикалық ойындар ойнау.	«Балаңызды бақшаға мезгілге орай қалай киіндіру керек» әңгіме.	Мозайкамен қыс көрінісін құрастыру.	«Бала демалысын ұйымдастыру» Еркін ойындар


Тәрбиеші: Омарова С.О

Әдіскер: Курсарина К.Ж

Тәрбиелеу - білім беру процесінің циклограммасы
Қаңтар айы 2023 жыл 3 апта
«Балапан» ортаңғы тобы

Күн тәртібі	Дүйсенбі 16.01.2023ж	Сейсенбі 17.01.2023ж	Сәрсенбі 18.01.2023ж	Бейсенбі 19.01.2023ж	Жұма 20.01.2023ж
Балаларды қабылдау	Балаларды қоңыраумен қарсы алу. Сылдырлатып қоңырауын соғып кіріп,келесі балаға береді	Сикырлы сөздермен қарсы алу (көйлегің қандай әдемі т.б)	Достық эстафетасы арқылы қарсы алу	Көңілді күн әнімен қарсы алу	Қонаққа келген қуыршақпен қарсы алу
Ата-аналармен әңгімелесу, кеңес беру	Баланың бақшаға бейімделуі жайлы әңгіме	Баланың денсаулығы жайлы әңгіме	Баланың басқа балалармен қарым –қатынасы жайлы әңгіме	Топтық іс-шаралар мен меркелер жайлы әңгіме	Баланың көңіл күйі туралы әңгімелесу
Балалардың дербес әрекеті(баяу қимылды ойындар, үстел үсті ойындары, бейнелеу әрекеті, кітаптарқарау және тағы басқа әрекеттер)	Үстел үсті ойыны: «Тілдік санамақтар» Балалардың ойлау қабілетін дамыту. Қазақ тілі	Құрылыс ойындары «Фигураларды құрастыр» Төрт таяқшадан шаршы құрастыр Құрастыру	«Біз шынығамыз» Достар бірге жүреміз, Бірге ойнаймыз, күлеміз. Бірге балық аулаймыз Міне, біздер қандаймыз Көркем әдебиет	Саусақ ойыны «Жаттығамыз» Қуыр,куыр, қуырмаш Балапанға бидай шаш Қуыр,куыр,қуырмаш Әжең келсе есік аш. Көркем әдебиет	«Тазалық –денсаулық кепілі» Таза бала мұнтаздай Сүйсінеді қараған. Ұқыпты деп бұл қандай Жақсы көрер бар адам. Сөйлеуді дамыту
Таңертенгі жаттығу	Қаңтар айына арналған таңертенгі жаттығулар кешені (Жалпы дамытушы жаттығулар, қимыл белсенділігі, ойын әрекеті).				
Таңғы ас	Тамақ ішу мәдениетін, үстелде отыру, тамақтану, асхана құралдарын дұрыс ұстау мәдениетін қалыптастыру және сақтау. Балалардың назарын тағамға аудару, тамақтарын реттілігімен тауысып ішуге, нанның қиқымын жерге тастамауға үйрету. (мәдени-гигиеналық дағдылар, өзіне-өзі қызмет ету, кезекшілердің еңбек әрекеті)				
Ұйымдастырылған іс-әрекетке дайындық	қарауды қалыптастыру: бастаған істі аяғына дейін жеткізе білу, оны жақсы орындау. Топты және ойын алаңын таза ұстауға, ойыншықтарды жинауда тәрбиешіге көмектесуге баулу. Топта кезекшілердің міндеттерін өз бетінше орындауға үйрету: нан салғыштарды, кружкаларды, тәрелкелер мен майлықтарды, ас құралдарын (қасықтар, шанышқылар) ретімен қою. Шамасы келетін жұмысты орындау кезінде балалардың бастамасын қолдау: бөлме өсімдіктеріне күтім жасау, оларды суару, жапырақтарды жинау, ауладағы гулдерді суару, қыстайтын құстарды қоректендіру. Жақындарының мамандықтарымен таныстыру, олардың атқаратын қызметінің маңызын түсіну, ата-анасының мамандықтарына қызығушылықты қалыптастыру. Айналаны қоршаған заттар, ойыншықтар – адамдардың еңбегімен жасалғаны туралы түсінік беру, оған ұқыпты қарауға баулу. Ауыл шаруашылығы қызметкерлерінің еңбегі, (қаламен ауылдың байланысы), диқанның еңбегі туралы білімді қалыптастыру. Нанға және азық- түлік өнімдеріне ұқыпты қарауға тәрбиелеу. Өзгенің еңбегінің нәтижесіне құрметпен қарауға тәрбиелеу, ересектерге көмек көрсету ниеттерін қолдау				

<p>Ұйымдастырылған іс-әрекеттер</p>	<p>Дене шынықтыру Секіру: бір орында тұрып, қос аяқпен секіру, 2–3 метр қашықтыққа алға ұмтылып қос аяқпен секіру, бір орында тұрып, оңға, солға бұрылып секіру; аяқты бірге, алшақ қойып, бір аяқпен (оң және сол аяқты алмастыру) секіру, 4–5 сызықтан аттап (сызықтардың арақашықтығы 40–50 сантиметр) секіру, 20–25 сантиметр биіктіктен секіру, орнынан ұзындыққа (шамамен 70 сантиметр), қысқа секіргішпен секіру</p> <p>ЖДЖ: Бұрылу (оңға-солға), қолды кеуде тұсында айқастыру және екі жағына жазу, қолды шапалақтау; қолды алға, жоғары, жан-жаққа көтеру, оларды бүгіп, жазу, саусақтарын ашып жұму.</p> <p>Негізгі қимыл-қозғалыс жаттығулары: 1. Ұзындығы 2,5-2 м, ені 25 см (2 жаста), 20 см (3 жаста) тақтай бойымен жүру, жіптен немесе таяқтан аттап өту. Ойын: «Ненің жүрісі?» ойынын ойнау. Қорытынды: Балаларды</p>	<p>Музыка Ағаш қасықтармен, сылдырмақтармен, асатаяқ, домбыра, сазсырнайда, барабан және металлофонмен қарапайым әуендерді ойнау.</p>	<p>Дене шынықтыру Секіру: бір орында тұрып, қос аяқпен секіру, 2–3 метр қашықтыққа алға ұмтылып қос аяқпен секіру, бір орында тұрып, оңға, солға бұрылып секіру; аяқты бірге, алшақ қойып, бір аяқпен (оң және сол аяқты алмастыру) секіру, 4–5 сызықтан аттап (сызықтардың арақашықтығы 40–50 сантиметр) секіру, 20–25 сантиметр биіктіктен секіру, орнынан ұзындыққа (шамамен 70 сантиметр), қысқа секіргішпен секіру ЖДЖ: Тізені бүгіп жазу (екіншісіне тұрып), еденде отырған қалпында, таяныштан ұстап отырып аяқтың ұшымен тұру, алға, жанына, артқа қадам жасау, аяқты алға, өкшеге қою. Негізгі қимыл-қозғалыс жаттығулары: 1. Бірнеше доға астынан еңбектеу. 2. Допты қақпа арқылы домалатуды қайталау. Ойын: «Апандағы аю» ойынын ойнау. Қорытынды: «Денені еркін ұста» баяу әуен ырғағымен демалу.</p>	<p>Музыка Ағаш қасықтармен, сылдырмақтармен, асатаяқ, домбыра, сазсырнайда, барабан және металлофонмен қарапайым әуендерді ойнау.</p> <p>Қазақ тілі Төрт түлікті бағатын адамдардың кәсіпшілік атауларын таныстыру: «қойшы», «жылқышы», «түйеші», «сиыршы» аталған атаулардың олардың еңбегімен байланыстылығын түсіндіру. Төрт түлік иелерінің төлдерді қалай шақыратынын балалардың өздеріне айтқызу. Көк сиыр бұзау туғанда, Қамап қойдық қораға. Көк сиыр тұрды мөңіреп, «Қайда менің балам», деп.</p>	<p>Дене шынықтыру Секіру: бір орында тұрып, қос аяқпен секіру, 2–3 метр қашықтыққа алға ұмтылып қос аяқпен секіру, бір орында тұрып, оңға, солға бұрылып секіру; аяқты бірге, алшақ қойып, бір аяқпен (оң және сол аяқты алмастыру) секіру, 4–5 сызықтан аттап (сызықтардың арақашықтығы 40–50 сантиметр) секіру, 20–25 сантиметр биіктіктен секіру, орнынан ұзындыққа (шамамен 70 сантиметр), қысқа секіргішпен секіру ЖДЖ: Тізені бүгіп жазу (екіншісіне тұрып), еденде отырған қалпында, таяныштан ұстап отырып аяқтың ұшымен тұру, алға, жанына, артқа қадам жасау, аяқты алға, өкшеге қою. Негізгі қимыл-қозғалыс жаттығулары: 1. Допты қақпа арқылы домалату. 2. Қос аяқтап алға секіруді бекіту. Ойын: «Көжектің үйі» ойыны. Қорытынды: «Допты үрлеу» тыныс алу жаттығуын жасау.</p>
--	--	---	--	---	---

	<p>жалпы мадақтау. Тыныс алу жаттығуын жасау.</p> <p>Тәрбиеші: Балалар қазір жылдың қай мезгілі? қыс - Ал сендерге қыс ұнай ма? - Қыс несімен ұнайды? - Қыс әртүрлі болады, боран соғады, аяз болады. - Осы қысқа біз қалай дайындаламыз? - Балалар қысқа біз ғана емес жабайы жануарлар да дайындалады. - Қандай жабайы жануарларды білесіңдер? Сөйлеуді дамыту Жұмбақтар ашулы, аш, сұр, ол... анимациялық суреттер шығып отырады кішкентай, ұзын, сұр немесе ақ, ол қызыл, ку, ол үлкен, ыңғайсыз, жалпақ аяқ, ол... кішкентай, үлпекті, жаңғақтарды жақсы көреді Көркем әдебиет Балалар: аю, қасқыр, түлкі, тиін кірпі. - Оларды неге жабайы жануарлар деп атайды? Балалар: Өйткені олар</p>	<p>Балалар, мына сурет арқылы жұмбақ шешейікші. Ит сияқты пішіні Ұнатпайды ол кісіні-Дұрыс, қасқыр Қасқыр дегеніміз не?-Ол жыртқыш аң Ол қайда жүреді?-Ол орманда тіршілік етеді Ол немен қоректенеді?-Ол етпен қоректенеді-Өте жақсы, балалалар.</p> <p>Қоршаған ортамен танысу, көркем әдебиет, сөйлеуді дамыту</p> <p>Ұсақ сұр қағаздарды қиып қасқырдың бейнесіне жабыстыру</p> <p>Жапсыру</p> <p>Жеті лақ пен қасқыр ертегісін тыңдату. Қасқыр нешеі біреу Лақтар ше, көп. Салыстыру.</p> <p>Көркем әдебиет және математика негіздері</p>	<p>Ұзын құлақты, жылдам аяқты, Сәбізді жақсы көретін ол не? Иллюстрациялық суреттерді көрсете отырып, балалардан қоянның қайда тіршілік ететіні, құлағы неге ұзын екені, қалай секіретіні, неге сұр қоян деп аталғаны жайлы сұрап, өзі жауаптарды толықтырып түсіндіру. Сөйлеуді дамыту, Қоршаған ортамен танысу Балаларға ұзын құлақ сұр қоянның суретін салғызу. Қоянның дене мүшелерін: басын дөңгелек, денесін үлкен сопақша дөңгелек, аяқтарын кіші сопақша дөңгелектермен сызып салуға болатынын көрсете отырып түсіндіремін. Әдемі болу үшін сұр түсті қарындашпен немесе бояумен солдан оңға қарай бояуға болатынын көрсетемін. Бояғанда біркелкі сызықтармен, қарындашты қағаздан үзбей сүйкей жағуға жаттықтыру. Сурет салу</p>	<p>Түлкі жабайы аң. (слайдтан көрсету арқылы түсіндіру.) Ол – өзінен кіші аң – құстармен қоректенеді. Өте қу, айлакер аң. Ол жүрген ізін құйрығымен сүртіп кетіп отырады. Сонымен қоса өте ақылды аң. Ол кез келген қиыншылықтың бәрінен аман - есен құтыла алады. Қоршаған ортамен танысу, сөйлеуді дамыту. - орыс халық ертегісі «Айлакер түлкі» Ертегі жануарлар туралы. Жануарлар орманда тұрады, орманда тіршілік етеді. Сондықтан оларды аңдар дейміз. (Ертегіні мазмұндап беру) Сұрақ жауап: Ертегі сендерге ұнады ма? Көркем әдебиет Түлкінің суретін бояу. Сурет салу Түлкінің түссіз бейнесіне горих себу арқылы түсін шығару. Жапсыру</p>	<p>Аю жайлы видеоролик көрсету. Қоршаған ортамен танысу Аюдың үлкенімен кішісін салыстыру Түстеріне қарай ажырат ойыны  Үлкен кіші ойыны. Математика негіздері. Аю, аю тұршы Беті қолын жушы Айнаға қарашы Шашыңды тарашы. Көркем әдебиет, қазақ тілі</p>
--	---	---	---	--	---

	орманда өмір сүреді, тамақтарын өздері тауып жейді, өздеріне тұратын үй іздейді. Слайдпен жұмыс. Жануарлармен танысу. Қоршаған ортамен танысу, сөйлеуді дамыту				
Бесін ас	Таза және ұқыпты тамақтану (мәдени-гигиеналық дағдылар, өзіне-өзі қызмет ету, еңбек әрекеті)				
Серуенге дайындық	Киіну: Серуенге шығу, балаларды біртіндеп киіндіру, киімдерінің дұрыс киілуін қадағалау, қатармен жүруге дағдыландыру.				
Серуен	Картотека	Картотека	Картотека	Картотека	Картотека
Серуеннен оралу	Топқа оралу кезінде қатарға тұруды дағдыландыру. Асықпай бір-бірін итермей жүруді үйрету. Топта киетін аяқ киімдерін өз бетінше ауыстырып, киюін үйрету. (дербес ойын әрекеті).				
Түскі ас	Сабынмен қолдарын сабындап, киімдерін суламай жуыну. Өзінің жеке сүлгісін тани білуді үйрету. Сүлгіні дұрыс қолдануды дамыту, орнына іліп қоюын қалыптастыру. Тамақтану кезінде орындықта тік отыру. Астың дәмді болуын тілеу. Тамақты дұрыс ішу. Қасықты дұрыс ұстау, майлықты қолдану, нан қиқымын шашпай, сорпамен сусынын төкпей ішуді үйрету. (мәдени-гигиеналық дағдылар, өзіне-өзі қызмет ету, еңбек әрекеті)				
Күндізгі ұйқы	Киім түймелерін, сырмаларын өздігінше ағытуды қалыптастыру. Киімдерін ұқыпты орындыққа іліп (немесе арнайы сөреге) қоюды үйрету. Өз төсек орнын тауып жатуды үйрету. (өзіне-өзі қызмет ету дағдылары, ірі және ұсақ моториканы дамыту) Балалардың тыныш ұйықтауы үшін жайы баяу музыка тыңдау. (Музыка)				
Біртіндеп ұйқыдан ояту, сауықтыру шаралары	Өз орындарында отырып керілу, тыныстау жаттығуларын жасату. Ригалық әдіс бойынша сауықтыру. (дене жаттығулар мен белсенділігі) Киімдерін реттілікпен өздігінен киіну. Түймелерін қадау, сырмаларын сыру, аяқ киімдерін дұрыс киюді үйрету. Қыз балалардың шаштарын жинауға әрекет жасауын үйрету. (өзіне-өзі қызмет ету дағдылары, ірі және ұсақ моториканы дамыту) Қолдарын жуу, құрғатып сүрту, сүлгіні өз орнына іліп қоюды үйрету. (мәдени-гигиеналық дағдылар).				
Балалардың дербес әрекеті (баяу қимылды ойындар, үстел үсті ойындары, бейнелеу әрекеті, кітаптарқарау және тағы басқа әрекеттер)	Жануарларды түсіне қарай ажыратып, құыршығымен сәйкестендіру. Математика негіздері Мақтадан қоян бейнесін жасау. Жапсыру іс-әрекеті Түлкінің бейнесін ермексаздан жасау. Мүсіндеу	Ермексаздан қасқыр жасау. Мүсіндеу Қасқырдың суретін бояу Сурет салу Конструктордан, қағаз қиындыларынан қасқыр бейнесін шығару. Құрастыру	Қояным, қояным, Орныңнан тұра ғой. Айнаға қарашы, Шашыңды тарашы. Бетіңді жушы, Қолыңды жушы, Орныңда секірші! Секір-секір-секір Көркем әдебиет Қоянның тағамы сәбізді ермексаздан жасау, сары қағаздан қиып жабыстыру,	Геометриялық пішіндерден түлкі жасау, пішіндердің атын түсін атау. Математика негіздері, құрастыру	Аюдың бейнесін бояу, жабыстыру, аюдың дайын суретіне тек ермексазды орналастыру. Сурет салу, жапсыру, мүсіндеу

	Қоянның суретіне күріш себу арқылы ақ түске бояу. Сурет салу Аңдар биі музыка, дене шынықтыру Жабайы жануарлар адамға қауіпті болғанмен олар табиғаттың байлығы.		сәбізден пазл құау. Мүсіндеу, жапсыру, құрастыру Қоянға сәбізге жетуге көмектес.нейрожаттығу.м атематика негіздері		
Балалармен жеке жұмыс	Таныс ертегілердің мазмұнын айтып беруді үйрету.	Құрдастарымен,және ересектермен қарым-қатынасқа түсуін , олардың өтініштерін орындауын үйрету;	Түрлі,тапсырмалар орындап, бір-бірден сапта жүруді үйрету	Ккөкөністер-жемістердің, ыдыстардың, ойыншықтардың, жануарлардың суреттерін салуды үйрету.	5көлемінде,санауын, сандарды ретімен атауын үйрету.
Кешкі ас	Таза және ұқыпты тамақтану. Тамақтану мәденетін қалыптастыру. Асты тауысып жеуге үйрету. (мәдени-гигиеналық дағдылар, өзіне-өзі қызмет ету, еңбек әрекеті)				
Серуенге дайындық	Киіну: киім кию ережесін сақтауға үйрету,серуенге арналған құралдарды дайындау,өзіне-өзі қызмет ету дағдылары				
Балалардың үйге қайтуы	«Баланы суықтап қалудан сақтан-дыру» кеңес беру.	Мозайка мен қыс көрінісін құрастыру.	«Балаңызды бақшаға мезгілге орай қалай киіндіру керек» әңгіме.	Балалар мен логикалық ойындар ойнау.	«Бала демалысын ұйымдастыру» Еркін ойындар

Тәрбиеші: Омарова С.О

Әдіскер: Курсарина К.Ж

Тәрбиелеу - білім беру процесінің циклограммасы

Қыркүйек айы 2022 жыл 2 апта «Балапан» ортаңғы тобы

Күн тәртібінің кезеңдері	Дүйсенбі 5.09.2022	Сейсенбі 6.09.2022	Сәрсенбі 7.09.2022	Бейсенбі 08.09.2022	Жұма 09.09.2022
Балаларды қабылдау	Балаларды көтеріңкі көңіл-күймен қарсы алу. Балалар үшін жайлы жағдай жасау. Балаларға тәрбиешінің толық аты - жөнін атап сәлемдесуді үйрету. Баладан қандай көңіл күймен келгенін сұрап, сәлемдесуді пысықтау, баланы жеке пікірін білдіруге тарту (сөйлеуді дамыту) .				
Ата-аналармен әңгімелесу, кеңес беру	Балалардың көңіл күйі, денсаулығы жайында ата-анамен әңгімелесу. Балалардың балабақшаға тез бейімделу жағдайларын талқылау.				
Балалардың дербес әрекеті (баяу қимылды ойындар, жел үсті ойындары, бейнелеу әрекеті, кітаптар қарау және тағы басқа әрекеттер)	Топта балалармен шағын ойын орталықтарында еркін ойындарды ұйымдастыру, үстел үсті пазлдармен ойын, Дидактикалық ойын «Танып ал да, атын ата», «Суреттерді орналастыру» Өнер орталығында сурет салу, суретті кітапшаларды бояту, Қарапайым құрылыстар құрастыру, кітаптарды қарау, Табиғат бұрышындағы еңбекті бақылау (бөлме өсімдіктеріне күтім жасауға көмектесуін жетілдіру) Балармен жеке жұмыс.				
Таңертеңгі жаттығу	Қыркүйек айына арналған таңертеңгі жаттығулар кешені (Жалпы дамытушы жаттығулар, қимыл белсенділігі, ойын әрекеті) .				
Таңғы ас	Таңғы ас алдында қолдарын сумен сабындап жуу мәдениетін қалыптастыру. (мәдени-гигиеналық дағдылар, өзіне-өзі қызмет ету) Өз орнын тауып отыру. Таза және ұқыпты тамақтануды, қасықты дұрыс ұстауды, тамақтанған кезінде ауызын жауып отырып, асықпай әбден шайнауды үйрету. Тамақтанып болғаннан кейін алғыс айту, ас қайыру. (сөйлеуді дамыту)				
Ұйымдастырылған іс-әрекетке дайындық	Таңғы жиын. Бала, бала, баламыз. Бақшамызға барамыз. Күні бойы қызыққа, Батамыз да қаламыз Балалардың қандай ойындар ойнағысы келетінін айтып бөлісуіне жағдай жасау.				

	«Ойыншық қайдан келеді?» тақырыбында әңгімелесі негізінде балалардың қызығушылықтары бойынша әрекет түрін таңдау жасату, ережелер туралы келісу және т. б. (сөйлеуді дамыту)				
Ұйымдастырылған іс-әрекеттер		Дене шынықтыру	Музыка	Дене шынықтыру	Дене шынықтыру
	Дос болу сезімін дамыту үшін топқа қонақ боп келген Жанель қуыршақты таныстыру. Ол өзімен ертіп келген достарын таныстыру. Достарының есімдерін сұрап, балаларға өз есімдерін айтқызу арқылы танысу дос болу жолдарын таныту. Достармен қандай ойыны ойнайтынын сұрап ойнау негізінде достық сезімдерін дамыту (сөйлеуді дамыту) Жанельдің достарына қалаулары бойынша сурет салып беру, арқылы немесе мүсін жасау арқылы жеке қарандашты, ермек сазды қолдану қабылеттерін қалыптастыру (Сурет салу) (Мүсіндеу)	Балаларға топты аралатып, топтағы заттарды көрсету. Оларды атап, не үшін қолданылатынын әңгімелеуді дамыту. Топтағы заттарды салыстыру негізінде үлкен кіші, ұзын қысқа деген сөздерді түсініп, қолдануды үйрету. Заттарды пайдаланып көру қабылеттерін дамыту (сөйлеуді дамыту) (Қоршаған ортамен таныстыру) (математика негіздері)	Топқа әже қонаққа келеді? Балалардан қонаққа кім келгенін сұрау. Сәлемдесу өз әжелерінің есімін атау, әже қандай адами туралы әңгімелеп беруін сұрау негізінде сөйлеуді қалыптастыру. (сөйлеуді дамыту) Ойыншық туралы жаттаған тақпағын айтып, әжеден сыйлық алып құану сезіміне бөленуіне жағдай жасау (көркем әдебиет) Әженің қоржынынан шыққан заттарды санау, топтастыру, салыстыру бойынша санау қабылеттерін дамыту (математика негіздері)	Топқа кір қожалақ қуыршақ көмек сұрап келеді. Балалардан қуыршаққа қалай көмектесуге болатынын сұрау арқылы олардың бастамасы бойынша іс әрекет жасау. Балалардан қуыршаққа не болғаны туралы сұрап, ойларын дамыту. Дыбыстарды дұрыс айтып, байланыстыра сөйлеуді үйрету. (сөйлеуді дамыту) Қуыршақтың сүйікті ойыншығы доп екен. Бізде доппен ойнай аламыз ба деп доппен ойындар ойнату. Сосын доптың суретін салып, мүсінін жасауын, тақтаға жапсыруын ұйымдастыру. Қол қимылын дамытуға жағдай жасау	Балалардан бізге тамақ әкеліп, бізді күтіп қарайтын апайымыздың есімі кім? Ол бізге қалай қамқорлық танытады. Біз апайымызға қалай қамқорлық таныта аламыз деп балалардың байланыстырып сөйлеу дағдыларын дамыту. (сөйлеуді дамыту) Апайымызбен бірге кітаптар қарайық. Кітаптан көргенімізді апайымызға айтып берейік деп қызығушылығын

				(Сурет салу) (Мүсіндеу) (Жапсыру)	жетілдіру (көркем әдебиет)
Бесін ас	Кезекшілердің жұмысы (асхана құралдарын, майлықтарды үстелге қою, соңынан жинау) Таза және ұқыпты тамақтану. Тамақтану мәденетін қалыптастыру. Асты тауысып жеуге үйрету. (мәдени-гигиеналық дағдылар, өзіне-өзі қызмет ету, еңбек әрекеті)				
Серуенге дайындық	Балалардың дербес қимыл белсенділігі үшін жағдай жасау, ойын құрал-жабдықтады дұрыс пайдалану туралы әңгімелесу. Балаларды ретімен киіндіру (ауа-райы жағдайына байланысты), дұрыс киінуді бақылау. Киім шкафтарын таза ұстау және жинауды қалыптастыру (сөйлеуді дамыту, өзіне-өзі қызмет ету дағдылары, ірі және ұсақ моториканы дамыту).				
Серуен	Балабақша қызметкерлері туралы ұғымдарын кеңейту үшін. Балабақша ғимаратында серуен, мамандармен, топтармен таныстыру. (Қоршаған ортамен таныстыру) Ойыншықтар жайлы өлең жаттау Біздерде бар қуыршақ, Бұзау, қозы, құлыншақ. Ойыншықтар тыңдайды, Ақыл айтсақ, бұйырсақ. <i>М.Әлімбаев</i> (көркем әдебиет) Балалардың дербес әрекетін дамытатын қимылды ойын: «Өзара айырмашылығын тап»	Ойыншықтар жайлы өлең қайталау. Біздерде бар қуыршақ, Бұзау, қозы, құлыншақ. Ойыншықтар тыңдайды, Ақыл айтсақ, бұйырсақ. <i>М.Әлімбаев</i> (көркем әдебиет) Ағаштарды бақылау, ауа райының өзгеруін бақылау негізінде зейінін, байқағыштығын дамыту Қимылды ойын:	Әжеге балабақша ауласын көрсетіп таныстыру, қайда немен айналысатындары туралы айтып беруіне жағдай жасау. (Қоршаған ортамен таныстыру) Фланелеграф тақтасында балалардың еркін әрекеттерін ұйымдастыру. (Жапсыру) Жапырақтар теру, құмыраға сәндеп салу. Әжегеде сыйға беру. Балалардың дербес әрекеті дамыту, еркін ойындары	Серуенде аулада орналасқан ойын құралдарын атап әңгімелеуін қалыптастыру. (Қоршаған ортамен таныстыру) Ауа райының ерекшеліктерін байқау. Күз мезгіліне тән құбылыстарды атауды үйрету. Балалардың дербес әрекеті. Қимылды ойын: Поезд	бірге ән айтып, би билеп көңілді жүру жағдайын жасау. (Қоршаған ортамен таныстыру) Құрылыс материалдарынан жол және орындық жасауды үйрету. (Құрастыру) Балалардың дербес әрекеті. Қимылды ойын: Сақина жасыру

		«Үйдің есігін жабайық»			
Серуеннен оралу	Топқа оралу кезінде жылдам қатарға тұруды дағдыландыру. Асықпай бір-бірін итермей жүруді үйрету. Топта киетін аяқ киімдерін өз бетінше ауыстырып, киюін қалыптастыру. Жұмбақтар шешу, өлеңдер, әндер жаңылтпаштар, санамақтар және т.б. жаттау (көркем әрекет, дербес ойын әрекеті).				
Түскі ас	Түскі ас алдында гигиеналық шараларды орындау : қолды дұрыс жуу, өз орамалының орнын білу, қолды дұрыс сүрту, орамалды ілу көркем сөз қолдану, мысалы «Сылдырлайды мөлдір су, мөлдір суға қолыңды жу» Кезекшілердің жұмысы (асхана құралдарын, майлықтарды үстелге қою) Тамақтану (өз орнын білу, дұрыс отыру, асхана құралдарын дұрыс ұстай білу, ұқыпты тамақтану , сөйлеспеу, алғыс айту) (мәдени-гигиеналық дағдылар, өзіне-өзі қызмет ету, еңбек әрекеті)				
Күндізгі ұйқы	Тамақтан соң ауыздарын сумен шаюды қалыптастыру. Киім түймелерін, сырмаларын өздігінше ағыту. Киімдерін ұқыпты орындыққа іліп (немесе арнайы сөреге) қоюды үйрету. Өз төсек орнын тауып жатуды үйрету. (өзіне-өзі қызмет ету дағдылары, ірі және ұсақ моториканы дамыту) Балалардың тыныш ұйықтауы үшін жайы баяу музыка тыңдау. Қазақ халық ертегілерін оқып беру (көркем әдебиет) Қуыршағымыз демалысын, оған арнап кереует құрастырып берейік. Бейсенбі күні (Құрастыру)				
Біртіндеп ұйқыданояту, сауықтыру шаралары	Өз орындарында отырып керілу, тыныстау жаттығуларын жасату. Ригалық әдіс бойынша сауықтыру. (дене жаттығулар мен белсенділігі) Киімдерін реттілікпен өздігінен киіну. Түймелерін қадау, сырмаларын сыру, аяқ киімдерін дұрыс киюді үйрету. Қыз балалардың шаштарын тарауға үйрету. (өзіне-өзі қызмет ету дағдылары, ірі және ұсақ моториканы дамыту) Қолдарын жуу, құрғатып сүрту, сүлгіні өз орнына іліп қоюды үйрету. (мәдени-гигиеналық дағдылар).				
Бесін ас	Кезекшілердің жұмысы (асхана құралдарын, майлықтарды үстелге қою, соңынан жинау) Таза және ұқыпты тамақтану. Тамақтану мәденетін қалыптастыру. Асты тауысып жеуге үйрету. (мәдени-гигиеналық дағдылар, өзіне-өзі қызмет ету, еңбек әрекеті)				

<p>Балалардың дербес әрекеті (баяу қимылды ойындар, гел үсті ойындары, бейнелеу әрекеті, кітаптарқарау және тағы да әрекеттер)</p>	<p>Достарымызбен шеңберге тұрайық, ойыншықтардан шеңбер жасайық. Шеңбер бойлап айналайық. Топта шеңберге ұқсас заттарды тауып салыстыру. (математика негіздері) Құрылыс заттарынан достарына үйшік құрастыру (Құрастыру) Дайын жапсыру пішіндерінің ішінен домалақ пішінді табу, атау, тақтайшаға жапсыру. (Жапсыру)</p>	<p>Балалардың қалауы бойынша орталықтарға бөлініп, еркін тақырыпта сурет салу, тұзды қамырды пайдаланып мүсін жасау. Фланелеграф тақтасына әр түрлі пішіндерді тізбектеп жапсыру. (Сурет салу) (Мүсіндеу) (Жапсыру)</p>	<p>Әр түрлі құрылыс заттарын пайдаланып, балалардың қалауы бойынша жануарларға қоралады жасауды үйрету (Құрастыру) Мерекелік әсем шарлар деп суретін салу, мүсінін ермексازдан жасауды жетілдіру (Сурет салу) (Мүсіндеу)</p>	<p>Ойыншық туралы жаттаған тақпақтарды айтқызу арқылы есте сақтауын дамыту. (көркем әдебиет) Қонағымызды топтағы қуыршақтармен салыстырып көрейікші. Ол зат қандай сұрағына жауап беруін қалыптастыру. (математика негіздері)</p>	<p>Тапсырмалары бар қораптарды көрсету. Ойнап көреміз бе? деп «артығын тап» айдарында тапсырмаларды орындату (математика негіздері) Қандай суретті бояймыз деп балаларға қалауы бойынша таңдаған жемісті бояту, ермак саздан жасату немесе тақтаға жапсыру және сипаттауын қалыптастыру. (Сурет салу) (Мүсіндеу) (Жапсыру)</p>
<p>Серуенге дайындық</p>	<p>Киімдерін реттілік сақтап дұрыс киінуге үйрету. Достарына көмектесу. Қатармен жұптасып жүруді, қатарды бұзбауды үйрету. Таза ауада қандай ойындар ойнайтынын балалармен жоспарлау. (сөйлеуді дамыту, өзіне-өзі қызмет ету дағдылары, ірі және ұсақ моториканы дамыту).</p>				
<p>Серуен</p>	<p>Балалардың қалауы бойынша ойыншықтарды алып, шығу. Еркін ойындар</p>	<p>Құрастыру ойыншықтарынан қарапайым құрылыстар орындық</p>	<p>Мысықтың дауысын салу. Қ/о: Тышқандар мен мысық</p>	<p>Доппен ойындар. Қ/о: «Күміс алу»</p>	<p>Қандай көкөніс пен жаместерді білетінін сұрау. Қ/о: «Не жедің,</p>

	Қ/о:Қоян мен қасқыр	т.б (құрастыру) Қ/о: Тырналар- тырналар			тауып айт»
Балалардың үйге қайтуы	Балалардың сүйіктігі ойыншығы туралы әңгімелесу.	Топқа ойыншық алмасу сәресін жасауды ақылдасу	Табиғи материалдардан ойыншық жасауды ұсыну.	Үйде баламен доппен ойнауды ұсыну.	Апта бойғы жұмыстар бойынша ақпарат беру.

Тәрбиеші: Омарова С.О
Әдіскер: Курсарина К.Ж

Тәрбиелеу - білім беру процесінің циклограммасы

Қазан айы 2022жыл 1 апта

«Балапан» Ортаңғы тобы

Күн тәртібінің кезеңдері	Дүйсенбі 03.10.2022ж	Сейсенбі 04.10.2022ж	Сәрсенбі 05.10.2022ж	Бейсенбі 06.10.2022ж	Жұма 07.10.2022ж
Балаларды қабылдау	Балаларды әсем әуенмен,көтеріңкі көңіл күймен қарсы алу	Қызыл жүрекшемен көңілді тілек айтып қарсы алу	Үш түрлі смайликпен қарсы алу	Қонаққа келген қоянның ойыншығымен қарсы алу	Достар әнімен қарсы алу
Ата-аналармен әңгімелесу, кеңес беру	Балалардың көңіл-күйі, денсаулығы жайлы әңгімелесу.	Үйдегі өзіне-өзі қызмет ету дағдыларының қалай қалыптасып жатқанын сұрау	Баланың үйдегі ойыншықтарға деген қызығушылығы жайлы сұрау	Балабақшадан кейінгі баланың өзін-өзі қалай ұстатқыны жайлы әңгімелесу	Демалыс күндердегі баланың күн тәртібі жайлы әңгімелесу
Балалардың дербес әрекеті (баяу қимылды ойындар, үстел үсті ойындары, бейнелеу әрекеті, кітаптар қарау және тағы басқа әрекеттер)	Музыка тыңдау шаттану. Дид ойын: «Бұл не?»	Фотосуреттер қарастыру «Менің досым».	Дидактикалық ойын: Дәл сондай пішінді тап.	Саусақ ойыны «Сәбіз».	Үстел үсті ойыны – пазл: «досымның суреті»
Таңертеңгі жаттығу	Қазан айына арналған таңертеңгі жаттығулар кешені (Жалпы дамытушы жаттығулар, қимыл белсенділігі, ойын әрекеті).				
Таңғы ас	Таңғы ас алдында қолдарын сумен сабындап жуу мәдениетін қалыптастыру. (мәдени-гигиеналық дағдылар, өзіне-өзі қызмет ету, кезекшілердің еңбек әрекеті) Өз орнын тауып отыру. Таза және ұқыпты тамақтануды, қасықты дұрыс ұстауды, тамақтанған кезінде ауызын жауып отырып, асықпай әбден шайнауды үйрету. Тамақтанып болғаннан кейін алғыс айту				
Ұйымдастырылған іс-әрекетке дайындық	Ұйымдастырылған іс-әрекетке қажетті құрал-жабдықтар мен көрнекіліктерді дайындау				
Ұйымдастырылған іс-әрекеттер	Дене шынықтыру Мақсаты: Нұсқаушының белгісі бойынша тоқтап жүру және жүгіруге үйренеді. Заттар арасында еңбектеп жүруге, гимнастикалық қабырғаға өрмелеуді және белгілі бағыт бойынша жүгіру,секіруді түсінеді. Қимылды ойын	Музыка «Балдырған» әні Мақсаты: Әнді мазмұнына сай көңілді, жеңіл орындауға үйрету. Музыканы есте сақтау қабілеттерін арттыру. Шығармашылық дағдыларды дамыту	Дене шынықтыру Мақсаты: Заттар арасында еңбектеп жүруді, гимнастикалық қабырғаға өрмелеуді біледі. Қимылды ойын Физикалық қасиеттерін дамыту		Дене шынықтыру Мақсаты: Қапшықта нысанаға лақтыруды, көзбен мөлшерлей білуді, үйренеді. Гимнастикалық баспалдақпен өрмелеуді біледі. Қимылды ойын

	«Кұстар мен мысықтар» Ойын шартымен таныстыру Физикалық қасиеттерін дамыту				Физикалық қасиеттерін дамыту
	Менің отбасым тақырыбында суретпен жұмыс (Сөйлеуді дамыту) Дидактикалық ойын «Анамыздың себетін толтырайық» Мақсаты: Заттардың көлеміне байланысты (үлкен – кіші, көп – аз) салыстырады. (Математика негіздері) «Аңсардың жанұясы» (суретке қарап әңгімелеу) Мақсаты: Дұрыс сөздерді айтады. Кейіпкерлерді сипаттау үшін дауыс ырғағының қарапайым тәсілдерін қолданады. (Қоршаған ортамен таныстыру)	Отбасы суретін көрсету. Суретте не бейнеленген? -Суреттегі отбасы мүшелерін атауын? - Ата, әже, әке, апа, іні, қарындас -суреттегі отбасы мүшелерінің не істеп отырғандығы жайлы әңгімелету негізінде сөздік қорын кеңейту,байланыстырып сөйлеуді үйрету. (сөйлеуді дамыту) «Отбасы» рөлдік ойындарын ойнау негізінде сөйлемді дұрыс құрап сөйлеуін дамыту. (көркем әдебиет)	Отбасы мүшелерінің суреттерін көрсітіп, әр бір мүшені атап, есімдерін атау. Оларды сипаттауды үйрету. (сөйлеуді дамыту) Балалардың қалауы бойынша әжемнің кәмпиттері тақырыбында домалақ кәмпиттер суретін салғызу, ермек саздан әже ауылындағы құрт мүсінін жасау арқылы дөңгелек мүсінді жасату, Дастархан бетіне домалақ бауырсақтарды жапсырып орналастыру жұмыстарын жасауды үйрету. (сурет салу, мүсіндеу, жапсыру) Құрастыру материалдарынан үйшік құрастыруды дамыту. (құрастыру)	Отбасы бейнеленген кітаптарды қарату. Тек адамдардың емес, жануарлардың отбасы жайлы түсінігін қалыптастыру. (сөйлеуді дамыту) «Анасының көмекшілері» айдарымен аспаздық әрекеттерді тұзды қамырды домалақтап, алақан арасында басу арқылы күлше жасатуды үйрету. (мүсіндеу) Жануарлар отбасына үйшік құрастыруды менгерту. (құрастыру)	Балалардан аналары не жақсы көретінін сұрау. «Анаға сыйлық» жасауға ынталандырып сипаттап сөйлеуді үйрету. (сөйлеуді дамыту) Өз қолдарымен сыйлық жасату. Балалардың таңдауы бойынша табиғи материалдардан қолға тағатын моншақ тізбегін жасауды үйрету Гүлдер (немесе басқа заттарды) суретін саусақпен салуды үйрету. (сурет салу) Ермексаздан торт жасауды менгерту (мүсіндеу) . Қағаздан жасалған гүл себетіне ұсақ гүлдерді жапсыруды үйрету. (жапсыру)
Бесін ас	Таза және ұқыпты тамақтану. Тамақтану мәдениетін қалыптастыру. Асты тауысып жеуге үйрету. (мәдени-гигиеналық дағдылар, өзіне-өзі қызмет ету, еңбек әрекеті)				
Серуенге дайындық	Балалардың дербес қимыл белсенділігі үшін жағдай жасау, спорттық - ойын жабдықтары мен спорттық құрал-жабдықтарды дұрыс пайдалану туралы әңгімелесу. Балаларды ретімен киіндіру (ауа-райы жағдайына байланысты), дұрыс киінуді бақылау (сөйлеуді дамыту, өзіне-өзі қызмет ету дағдылары, ірі және ұсақ моториканы дамыту) . Қатармен жұптасып жүруді, қатарды бұзбауды үйрету.				

Серуен	Картотека №1	Картотека №2	Картотека №3	Картотека №4	Картотека №5
Серуеннен оралу	Топқа оралу кезінде қатарға тұруды дағдыландыру. Асықпай бір-бірін итермей жүруді үйрету. Топта киетін аяқ киімдерін өз бетінше ауыстырып, киюін үйрету. (дербес ойын әрекеті).				
Түскі ас	Сабынмен қолдарын сабындап, киімдерін суламай жуыну. Өзінің жеке сүлгісін тани білуді үйрету. Сүлгіні дұрыс қолдануды дамыту, орнына іліп қоюын қалыптастыру. Тамақтану кезінде орындықта тік отыру. Астың дәмді болуын тілеу. Тамақты дұрыс ішу. Қасықты дұрыс ұстау, майлықты қолдану, нан кикымын шашпай, сорпамен сусынын төкпей ішуді үйрету. (мәдени-гигиеналық дағдылар, өзіне-өзі қызмет ету, еңбек әрекеті)				
Күндізгі ұйқы	Киім түймелерін, сырмаларын өздігінше ағытуды қалыптастыру. Киімдерін ұқыпты орындыққа іліп (немесе арнайы сөреге) қоюды үйрету. Өз төсек орнын тауып жатуды үйрету. (өзіне-өзі қызмет ету дағдылары, ірі және ұсақ моториканы дамыту) Балалардың тыныш ұйықтауы үшін жайы баяу музыка тыңдау. (Музыка)				
Біртіндеп ұйқыдан ояту, сауықтыру шаралары	Өз орындарында отырып керілу, тыныстау жаттығуларын жасату. Ригалық әдіс бойынша сауықтыру. (дене жаттығулар мен белсенділігі) Киімдерін реттілікпен өздігінен кию. Түймелерін қадау, сырмаларын сыру, аяқ киімдерін дұрыс киюді үйрету. Қыз балалардың шаштарын жинауға әрекет жасауын үйрету. (өзіне-өзі қызмет ету дағдылары, ірі және ұсақ моториканы дамыту) Қолдарын жуу, құрғатып сүрту, сүлгіні өз орнына іліп қоюды үйрету. (мәдени-гигиеналық дағдылар).				
Балалардың дербес әрекеті (баяу қимылды ойындар, үстел үсті ойындары, бейнелеу әрекеті, кітаптар қарау және тағы басқа әрекеттер)	<p>Дид ойын: «Әжеме арналған орамал»</p> <p>Мақсаты: Ою -өрнектерді жазықтыққа орналастырып салады, құастырады, жабыстырады</p> <p>(Сурет салу, жапсыру, құрастыру)</p>	<p>Аналарымызға арналған моншақ жасайық деп ермексазды алақан арасында жұмырлап дөңгелектеп моншақ жасауды жетілдіру. Домалақтарды бір біріне біріктіріп ұзын түрлі түсті моншақ жасату.</p> <p>(Мүсіндеу)</p> <p>Жасаған моншағымыздағы домалақтарды салыстырайықшы, қане</p>	<p>Тақпақтарын қайталау. Би үйрену. (көркем әдебиет, музыка)</p> <p>ана әке бала қуыршақтарын сол жақтан оң жаққа қарай орналастыруды үйрету.</p> <p>(Математика негіздері)</p> <p>Өнер орталықтарында еркін іс әрекеттер</p>	<p>Балалардың қалауы бойынша әжелерге арнап тақия суретін бояуын ұйымдастыру, қарандашты дұрыс ұстауын дамыту.</p> <p>Түрлі түсті ермексаздан моншақ (дөңгелек) жасау.</p> <p>Фланелеграфқа моншақ бөлшектерін жапсырып, моншақ тізу.</p> <p>(сурет салу, мүсіндеу, жапсыру)</p> <p>Еркін іс әрекеттер</p>	<p>Өндер мен тақпақтар және билерді қайталау. (көркем әдебиет, музыка)</p> <p>Аналарға берілетін сыйлықтарын аяқтау жұмыстарын ұйымдастыру</p> <p>Еркін іс әрекеттер</p>

		қайсысы үлкен, қайсысы кіші. Дидактикалық ойын «артық пішінді тап» (математика негіздері) Балалардың қалауы бойынша дамытушы орталықтарда еркін іс әрекеттер			
Балалармен жеке жұмыс	Жеке баламен жұмыс: Мақсаты: балаларға сурет оқу қызметі бойынша қарандашты дұрыс ұстауға үйрету.	Жеке баламен жұмыс: Мақсаты: сөздерді дұрыс айтуды үйрету	Жеке баламен жұмыс: Мақсаты: Өлең, тақпақтар жаттату	Жеке баламен жұмыс: Мақсаты: Балалармен қарым - қатынаста болуын дағдыландыру	Жеке баламен жұмыс: Мақсаты: Балалардың есте сақтау қасиеттерін арттыру үшін, балаларға тақпақ жаттату
Кешкі ас	Тамақтану кезінде орындықта тік отыру. Астың дәмді болуын тілеу. Тамақты дұрыс ішу.				
Серуенге дайындық	Серуенге қызығушылық туғызу; балалармен жеке әңгімелесу; Серуенге ойын материалдарын таңдау; серуенде балаларды әрекет етуге ынталандыру.				
Серуен	Картотека	Картотека	Картотека	Картотека	Картотека
Балалардың үйге қайтуы	Ата-аналарға кеңес үйде ойын бұрышын ұйымдастыру.	Психолог кеңесі. (Жеке балаларға)	Балалар отбасында өздері не істей алатындары туралы әңгімелесу.	Кеңес: Бала өміріндегі ойыншықтың маңызы.	Жобаны таныстыру: «Менің балабақшам» тақырыбына қолдан жасалған бұйымдардан, суреттерден көрме ұйымдастыру.

Тәрбиеші: Омарова С.О
Әдіскер: Курсарина К.Ж

Тәрбиелеу - білім беру процесінің циклограммасы

Қазан айы 2022жыл 2 апта

«Балапан» ортаңғы тобы

Күн тәртібінің кезеңдері	Дүйсенбі 10.10.2022ж	Сейсенбі 11.10.2022ж	Сәрсенбі 12.10.2022ж	Бейсенбі 13.10.2022ж	Жұма 14.10.2022ж
Балаларды қабылдау	Балаларды көтеріңкі көңіл күймен қарсы алу	Достарым әнімен қарсы алу	Қызыл жүрекшемен көңілді тілек айтып қарсы алу	Үш түрлі смайликпен қарсы алу	Қоңжықтың таңғы тілегімен қарсы алу
Ата-аналармен әңгімелесу, кеңес беру	Балалардың көңіл-күйі, денсаулығы жайлы әңгімелесу.	Үйдегі өзіне-өзі қызмет ету дағдыларының қалай қалыптасып жатқанын сұрау	Баланың үйдегі ойыншықтарға деген қызығушылығы жайлы сұрау	Балабақшадан кейінгі баланың өзін-өзі қалай ұстайтыны жайлы әңгімелесу	Демалыс күндердегі баланың күн тәртібі жайлы әңгімелесу
Балалардың дербес әрекеті (баяу қимылды ойындар, үстел үсті ойындары, бейнелеу әрекеті, кітаптар қарау және тағы басқа әрекеттер)	Дид ойын: «Қимылын көрсет»	Дидактикалық ойын: «Не артық?»	Дтд ойын: «Айырмашылығын тап»	Дид ойын: «Түрлі-түсті заттар»	Еркін ойын
Таңертенгі жаттығу	Қазан айына арналған таңертенгі жаттығулар кешені (Жалпы дамытушы жаттығулар, қимыл белсенділігі, ойын әрекеті).				
Таңғы ас	<p align="center">Ойын- жаттығу: Нан қоқымын шашпағдар Жерде жатса баспаңдар. Теріп алып қастерлеп Торғайларға тастаңдар..</p> <p>Таңғы ас алдында қолдарын сумен сабындап жуу мәдениетін қалыптастыру. (мәдени-гигиеналық дағдылар, өзіне-өзі қызмет ету, коммуникативтік, танымдық еңбек әрекеті)</p>				
Ұйымдастырылған іс-әрекетке дайындық	Ұйымдастырылған іс әрекет тақырыбына сай құрал жабдықтарды даярлау				
Ұйымдастырылған іс-әрекеттер	<p>Дене шынықтыру Мақсаты: Жүгіру барысында тоқтап, бағытты өзгертіп ары қарай жүгіруде тепе – теңдікті сақтауды біледі.</p> <p>Қимылды ойын картотекасы</p>	<p>Музыка Мақсаты: Театр арқылы дыбыстарды таза айтқызу, тыңдау, «жоғары» және «төмен» дыбыстарын айыру, екі бөлімді әнді ажырата білуге үйрету.</p>	<p>Дене шынықтыру Кім бірінші? Мақсаты: Бір қатармен, шашырап, әр түрлі қарқынмен жүгіруді, бір орында тұрып, алға қарай секіру дағдыларын меңгереді</p> <p>Қимылды ойын картотекасы</p>		<p>Дене шынықтыру Жылдам барайық бақшаға »Мақсаты: Допты еденнен ыршытып жоғары лақтырып қос қолмен қағып алуды, еденге қос қолмен кезектестіріп ұру</p>

					дағдыларын біледі. Қимылды ойын картотекасы
	Дәрумен және оның пайдасымен таныстыру (Қоршаған ортамен танысу) Дәрумендер туралы тақпақ жаттату (Көркем әдебиет) Алманың суретін салу, жабыстыру, құрастыру (Сурет салу, жапсыру, құрастыру)	Екі қарама-қарсы және бірдей жемістер мен көкөністерді ұзындығы, ені, биіктігі мен жуандығы бойынша салыстырады. Математика негіздері «Алтын дән» өлеңі К.Ахметова Мақсаты: Өлеңді асықпай мағанасына қарай дыбыстарды анық айтады. (Көркем әдебиет)	Ойын заттың атын ата\Қоржынға салынған көкөністер мен жемістерді қолға алып, ащы қатты қышқыл, түсін, пішінін атау керек. (Математика негіздері) Балаға ұнайтын жеміс немесе көкөністің суретін салу (Сурет салу) Ас адамның арқауы Дені саудың жаны сау мақал-мәтелдердің мағынасын түсіндіріп, сөйлеу тілдерін дамыту (Сөйлеуді дамыту)	Жемістер мен көкөністерде қандай дәрумендер бар екені туралы әңгімелесу (Сөйлеуді дамыту) Тамақты ішсең күнде сен Белгілі бір мезгілде Таңертең, түсте, түстен соң Жатар алды кезінде, Балаларға тақпақ жаттау, уақытты бағдарлауға үйрету. (Көркем әдебиет, математика негіздері)	Буклетпен жұмыс дұрыс тамақтану жайлы әңгімелесу Пайдалы тағамдардың маңызымен таныстыру (Қоршаған ортамен танысу) Жұмбақ жасыру ойыны Көкөністер туралы (Сөйлеуді дамыту) Көп аз ойыны Аз және көп жемістерді топтастыру (математика негіздері)
Серуенге дайындық	Балалардың дербес қимыл белсенділігі үшін жағдай жасау, спорттық - ойын жабдықтары мен спорттық құрал-жабдықтарды дұрыс пайдалану туралы әңгімелесу. Балаларды ретімен киіндіру (ауа-райы жағдайына байланысты), дұрыс киінуді бақылау (сөйлеуді дамыту, өзіне-өзі қызмет ету дағдылары, коммуникативтік, танымдық еңбек әрекеті). Қатармен жұптасып жүруді, қатарды бұзбауды үйрету.				
Серуен	Картотека №6	Картотека №7	Картотека №8	Картотека №9	Картотека №10

Серуеннен оралу	Топқа оралу кезінде қатарға тұруды дағдыландыру. Асықпай бір-бірін итермей жүруді үйрету. Топта киетін аяқ киімдерін өз бетінше ауыстырып, киюін үйрету. (дербес ойын әрекеті).				
Түскі ас	Сабынмен қолдарын сабындап, киімдерін суламай жуыну. Өзінің жеке сүлгісін тани білуді үйрету. Сүлгіні дұрыс қолдануды дамыту, орнына іліп қоюын қалыптастыру. Тамақтану кезінде орындықта тік отыру. Астың дәмді болуын тілеу. Тамақты дұрыс ішу. Қасықты дұрыс ұстау, майлықты қолдану, нан қиқымын шашпай, сорпамен сусынын төкпей ішуді үйрету. (мәдени-гигиеналық дағдылар, өзіне-өзі қызмет ету, еңбек әрекеті)				
Күндізгі ұйқы	Киім түймелерін, сырмаларын өздігінше ағытуды қалыптастыру. Киімдерін ұқыпты орындыққа іліп (немесе арнайы сөреге) қоюды үйрету. Өз төсек орнын тауып жатуды үйрету. (өзіне-өзі қызмет ету дағдылары, ірі және ұсақ моториканы дамыту) Балалардың тыныш ұйықтауы үшін жайы баяу музыка тыңдау. (Музыка)				
Біртіндеп ұйқыдан ояту, сауықтыру шаралары	Өз орындарында отырып керілу, тыныстау жаттығуларын жасау. (дене жаттығулар мен белсенділігі) Киімдерін реттілікпен өздігінен киіну. Түймелерін қадау, сырмаларын сыру, аяқ киімдерін дұрыс киюді үйрету. Қыз балалардың шаштарын жинауға әрекет жасауын үйрету. (өзіне-өзі қызмет ету дағдылары, ірі және ұсақ моториканы дамыту) Қолдарын жуу, құрғатып сүрту, сүлгіні өз орнына іліп қоюды үйрету. (мәдени-гигиеналық дағдылар).				
Бесін ас	Таза және ұқыпты тамақтану. Тамақтану мәденетін қалыптастыру. Асты тауысып жеуге үйрету. (мәдени-гигиеналық дағдылар, өзіне-өзі қызмет ету, еңбек әрекеті)				
Балалардың дербес әрекеті (баяу қимылды ойындар, үстел үсті ойындары, бейнелеу әрекеті, кітаптар қарау және тағы басқа әрекеттер)	«Шалқан» ертегісі Мақсаты: Ересектердің сөзін тыңдайды және түсінеді. Сөйлеуді дамыту «Қызыл алма» (заттық мүсіндеу) Мақсаты: Ермексаз кесектерінен бөліп алу, дөңгелектеу, ширату тәсілдерін пайдаланады.	Жемістер мен көкөністер ойыны Екі топқа бөліп ажырату Қоршаған ортамен таныстыру Жасыл алмұрт» (заттық мүсіндеу) Мақсаты: Ермексаз кесектерінен бөліп алу, дөңгелектеу, ширату тәсілдерін пайдаланады, алмұртты құрастырады, түсін пішінін атап, суретін салады (Мүсіндеу, сурет салу, жапсыру, құрастыру)	Дәмін татып қай жеміс екенін ата ойыны (Қоршаған ортамен танысу) Жемістер жыры тақпағын жаттау. (Көркем әдебиет)	Дәрумендер бейнеленген пазл құрастыру(құрастыру) Сәбіздің суретін қию және жабыстыру (Жапсыру) Сәбіздің бейнесін мүсіндеу (мүсіндеу)	Жемістер мен көкөністердің маскаларын киіп, пайдасы туралы балаларға айтқызу(Сөйлеуді дамыту) Қазақтың ұлттық тағамдары туралы видео ролик көрсету Жемістерден компот жасау (Жапсыру, сурет салу.)

Балалармен жеке жұмыс	Жеке баламен жұмыс: Сөйлеуді дамытудан Мақсаты: тілдің грамматикалық құрылымы бойынша қарапайым сұрақтарға жауап беруге үйрету.	Жаттығуы: «Дұрыс, бұрыс» Мақсаты: Тәрбиеші . сөйлемдер айтады. Балалар дұрыс болса «дұрыс» деп, дұрыс емес болса «дұрыс емес» деп жауап береді.	Музыкалық -ырғақтық жаттығулар. Биік музыкалық сүйемелдеуге сәйкес түрлі қарқынды таныс дене жаттығуларын орындату.	ойын: Күз мезгілі туралы әңгімелесу. Мақсаты: Қарапайым сұрақтарға жауап береді.	Жеке баламен жұмыс: Сөйлеуді дамытудан Дәрумендер сөзін дұрыс айтуға үйрету.
Серуенге дайындық	Серуенге қызығушылық туғызу; балалармен жеке әңгімелесу; Серуенге ойын материалдарын таңдау; серуенде балаларды әрекет етуге ынталандыру.				
Серуен	Картотека	Картотека	Картотека	Картотека	Картотека
Балалардың үйге қайтуы	Баланың бүгінгі жетістігі туралы әңгімелесу.	Үйде баланың өзі киініп, өзі шешінуін қадағалап, талап етіп отыруды түсіндіру.	Баланың бүгінгі жетістігі, бала денсаулығы мен тамағы жөнінде әңгімелесу.	Әдептілік сөздерді үйретуін ескерту.	Демалыс күндері күн тәртібін сақтауын ата-аналардан талап ету.

Тәрбиелеу - білім беру процесінің циклограммасы

Қазан айы 2022жыл 4 апта

«Балапан» ортаңғы тобы

Күн тәртібінің кезеңдері	Дүйсенбі 24.10.2022ж	Сейсенбі 25.10.2022ж	Сәрсенбі 26.10.2022ж	Бейсенбі 27.10.2022ж	Жұма 28.10.2022ж
---------------------------------	--------------------------------	--------------------------------	--------------------------------	--------------------------------	----------------------------

Балаларды қабылдау	Көңілді күн әнімен қарсы алу	Қонаққа келген қуыршақпен қарсы алу	Достық эстафетасы арқылы қарсы алу	Балаларды қоңыраумен қарсы алу. Сылдыратып қоңырауын соғып кіріп, келесі балаға береді	Сикырлы сөздермен қарсы алу (көйлегің қандай әдемі т.б)
Ата-аналармен әңгімелесу, кеңес беру	Баланың бақшаға бейімделуі жайлы әңгіме	Баланың денсаулығы жайлы әңгіме	Баланың басқа балалармен қарым – қатынасы жайлы әңгіме	Топтық іс-шаралар мен меркелер жайлы әңгіме	Баланың көңіл күйі туралы әңгімелесу
Балалардың дербес әрекеті (баяу қимылды ойындар, үстел үсті ойындары, бейнелеу әрекеті, кітаптар қарау және тағы басқа әрекеттер)	Дид ойын: «Менің отбасым» әңгімелесу. Мақсаты: Өз отбасы туралы айтып береді.	Дид ойын: «Дыбысынан таны» Мақсаты: Есту қабілеттерін дамытады. Тілдік қарым -қатынас мәдениетін дұрыс қолданады.	Дид ойын: «Сәйкестендіріп жина» ойыны Мақсаты: доптарды түстеріне сәйкес қораптарға жинай алады.	Дид ойын: «Пирамида жинау» ойыны Мақсаты: көлеміне қарай жинап құрастырады	Дид ойын: «Бөліктерді құрастыр» ойыны Мақсаты: қиынды суреттерден бағдаршамды құрастырады.
Таңертеңгі жаттығу	Қазан айының 4 ші аптасына арналған таңертеңгі жаттығулар кешені (Жалпы дамытушы жаттығулар, қимыл белсенділігі, ойын әрекеті).				
Таңғы ас	<p>Ойын- жаттығу: Нан қоқымын шашпандар Жерде жатса баспандар. Теріп алып қастерлеп, Торғайларға тастандар. Астарың дәмді болсын!</p> <p>Балаларды тамақты тауыспай үстел басынан тұрып кетпеді қалыптастыру.. (мәдени-гигиеналық дағдылар, өзіне-өзі қызмет ету, кезекшілердің еңбек әрекеті)</p>				
Ұйымдастырылған іс-әрекетке дайындық	Балалармен ұйымдастырылатын іс-әрекетке қажетті дамытушы орталықтардың (белсенділік орталықтары) материалдарын, көрнекіліктерін, дидактикалық ойын материалдарын дайындау				
Ұйымдастырылған іс-әрекеттер	Дене шынықтыру Мақсаты: Бір орыннан ұзындыққа секіруге үйренеді.	Музыка «Аяқпенен топ-топ-топ» Мақсаты: Тыңдай білуге және алған әсерін, ойын жеткізе білуге үйрету. Эстетикалық тәрбие беру. Музыка құдіретін, күй құдіретін түсіне білу дағдыларын арттыру.	Дене шынықтыру Мақсаты: Қырымен жіптің үстімен аттап секіруді, жылдам-дылық және ептіліктері дамиды.		Дене шынықтыру Мақсаты: Допты бір біріне домалата отырып, белгіге қарай жылдам жауап беру дағдасы қалыптасады. Допты екі қолмен асыра лақтыру арқылы қимыл - қозғалыс үйлесімі дамиды

	<p>«Күзгі жапырақтарды жинау» ойыны Қоршаған ортамен таныстыру «Күзгі орман» фотосуреттерді қарастыру. Мақсаты: Күз мезгілінің кереметі бейнеленген суреттерді атау. Сөйлеуді дамыту Үстел үсті ойыны пазл: «Жеміс-жидектер» Мақсаты: Балалармен күз байлықтары жеміс – жидектер туралы біледі. Пазлдардан құрастырады.Құрастыру Еркін ойын: «Әдемі алма» Шарты:Нақты шектейтін ережелері жоқ, бала нені және қалай істегісі келетіндігін өз еркімен таңдайды. Дөңгелек пішіннен алманың суретін салып, өз қалаулары бойынша бояйды. Балалар түрлі түсті қарындаштарды қолданып, өздері салып бояйды.Сурет салу «Күзгі ағаштар» Мақсаты: Екі қарама-қарсы және бірдей заттарды ұзындығы,ені, биіктігі мен жуандығы бойынша салыстырады. Шарты: Тәрбиеші балаларға тақырып бойынша тапсырманы қалай орындайтыны туралы нұсқау беріп, өзі де ойынға қатысады. Ағаштардың суреттерін ұзындығы, ені, биікті мен жуандығы бойынша салыстырады. Математика негіздері</p>	<p>«Ерекшелігін тап»ойыны Шарты:Тәрбиеші тақырып бойынша тапсырманы қалай орындайтыны туралы нұсқау беріп, өзі де ойынға қатысады. Суреттерге байланысты сұрақтар қойып, балаларауа райының жағдайын анықтап, табиғат құбылыстарын (маусымдық) бақылайды. ағаштар туралы айтып, сұрақтарға жауап беріп, көрсетеді.Қоршаған ортамен танысу «Қызыл алма» (заттық мүсіндеу) Мақсаты: Ермексаз кесектерінен бөліп алу, дөңгелектеу, ширату тәсілдерін пайдаланады Мүсіндеу</p>	<p>Күз мезгілі жайлы видео көрсету,сұрақтар қою.Сөйлеуді дамыту Түстеріне қарай жапырақтаржы жинақтау Математика негіздері Жапырақтың суретін салу, ақ қағазға жабыстыру, және жапырақтардан пазл құрастыру Жапсыру,суретсалу, құрастыру</p>	<p>Күз туралы тақпақ жаттату,мнемокесте арқылы Көркем әдебиет Күзгі бақтағы еңбек туралы әңгімелеу.Сөйлеуді дамыту Д/о: "Сюжетті сурет арқылы әңгіме құрастыр" М/ы: Сұрақ - жауап алу арқылы суреттерді әңгімелей отырып байланыстыра сөйлеуге үйрету. -Балалар жылдың қаншы мезгілі бар? -Балалар, қазір жылдың қай мезгілі? -Неге қазір күз мезгілі деп ойлайсындар? - Күз мезгілінде неше ай бар,атап беріндерші? - Күз ерекшелігі қандай?Қоршаған ортамен танысу -Балалар, бүгін мен сендерге "Алтын жапырақ" атты өте қызықты ертегі алып келдім. Тыңдағыларың келе ме?! Ендеше ,көзімізді жұмып өзімізді орман ішінде жүрміз деп елестетейік.Көркем әдебиет -Балалар, қазір шығармашылық орталығында "Алтын жапырақтың" достарын жасап берейік. Балаларды екі топқа бөлу: Балаларға дәстүрден тыс әдістермен жапырақ бейнесін жасауды түсіндіру Жапсыру,сурет салу</p>	<p>Бүркіт Жақыповтың «Күз сыйы» өлеңін жаттаймыз. Өлеңді жаттау оңай болу үшін мнемокестені қолданамыз Көркем әдебиет Дидактикалық ойын:«Үлкен – кіші» Мақсаты: Көлемі бойынша(үлкен – кіші) заттарды салыстыру . Жемістер мен көкеністерді көлеміне қарай салыстыру білігін дамыту (үлкен – кішкентай), заттарды осындай белгілеріне қарай топтау; заттарды табуға деген ынтасын тәрбиелеу. Шарты: Үлкен –кіші суреттерді сызық арқылы қосуды тапсырады Математика негіздері.</p>
<p>Серуенге дайындық</p>	<p>Балалардың дербес қимыл белсенділігі үшін жағдай жасау, спорттық - ойын жабдықтары мен спорттық құрал-жабдықтарды дұрыс пайдалану туралы әңгімелесу.</p>				

	Балаларды ретімен киіндіру (ауа-райы жағдайына байланысты), дұрыс киінуді бақылау (сөйлеуді дамыту, өзіне-өзі қызмет ету дағдылары, ірі және ұсақ моториканы дамыту). Қатармен жұптасып жүруді, қатарды бұзбауды үйрету.				
Серуен	Картотека №11	Картотека №12	Картотека №13	Картотека №14	Картотека №15
Серуеннен оралу	Топқа оралу кезінде қатарға тұруды дағдыландыру. Асықпай бір-бірін итермей жүруді үйрету. Топта киетін аяқ киімдерін өз бетінше ауыстырып, киюін үйрету. (дербес ойын әрекеті).				
Түскі ас	Сабынмен қолдарын сабындап, киімдерін суламай жуыну. Өзінің жеке сүлгісін тани білуді үйрету. Сүлгіні дұрыс қолдануды дамыту, орнына іліп қоюын қалыптастыру. Тамақтану кезінде орындықта тік отыру. Астың дәмді болуын тілеу. Тамақты дұрыс ішу. Қасықты дұрыс ұстау, майлықты қолдану, нан қиқымын шашпай, сорпамен сусынын төкпей ішуді үйрету. (мәдени-гигиеналық дағдылар, өзіне-өзі қызмет ету, еңбек әрекеті)				
Күндізгі ұйқы	Киім түймелерін, сырмаларын өздігінше ағытуды қалыптастыру. Киімдерін ұқыпты орындыққа іліп (немесе арнайы сөреге) қоюды үйрету. Өз төсек орнын тауып жатуды үйрету. (өзіне-өзі қызмет ету дағдылары, ірі және ұсақ моториканы дамыту) Балалардың тыныш ұйықтауы үшін жайы баяу музыка тыңдау. (Музыка)				
Біртіндеп ұйқыдан ояту, сауықтыру шаралары	Өз орындарында отырып керілу, тыныстау жаттығуларын жасату. Ригалық әдіс бойынша сауықтыру. (дене жаттығулар мен белсенділігі) Киімдерін реттілікпен өздігінен киіну. Түймелерін қадау, сырмаларын сыру, аяқ киімдерін дұрыс киюді үйрету. Қыз балалардың шаштарын жинауға әрекет жасауын үйрету. (өзіне-өзі қызмет ету дағдылары, ірі және ұсақ моториканы дамыту) Қолдарын жуу, құрғатып сүрту, сүлгіні өз орнына іліп қоюды үйрету. (мәдени-гигиеналық дағдылар).				
Бесін ас	Таза және ұқыпты тамақтану. Тамақтану мәденетін қалыптастыру. Асты тауысып жеуге үйрету. (мәдени-гигиеналық дағдылар, өзіне-өзі қызмет ету, еңбек әрекеті)				

<p>Балалардың дербес әрекеті (баяу қимылды ойындар, үстел үсті ойындары, бейнелеу әрекеті, кітаптар қарау және тағы басқа әрекеттер)</p>	<p>«Сен жасыр, біз табамыз» дидактикалық ойын ұйымдастырылады. Шарты: балалар көзін жұмып отырады. Бір ойыншы шығып жеміс, көкөністердің муляждары салынған табақтан біреуін алып, артына жасырады. Ойыншы сол жемісті,көкөністің атын айтпай сипаттайды. Жасырған жемісті, көкөністі дұрыс тапқан бала ойынды жалғастырады. Сөйлеуді дамыту</p>	<p>Дидактикалық ойын:«Не қайда тұр?» Мақсаты: Кеңістік ұғымдарын қалыптастыру (сол жақ, оң жақ, ортасында), сөйлегенде осы терминдерді дұрыс қолдануға баулу. Шарты: Сол жаққа қарай орналасқан және оң жаққа қарай орналасқан жемістерді табу, атау Математика негіздері</p>	<p>Дидактикалық ойын: «Киіндіреміз» Мақсаты: Киім туралы түсінік беру, жыл мезгілдерінің өзгерістеріне байланысты киімдерді сараптай білуді үйрету; Маусымдық өзгерістеріне сәйкес киімдерді таңдау дағдыларын қалыптастыру; Тиянақтылықты, мәдени-гигиеналық дағдыларды тәрбиелеу. Шарты: Жыл мезгілдеріне байланысты карточкаларды пайдаланып, қай киімді қай мезгілге сәйкес кию керектігін айтады Сөйлеуді дамыту,қоршаған ортамен таныстыру.</p>	<p>Дидактикалық ойын: «Жеміс бағына саяхат» Мақсаты: Жемістер туралы білімдерін естеріне түсіріп, жемістер бақта өсетіндіктерін ұғындыру; Күз сыйы және бақ деген сөздерге сөздік жұмысын жүргізу арқылы есте сақтау қабілеттерін дамыту; Өсімдіктерге сүйспеншілікпен және қамқорлықпен қарауға тәрбиелеу. Шарты: Бақтағы ағаш суретіне жемістерді атай отырып орналастыру. Сөйлеуді дамыту</p>	<p>«Жемістер алма, алмұрт» Мақсаты: Дайын пішіндерді қағаз бетіне жабыстырады. Жапсыру Дидактикалық ойын: «Артында – алдында» Мақсаты: Заттардың өзіне тікелей жақынкеңістікте орналасқан бағытын ажырату (алдында – артында) түсініктерін қалыптастыру;</p>
<p>Баламен жеке жұмыс</p>	<p>Күз мезгілінің белгілерін үйрету</p>	<p>Күз айларын атауға үйрету</p>	<p>Күзгі киім үлгілерін білуге үйрету</p>	<p>Күз мезгіліндегі адам еңбегімен таныстыру</p>	<p>Күз мезгіліндегі ауа райы құбылыстары жайлы бачндауға үйрету</p>
<p>Серуенге дайындық</p>	<p>Серуенге қызығушылық туғызу; балалармен жеке әңгімелесу; Серуенге ойын материалдарын таңдау; серуенде балаларды әрекет етуге ынталандыру.</p>				
<p>Серуен</p>	<p>Картотека</p>	<p>Картотека</p>	<p>Картотека</p>	<p>Картотека</p>	<p>Картотека</p>
<p>Балалардың үйге қайтуы</p>	<p>Ата-анаға кеңес: Үйде баласымен қарандашпен жұмыс жасауларына кеңес беру.</p>	<p>Ата-аналарға балаларға оқылатын қызықты ертегілер туралы ақыл-кеңестер беру.</p>	<p>Балалар отбасында өздері не істей алатындары туралы әңгімелесу.</p>	<p>Кеңес: Бала өміріндегі жолда жүрі ережелері.</p>	<p>Демалыстарды жақсы өткізу ниетін білдіру</p>

Тәрбиелеу - білім беру процесінің циклограммасы
Қазан айы 2022жыл 3 апта
«Балапан» ортаңғы тобы

Күн тәртібінің кезеңдері	Дүйсенбі 17.10.2022ж	Сейсенбі 18.10.2022ж	Сәрсенбі 19.10.2022ж	Бейсенбі 20.10.2022ж	Жұма 21.10.2022ж
Балаларды қабылдау	Балаларды қоңыраумен қарсы алу. Сылдырлатып қоңырауын соғып кіріп, келесі балаға береді	Сиқырлы сөздермен қарсы алу (көйлегің қандай әдемі т.б)	Достық эстафетасы арқылы қарсы алу	Көңілді күн әнімен қарсы алу	Қонаққа келген қуыршақпен қарсы алу
Ата-аналармен әңгімелесу, кеңес беру	Баланың бақшаға бейімделуі жайлы әңгіме	Баланың денсаулығы жайлы әңгіме	Баланың басқа балалармен қарым – қатынасы жайлы әңгіме	Топтық іс-шаралар мен меркелер жайлы әңгіме	Баланың көңіл күйі туралы әңгімелесу
Балалардың дербес әрекеті (баяу қимылды ойындар, үстел үсті ойындары, бейнелеу әрекеті, кітаптар қарау және тағы басқа әрекеттер)	Үйдегі және көшедегі қауіпсіздік жайлы әңгімелесу «Бағдаршам» мобильді ойыны (Балалар бағдаршамның айналасында тұрады. «Барамыз, барамыз, барамыз» әнінің аудио жазбасы естіледі. Бағдаршам қызыл (жасыл немесе сары) жалаушаны көтереді. Жасыл сигнал түссе балалар шеңбер бойымен жүреді, қызыл	Бензинді сүт сияқты ішеді. Алысқа жүгіре алады. Тауарлар мен адамдарды тасымалдайды. Сіз оны білесіз, әрине. (Көлік) Көшелермен шағын үйлер өтеді. Ересектер мен балаларды қала бойына апарайды.	Еркін ойын: «Күз мезгілі» Суреттер құрастыру	Еркін ойын: "Кімнің заттары? " (достарының заттарын анықтау) Суретті кітапшаларды бояу, пазлдар, мозайка және т.б	Еркін ойын: Ойын-жаттығу Альбомдар, сюжетті картиналар қарастыру

	түсте тоқтайды, сары түсте (Автобус) Сөйлеуді қол соғады)Дене шынықтыру	дамыту			
Таңертенгі жаттығу	Қазан айының 3ші аптасына таңертеңгі жаттығулар кешені (Жалпы дамытушы жаттығулар, қимыл белсенділігі, ойын әрекеті).				
Таңғы ас	Таңғы ас алдында қолдарын сумен сабындап жуу мәдениетін қалыптастыру. (мәдени-гигиеналық дағдылар, өзіне-өзі қызмет ету, кезекшілердің еңбек әрекеті) Асың, асың, асыңа, Бақыт қонсын басыңа, Дастарханың мол болсын, Көңіл күйің жай болсын. Астарың дәмді болсын! Ботқаны тауысып жеуге, нанның қиқымын жерге тастамауға үйрету.				
Ұйымдастырылған іс-әрекетке дайындық	Балалар әсерлерімен бөлісу, жаңалықтарды білу, бірлескен жоспарларды, мәселелерді талқылау, қызығушылықтары бойынша әрекет түрін таңдау, ережелер туралы келісу және т. б. (сөйлеуді дамыту) Ұйымдастырылған іс әрекет тақырыбына сай ойындар ойнату.				
Ұйымдастырылған іс-әрекеттер	Дене шынықтыру Мақсаты. Тепе-теңдікті сақтау.шеңбер бойымен жүруді және жай жүгіруге, ұзындыққа қос аяқтап секіруді және алға қарай	Музыка Мақсаты: Балалардың күз мезгілі туралы білімдерін кеңейту. Сахна мәдениетін қалыптастыру.Әдептілікке, топтаса ойнай білуге тәрбиелеу.	Дене шынықтыру Мақсаты: Сызылған сызық бойымен аралықты сақтай отырып жүруге, бір-біріне кедергі жасамай жүруді біледі		Дене шынықтыру. Мақсаты :Сызылған сызық бойымен аралықты сақтай отырып жүруге, бір-біріне кедергі

	жылжып секіруді біледі.				жасамай жүруді түсінеді
Балалардан үйдегі және көшедегі қауіпсіздік туралы не білетіндерін сұрау, қауіпсіздік ережелерімен таныстыру Қоршаған ортамен танысу «Бағдаршам» өлеңі Әдібай Табылдиев Мақсаты: Ересектердің сөзін тыңдайды және өлеңді түсінеді. Сөйлеуді дамыту «Бағдаршам» ойыны Мақсаты: Сызықтарды, дақтарды, бояуларды ретімен қолдана біледі Сурет салу Әр түрлі түстегі, пішіндегі	Машина» өлеңі Ә. Табылдиевтың Мақсаты: Қысқа өлеңді саналы эмоционалды түрде жатқа айтады. Көркем әдебиет «Бағдаршам» ойыны Мақсаты: Заттарды бір қатарға, реті бойынша бір бағытта солдан, оңға қарай орналастырады. Математика негіздері «Бағдаршам»	Ойын: «Айсұлу адасып кетті» (тілдің дыбысталу мәдениеті) Мақсаты: Тілдік қарым - қатынас мәдениетін дұрыс қолданады. Сөйлеуді дамыту «Қала жолдары» ойыны Мақсаты: Түзу, көлденең, тік, толқын тәрізді сызықтарды жүргізеді. Сурет салу «Ауладағы қауіпсіздік» Мақсаты: Табиғатта	Әр көліктерді түстеріне қарай жинақтап орналастыру Математика негіздері Жол белгілерімен, жол қиылысындағы жолдар туралы әңгімелесу Қоршаған ортамен танысу Бағдаршам көздерін ретімен орналастыру ойыны, Сөйлеуді дамыту Ұзын және қысқа жолдарды ажырату Математика негіздері Иә немесе жоқ ойыны (Балалар жауап береді) А) Балалар көлік	Сұрақтар ілмегі Жүргіншілер қай жолмен жүру керек? - Жиек жолмен жүреміз. - Жиек жол болмағанда ше? - Жер асты жолымен. - Жолдың қай жағымен жүру керек? Оң қол жақпен жүреміз. - Қоғамдық көліктерге қай	

	<p>бөлшектерді сәйкестендіріп бағдаршам құрастырады. Құрастыру</p>	<p>Мақсаты: Желімді қылқаламға жағып пішіндерді жабыстырады Жапсыру</p>	<p>өзін ұстай білу ережелерімен таныстыру Қоршаған ортамен таныстыру</p>	<p>жүретін жолда доп ойнай ала ма? Ә) Қызыл шам жолдан өтуге мүмкіндік бере ме? С) Жолды зебрамен кесіп өте аламыз ба? Д) Жолдан қара мысық жүгіріп өтсе, оның артынан тас лақтыра аласың ба? д) Жолды кесіп өткенде жан-жағына қарау керек пе? Е) Біз көліктермен велосипедпен жүреміз бе? Көркем әдебиет</p>	<p>жерден отырамыз? - Аялдамадан отырамыз. Қоршаған ортамен таныстыру Ойын: «Белгілерді жинап, ата» (пазлдар, балалар жол белгілерінің қиылған кескіндерін бүктеп, атайды Құрастыру</p>
<p>Серуенге дайындық</p>	<p>Балалардың дербес қимыл белсенділігі үшін жағдай жасау, спорттық - ойын жабдықтары мен спорттық құрал-жабдықтарды дұрыс пайдалану туралы әңгімелесу. Балаларды ретімен киіндіру (ауа-райы жағдайына байланысты), дұрыс киінуді бақылау (сөйлеуді дамыту, өзіне-өзі қызмет ету дағдылары, ірі және ұсақ моториканы дамыту). Қатармен жұптасып жүруді, қатарды бұзбауды үйрету.</p>				

Серуен	Картотека №11	Картотека№12	Картотека№13	Картотека№14	Картотека№15
Серуеннен оралу	Топқа оралу кезінде қатарға тұруды дағдыландыру. Асықпай бір-бірін итермей жүруді үйрету. Топта киетін аяқ киімдерін өз бетінше ауыстырып, киюін үйрету. (дербес ойын әрекеті).				
Түскі ас	Сабынмен қолдарын сабындап, киімдерін суламай жуыну. Өзінің жеке сүлгісін тани білуді үйрету. Сүлгіні дұрыс қолдануды дамыту, орнына іліп қоюын қалыптастыру.Тамақтану кезінде орындықта тік отыру. Астың дәмді болуын тілеу. Тамақты дұрыс ішу. Қасықты дұрыс ұстау, майлықты қолдану , нан қиқымын шашпай, сорпамен сусынын төкпей ішуді үйрету. (мәдени-гигиеналық дағдылар, өзіне-өзі қызмет ету, еңбек әрекеті)				
Күндізгі ұйқы	Киім түймелерін, сырмаларын өздігінше ағытуды қалыптастыру. Киімдерін ұқыпты орындыққа іліп (немесе арнайы сөреге) қоюды үйрету. Өз төсек орнын тауып жатуды үйрету. (өзіне-өзі қызмет ету дағдылары, ірі және ұсақ моториканы дамыту) Балалардың тыныш ұйықтауы үшін жайы баяу музыка тыңдау. (Музыка)				
Біртіндеп ұйқыдан ояту, сауықтыру шаралары	Өз орындарында отырып керілу, тыныстау жаттығуларын жасату. Ригалық әдіс бойынша сауықтыру. (дене жаттығулар мен белсенділігі) Киімдерін реттілікпен өздігінен киіну. Түймелерін қадау, сырмаларын сыру, аяқ киімдерін дұрыс киюді				

	<p>үйрету. Қыз балалардың шаштарын жинауға әркет жасауын үйрету. (өзіне-өзі қызмет ету дағдылары, ірі және ұсақ моториканы дамыту)</p> <p>Қолдарын жуу, құрғатып сүрту, сүлгіні өз орнына іліп қоюды үйрету. (мәдени-гигиеналық дағдылар).</p>				
Бесін ас	<p>Таза және ұқыпты тамақтану. Тамақтану мәденетін қалыптастыру. Асты тауысып жеуге үйрету. (мәдени-гигиеналық дағдылар, өзіне-өзі қызмет ету, еңбек әрекеті)</p>				
<p>Балалардың дербес әрекеті (баяу қимылды ойындар, үстел үсті ойындары, бейнелеу әрекеті, кітаптар қарау және тағы басқа әрекеттер)</p>	<p>«Жол белгілері» ойыны Мақсаты: Геометриялық пішіндерді таниды және атайды. Дөңгелек, шаршы, үшбұрыш. Математика негіздері</p> <p>Қауіпсіздік ережелері туралы видеоролик көрсету</p>	<p>«Көлік байланыс құралдары» Мақсаты: Көлік құралдарын атайды. Бақшаға қандай көшемен келетінін айтады. Қоршаған ортамен таныстыру</p>	<p>Жеңіл көліктердің бейнесін құрастыру, жапсыру, және ермексаздан жолдар жасау Құрастыру, жапсыру, мүсіндеу.</p>	<p>«Жолдағы жағдайлар» ойыны (балалар мен ата-аналар слайдтағы жағдаяттарды қарастырып, жол ережесін бұзу бар ма, жоқ па деп жауап береді). Сөйлеуді дамыту</p>	<p>Ойын: «Фигуралық көлік жүргізу» (Балалар скутерде кегльді құлатпай айналып өтуі керек) Дене шынықтыру «МҮМКІН – МҮМКІН ЕМЕС» ОЙЫНЫ Қол соғуға болады, қол соғуға болмайды. - жол бойында ойнау (аялдама) - қызыл бағдаршамда жолды кесіп өту (кету) - жасыл шамда жолды кесіп өту (шапалақтау) - жолда доп ойнау (тоқырау)</p>

					- көліктер өтетін жерде велосипедпен жүру (тоқырау) - автобуста отырып сөйлесу және қатты күлу (стоп) - жол ережесін сақтау (қол шапалақтау)
Баламен жеке жұмыс	Жол белілерін жаттату	Көлік атауларын дұрыс және нақты айтқызу	Қауіпсіздік ержелеріне үйрету	Бағдаршамның нақты қызметін үйрету	Әр сөзді дұрыс айтуға үйрету
Серуенге дайындық	Серуенге қызығушылық туғызу; балалармен жеке әңгімелесу; Серуенге ойын материалдарын таңдау; серуенде балаларды әрекет етуге ынталандыру.				
Балалардың үйге қайтуы	Баланың бүгінгі көңіл-күйін баяндау	Баланың бүгінгі тәртібі жайлы әңгімелесу	Баланың бүгінгі жетістігі жайлы әңгіме	Ауа райына байланысты баланың киімі туралы әңгіме	Алда болатын іс-шараларға қатысты әңгіме

Тәрбиелеу - білім беру процесінің циклограммасы
Қазан айы 2022жыл 4 апта

Күн тәртібінің кезеңдері	Дүйсенбі 24.10.2022ж	Сейсенбі 25.10.2022ж	Сәрсенбі 26.10.2022ж	Бейсенбі 27.10.2022ж	Жұма 28.10.2022ж
Балаларды қабылдау	Көңілді күн әнімен қарсы алу	Қонаққа келген қуыршақпен қарсы алу	Достық эстафетасы арқылы қарсы алу	Балаларды қоңыраумен қарсы алу. Сылдыратып қоңырауын соғып кіріп,келесі балаға береді	Сиқырлы сөздермен қарсы алу (көйлегің қандай әдемі т.б)
Ата-аналармен әңгімелесу,	Баланың бақшаға бейімделуі жайлы әңгіме	Баланың денсаулығы жайлы	Баланың басқа балалармен қарым –	Топтық іс-шаралар мен меркелер жайлы әңгіме	Баланың көңіл күйі

кеңес беру		әңгіме	қатынасы жайлы әңгіме		туралы әңгімелесу
Балалардың дербес әрекеті (баяу қимылды ойындар, үстел үсті ойындары, бейнелеу әрекеті, кітаптар қарау және тағы басқа әрекеттер)	Дид ойын: «Менің отбасым» әңгімелесу. Мақсаты: Өз отбасы туралы айтып береді.	Дид ойын: «Дыбысынан таны» Мақсаты: Есту қабілеттерін дамытады. Тілдік қарым - қатынас мәдениетін дұрыс қолданады.	Дид ойын: «Сәйкестендіріп жина» ойыны Мақсаты: доптарды түстеріне сәйкес қораптарға жинай алады.	Дид ойын: «Пирамида жинау» ойыны Мақсаты: көлеміне қарай жинап құрастырады	Дид ойын: «Бөліктерді құрастыр» ойыны Мақсаты: қиынды суреттерден бағдаршамды құрастырады.
Таңертенгі жаттығу	Қазан айының 4 ші аптасына арналған таңертенгі жаттығулар кешені (Жалпы дамытушы жаттығулар, қимыл белсенділігі, ойын әрекеті).				
Таңғы ас	<p style="text-align: center;">Ойын- жаттығу: Нан қоқымын шашпаңдар Жерде жатса баспаңдар. Теріп алып қастерлеп, Торғайларға тастаңдар. Астарың дәмді болсын!</p> <p>Балаларды тамақты тауыспай үстел басынан тұрып кетпеуді қалыптастыру.. (мәдени-гигиеналық дағдылар, өзіне-өзі қызмет ету, кезекшілердің еңбек әрекеті)</p>				
Ұйымдастырылған іс-әрекетке дайындық	Балалармен ұйымдастырылатын іс-әрекетке қажетті дамытушы орталықтардың (белсенділік орталықтары) материалдарын, көрнекіліктерін, дидактикалық ойын материалдарын дайындау				
Ұйымдастырылған іс-әрекеттер	Дене шынықтыру Мақсаты: Бір орыннан	Музыка «Аяқпенен топ-топ-	Дене шынықтыру		Дене шынықтыру

	<p>ұзындыққа секіруге үйренеді.</p>	<p>Мақсаты: Тыңдай білуге және алған әсерін, ойын жеткізе білуге үйрету. Эстетикалық тәрбие беру. Музыка құдіретін, күй құдіретін түсіне білу дағдыларын арттыру.</p>	<p>Мақсаты:Қырымен жіптің үстімен аттап секіруді, жылдамдылық және ептіліктері дамиды.</p>		<p>Мақсаты:Допты бір біріне домалата отырып, белгіге қарай жылдам жауап беру дағдасы қалыптасады. Допты екі қолмен асыралақтыру арқылы қимыл - қозғалыс үйлесімі дамиды</p>
	<p>«Күзгі жапырақтарды жинау» ойыны Қоршаған ортамен таныстыру «Күзгі орман» фотосуреттерді қарастыру. Мақсаты: Күз мезгілінің кереметі бейнеленген суреттерді атау. Сөйлеуді дамыту Үстел үсті ойыны пазл: «Жеміс-жидектер» Мақсаты: Балалармен күз байлықтары жеміс –</p>	<p>«Ерекшелігін тап» ойыны Шарты: Тәрбиеші тақырып бойынша тапсырманы қалай орындайтыны туралы нұсқау беріп, өзі де ойынға қатысады. Суреттерге байланысты сұрақтар қойып, балаларауа</p>	<p>Күз мезгілі жайлы видео көрсету, сұрақтар қою. Сөйлеуді дамыту Түстеріне қарай жапырақтар жы жинақтау Математика негіздері Жапырақтың суретін салу, ақ қағазға жабыстыру, және</p>	<p>Күз туралы тақпақ жаттату, мнемокесте арқылы Көркем әдебиет Күзгі бақтағы еңбек туралы әңгімелеу. Сөйлеуді дамыту Д/о: "Сюжетті сурет арқылы әңгіме құрастыр" М/ы: Сұрақ - жауап алу арқылы суреттерді</p>	<p>Бүркіт Жақыповтың «Күз сыйы» өлеңін жаттаймыз. Өлеңді жаттау оңай болу үшін мнемокестені қолданамыз Көркем әдебиет Дидактикалық ойын: «Үлкен –</p>

	<p>жидектер туралы біледі. Пазлдардан құрастырады. Құрастыру</p> <p>Еркін ойын: «Әдемі алма»</p> <p>Шарты: Нақты шектейтін ережелері жоқ, бала нені және қалай істегісі келетіндігін өз еркімен таңдайды. Дөңгелек пішіннен алманың суретін салып, өз қалаулары бойынша бояйды. Балалар түрлі түсті қарындаштарды қолданып, өздері салып бояйды. Сурет салу «Күзгі ағаштар»</p> <p>Мақсаты: Екі қарама-қарсы және бірдей заттарды ұзындығы, ені, биіктігі мен жуандығы бойынша салыстырады.</p> <p>Шарты: Тәрбиеші балаларға тақырып бойынша тапсырманы қалай орындайтыны туралы нұсқау беріп, өзі де ойынға қатысады.</p>	<p>райының жағдайын анықтап, табиғат құбылыстарын (маусымдық) бақылайды. ағаштар туралы айтып, сұрақтарға жауап беріп, көрсетеді. Қоршаған ортамен танысу «Қызыл алма»</p> <p>Мақсаты: Ермексаз кесектерінен бөліп алу, дөңгелектеу, ширату тәсілдерін пайдаланады</p> <p>Мүсіндеу</p>	<p>жапырақтардан пазл құрастыру</p> <p>Жапсыру, сурет салу, құрастыру</p>	<p>әңгімелей отырып байланыстыра сөйлеуге үйрету.</p> <p>- Балалар жылдың қаншы мезгілі бар?</p> <p>- Балалар, қазір жылдың қай мезгілі?</p> <p>- Неге қазір күз мезгілі деп ойлайсындар?</p> <p>- Күз мезгілінде неше ай бар, атап беріндерші?</p> <p>- Күз ерекшелігі қандай? Қоршаған ортамен танысу</p> <p>- Балалар, бүгін мен сендерге "Алтын жапырақ" атты өте қызықты ертегі алып келдім. Тыңдағыларың келе ме?!</p> <p>Ендеше, көзімізді жұмып өзімізді орман ішінде жүрміз деп елестетейік. Көркем әдебиет</p> <p>- Балалар, қазір шығырмашылық</p>	<p>кіші»</p> <p>Мақсаты:</p> <p>Көлемі бойынша (үлкен – кіші) заттарды салыстыру. Жемістер мен көкөністерді көлеміне қарай салыстыру білігін дамыту (үлкен – кішкентай), заттарды осындай белгілеріне қарай топтау; заттарды табуға деген ынтасын тәрбиелеу.</p> <p>Шарты: Үлкен – кіші суреттерді сызық арқылы қосуды тапсырады</p> <p>Математика</p>
--	--	--	--	---	---

	Ағаштардың суреттерін ұзындығы, ені, биікті мен жуандығы бойынша салыстырады. Математика негіздері			орталығында "Алтын жапырақтың" достарын жасап берейік. Балаларды екі топқа бөлу: Балаларға дәстүрден тыс әдістермен жапырақ бейнесін жасауды түсіндіру Жапсыру, сурет салу	негіздері.
Серуенге дайындық	Балалардың дербес қимыл белсенділігі үшін жағдай жасау, спорттық - ойын жабдықтары мен спорттық құрал-жабдықтарды дұрыс пайдалану туралы әңгімелесу. Балаларды ретімен киіндіру (ауа-райы жағдайына байланысты), дұрыс киінуді бақылау (сөйлеуді дамыту, өзіне-өзі қызмет ету дағдылары, ірі және ұсақ моториканы дамыту). Қатармен жұптасып жүруді, қатарды бұзбауды үйрету.				
Серуен	Картотека	Картотека	Картотека	Картотека	Картотека

Серуеннен оралу	Топқа оралу кезінде қатарға тұруды дағдыландыру. Асықпай бір-бірін итермей жүруді үйрету. Топта киетін аяқ киімдерін өз бетінше ауыстырып, киюін үйрету. (дербес ойын әрекеті).				
Түскі ас	Сабынмен қолдарын сабындап, киімдерін суламай жуыну. Өзінің жеке сүлгісін тани білуді үйрету. Сүлгіні дұрыс қолдануды дамыту, орнына іліп қоюын қалыптастыру. Тамақтану кезінде орындықта тік отыру. Астың дәмді болуын тілеу. Тамақты дұрыс ішу. Қасықты дұрыс ұстау, майлықты қолдану, нан қиқымын шашпай, сорпамен сусынын төкпей ішуді үйрету. (мәдени-гигиеналық дағдылар, өзіне-өзі қызмет ету, еңбек әрекеті)				
Күндізгі ұйқы	Киім түймелерін, сырмаларын өздігінше ағытуды қалыптастыру. Киімдерін ұқыпты орындыққа іліп (немесе арнайы сөреге) қоюды үйрету. Өз төсек орнын тауып жатуды үйрету. (өзіне-өзі қызмет ету дағдылары, ірі және ұсақ моториканы дамыту) Балалардың тыныш ұйықтауы үшін жайы баяу музыка тыңдау. (Музыка)				
Біртіндеп ұйқыдан ояту, сауықтыру шаралары	Өз орындарында отырып керілу, тыныстау жаттығуларын жасату. Ригалық әдіс бойынша сауықтыру. (дене жаттығулар мен белсенділігі) Киімдерін реттілікпен өздігінен киіну. Түймелерін қадау, сырмаларын сыру, аяқ киімдерін дұрыс киюді үйрету. Қыз балалардың шаштарын жинауға әрекет жасауын үйрету. (өзіне-өзі қызмет ету дағдылары, ірі және ұсақ моториканы дамыту) Қолдарын жуу, құрғатып сүрту, сүлгіні өз орнына іліп қоюды үйрету. (мәдени-гигиеналық дағдылар).				
Бесін ас	Таза және ұқыпты тамақтану. Тамақтану мәденетін қалыптастыру. Асты тауысып жеуге үйрету. (мәдени-гигиеналық дағдылар, өзіне-өзі қызмет ету, еңбек әрекеті)				

<p>Балалардың дербес әрекеті (баяу қимылды ойындар, үстел үсті ойындары, бейнелеу әрекеті, кітаптар қарау және тағы басқа әрекеттер)</p>	<p>«Сен жасыр, біз табамыз» дидактикалық ойын ұйымдастырылады. Шарты: балалар көзін жұмып отырады. Бір ойыншы шығып жеміс, көкөністердің муляждары салынған табақтан біреуін алып, артына жасырады. Ойыншы сол жемісті, көкөністің атын айтпай сипаттайды. Жасырған жемісті, көкөністі дұрыс тапқан бала ойынды жалғастырады. Сөйлеуді дамыту</p>	<p>Дидактикалық ойын: «Не қайда тұр?» Мақсаты: Кеңістік ұғымдарын қалыптастыру (сол жақ, оң жақ, ортасында), сөйлегенде осы терминдерді дұрыс қолдануға баулу. Шарты: Сол жаққа қарай орналасқан және оң жаққа қарай орналасқан жемістерді табу, атау Математика негіздері</p>	<p>Дидактикалық ойын: «Киіндіреміз» Мақсаты: Киім туралы түсінік беру, жыл мезгілдерінің өзгерістеріне байланысты киімдерді сараптай білуді үйрету; Маусымдық өзгерістеріне сәйкес киімдерді таңдау дағдыларын қалыптастыру; Тиянақтылықты, мәдени-гигиеналық дағдыларды тәрбиелеу. Шарты: Жыл мезгілдеріне байланысты карточкаларды пайдаланып, қай киімді қай мезгілге сәйкес кию керектігін айтады Сөйлеуді дамыту, қоршаған ортамен таныстыру.</p>	<p>Дидактикалық ойын: «Жеміс бағына саяхат» Мақсаты: Жемістер туралы білімдерін естеріне түсіріп, жемістер бақта өсетіндіктерін ұғындыру; Күз сыйы және бақ деген сөздерге сөздік жұмысын жүргізу арқылы есте сақтау қабілеттерін дамыту; Өсімдіктерге сүйіспеншілікпен және қамқорлықпен қарауға тәрбиелеу. Шарты: Бақтағы ағаш суретіне жемістерді атай отырып орналастыру. Сөйлеуді дамыту</p>	<p>«Жемістер алма, алмұрт» Мақсаты: Дайын пішіндерді қағаз бетіне жабыстырады. Жапсыру Дидактикалық ойын: «Артында – алдында» Мақсаты: Заттардың өзіне тікелей жақынкеңістікте орналасқан бағытын ажырату (алдында – артында) түсініктерін қалыптастыру;</p>
---	--	---	---	--	---

Баламен жеке жұмыс	Күз мезгілінің белгілерін үйрету	Күз айларын атауға үйрету	Күзгі киім үлгілерін білуге үйрету	Күз мезгіліндегі адам еңбегімен таныстыру	Күз мезгіліндегі ауа райы құбылыстары жайлы бачндауға үйрету
Серуенге дайындық	Серуенге қызығушылық туғызу; балалармен жеке әңгімелесу; Серуенге ойын материалдарын таңдау; серуенде балаларды әрекет етуге ынталандыру.				
Серуен	Картотека	Картотека	Картотека	Картотека	Картотека
Балалардың үйге қайтуы	Ата-анаға кеңес: Үйде баласымен қарандашпен жұмыс жасауларына кеңес беру.	Ата-аналарға балаларға оқылатын қызықты ертегілер туралы ақыл-кеңестер беру.	Балалар отбасында өздері не істей алатындары туралы әңгімелесу.	Кеңес: Бала өміріндегі жолда жүрі ережелері.	Демалыстарды жақсы өткізу ниетін білдіру

Тәрбиелеу - білім беру процесінің циклограммасы
Мамыр айы 2023 жыл 1 апта
«Балапан» ортаңғы тобы

Күн тәртібі	Дүйсенбі 01.05.2023ж	Сейсенбі 02.05.2023ж	Сәрсенбі 03.05.2023ж	Бейсенбі 04.05.2023ж	Жұма 05.05.2023ж
Балаларды қабылдау		Қызыл жүрекшемен көңілді тілек айтып қарсы алу	Шармен , көтеріңкі көңіл күймен қарсы алу	Қонаққа келген қоянның ойыншығымен қарсы алу	Достар әнімен қарсы алу
Ата-аналармен әңгімелесу, кеңес беру		Үйдегі өзіне-өзі қызмет ету дағдыларының қалай қалыптасып жатқанын сұрау	Баланың үйдегі ойыншықтарға деген қызығушылығы жайлы сұрау	Балабақшадан кейінгі баланың өзін-өзі қалай ұстайтыны жайлы әңгімелесу	Демалыс күндердегі баланың күн тәртібі жайлы әңгімелесу
Балалардың дербес әрекеті(баяу қимылды ойындар, үстел үсті ойындары, бейнелеу әрекеті, кітаптарқарау және тағы басқа әрекеттер)		Қимылды ойын: «Жалаушаны тап», «Мысық пен тышқан» Дене шынықтыру	Үстел үсті ойыны – пазл: «Көктемгі егістік» Әлеуметтік дағдылар	Фотосуреттер қарастыру «Біз еңбекқор баламыз». Әлеуметтік дағдылар	Дидактикалық ойын «Кімнің үйі» ұя, апан ін көрсетіледі оларда тұратын жануарларды тауып орналастырады. Әлеуметтік дағдылар
Таңертеңгі жаттығу	Мамыр айына арналған таңертеңгі жаттығулар кешені (Жалпы дамытушы жаттығулар, қимыл белсенділігі, ойын әрекеті).				
Таңғы ас	Тамақ ішу мәдениетін, үстелде отыру, тамақтану, асхана құралдарын дұрыс ұстау мәдениетін қалыптастыру және сақтау. Балалардың назарын тағамға аудару, тамақтарын реттілігімен тауысып ішуге, нанның қиқымын жерге тастамауға үйрету. (мәдени-гигиеналық дағдылар, өзіне-өзі қызмет ету, кезекшілердің еңбек әрекеті)				
Ұйымдастырылған іс-әрекетке дайындық	Ауа-райының жағдайын анықтау (суық, жылы, ыстық), табиғат құбылыстарын бақылау (маусымдық), бақылау күнтізбесінде жылдың қысқы, көктемгі, жазғы және күзгі мезгілдеріндегі ауа-райының жай-күйін белгілеу. Табиғатта қауіпсіз мінез-құлық ережелерін сақтау (саңырауқұлақтар мен жидектерді жемеу, жануарларға тиіспеу, коқыс қалдырмау, коқысты жинау, бұтақтарды сындырмау), топта (терезенің алдына шықпау, розеткаларды ұстамау, баспалдақпен көтерілгенде және түскенде таяныштан ұстау), серуенде (отпен ойнамау, жолға шықпау) ойын алаңында және құммен, сумен, қармен, ұсақ заттармен ойындарда қауіпсіз әрекет ету дағдыларын				

	қалыптастыру (оларды ауызға алмау, құмды шашпау, ұсақ заттарды құлаққа, мұрынға тықпау). Қоршаған ортамен танысу				
Білім беру ұйымының кестесі бойынша ұйымдастырылған іс-әрекет		<p>Музыка</p> <p>Балаларды музыкалық аспаптармен: сыбызғы, металлофон, қоңырау, сылдырмақ, маракас және барабанмен, сондай-ақ олардың дыбысталуымен таныстыру. Балаларға арналған музыкалық аспаптарда және металлофонда (бір пластинада) ырғақпен қағып ойнаудың қарапайым дағдыларын меңгеруге ықпал ету</p>	<p>Дене шынықтыру</p> <p>тәттілер, бәліштер, тәтті газдалған сусындар) туралы бастапқы түсініктерді қалыптастыру. Дене белсенділігі (таңертеңгі жаттығу, шынықтыру, спорттық және қимылды ойындар) мен ұйқының пайдасы туралы түсінік қалыптастыру.</p>	<p>Музыка</p> <p>Балаларды музыкалық аспаптармен: сыбызғы, металлофон, қоңырау, сылдырмақ, маракас және барабанмен, сондай-ақ олардың дыбысталуымен таныстыру.</p> <p>Қазақ тілі</p> <p>Таныс ертегілер мен шағын шығармалардың мазмұны бойынша алдымен сұрақтарға жауап беруге, кейіннен өздігінен қайталап айтуға баулу.</p>	<p>Дене шынықтыру</p> <p>Дене мүшелері мен ағза жүйесін нығайтатын жаттығулармен таныстыру.</p> <p>Өзінің денсаулық жағдайы туралы ересектерге айту, науқастанған кезде дәрігерге қаралып, емделу қажеттігін білу.</p>
		<p>-Балалар біз қай елде, қай Республикада тұрамыз? Қазақстанның Елордасы қай қала? Қазақстан Республикасы елбасы кім? Қазақстан Республикасының</p>	<p>Ұзындығы, ені, биіктігі, жуандығы бойынша бірдей екі әртүрлі және бірдей заттарды салыстыру Математика негіздері</p> <p>Видеоролик арқылы балаларды әр халықтың киімін киімімен</p>	<p>Қазақ халық ауыз әдебиеті шығармаларымен, салт-дәстүрлерімен, мәдениетімен таныстыру; қарым-қатынас мәдениетіне, көркем қабылдау мен эстетикалық талғамға</p>	<p>Көгершін – көп халықтарда бейбітшіліктің белгісі, ол жер бетіне тыныштық пен береке әкелетін құс деп саналады. Көгершінді ерте заманда елдер арасында «хат тасушы құс» деп санаған.</p> <p>Қоршаған ортамен танысу</p>

		<p>мемлекеттік тілі қай тіл? Қазақстан Республикасында қандай ұлттар тұрады? -Қазақстан Республикасында көп ұлтты адамдар қай тілде сөйлеседі? Қазақстан халқының өзінің қазақ тілі, ұлттық киіміміз, салт – дәстүріміз бар. Сол сияқты біздің Қазақстанда басқа да ұлттар тұрады. Өзбек, орыс, қырғыз, татар және тағы басқа да ұлт өкілдері тұрады. Сөйлеуді дамыту, қоршаған ортамен танысу. Көркем әдебиет Ұзындығы, ені, биіктігі, жуандығы бойынша бірдей екі әртүрлі және бірдей заттарды салыстыру Математика негіздері</p>	<p>таныстыру, сұрақтар қою Сөйлеуді дамыту, қоршаған ортамен танысу. Біз балдырған тең басқан! Дос құшағын кеңге ашқан Тілегіміз әділдік! Ашық болсын кеңаспан! Көркем әдебиет</p>	<p>тәрбиелеу; балалар әдебиетіне, театр әлеміне қызығушылықты қалыптастыру.Сөйлеуді дамыту Ертегі кейіпкерлерінің образына кіріп ойнау дығдыларын қалыптастыру Көркем әдебиет Ұзындығы, ені, биіктігі, жуандығы бойынша бірдей екі әртүрлі және бірдей заттарды салыстыру Математика негіздері</p>	<p>Ақ көгершін, көгершін, Қолғанат құс сен едің Бар кезіп қайт ел үшін Кең дүниенің көлемін Әділеттің құсы деп Көз алмастан жолыңнан Бақыт құсы болсын деп Ұшырамын қолымнан Көркем әдебиет Ұзындығы, ені, биіктігі, жуандығы бойынша бірдей екі әртүрлі және бірдей заттарды салыстыру Математика негіздері</p>
Серуенге дайындық	Киіну: Серуенге шығу, балаларды біртіндеп киіндіру, киімдерінің дұрыс киілуін қадағалау, қатармен жүруге дағдыландыру.				

Серуен	Картотека №1	Картотека №2	Картотека №3	Картотека №4	Картотека №5
Серуеннен оралу	Топка оралу кезінде қатарға тұруды дағдыландыру. Асықпай бір-бірін итермей жүруді үйрету. Топта киетін аяқ киімдерін өз бетінше ауыстырып, киюін үйрету. (дербес ойын әрекеті).				
Түскі ас	Сабынмен қолдарын сабындап, киімдерін суламай жуыну. Өзінің жеке сүлгісін тани білуді үйрету. Сүлгіні дұрыс қолдануды дамыту, орнына іліп қоюын қалыптастыру. Тамақтану кезінде орындықта тік отыру. Астың дәмді болуын тілеу. Тамақты дұрыс ішу. Қасықты дұрыс ұстау, майлықты қолдану, нан қиқымын шашпай, сорпамен сусынын төкпей ішуді үйрету. (мәдени-гигиеналық дағдылар, өзіне-өзі қызмет ету, еңбек әрекеті)				
Күндізгі ұйқы	Киім түймелерін, сырмаларын өздігінше ағытуды қалыптастыру. Киімдерін ұқыпты орындыққа іліп (немесе арнайы сөреге) қоюды үйрету. Өз төсек орнын тауып жатуды үйрету. (өзіне-өзі қызмет ету дағдылары, ірі және ұсақ моториканы дамыту) Балалардың тыныш ұйықтауы үшін жайы баяу музыка тыңдау. (Музыка)				
Біртіндеп ұйқыданояту, сауықтыру шаралары	Өз орындарында отырып керілу, тыныстау жаттығуларын жасату. Ригалық әдіс бойынша сауықтыру. (дене жаттығулар мен белсенділігі) Киімдерін реттілікпен өздігінен киіну. Түймелерін қадау, сырмаларын сыру, аяқ киімдерін дұрыс киюді үйрету. Қыз балалардың шаштарын жинауға әрекет жасауын үйрету. (өзіне-өзі қызмет ету дағдылары, ірі және ұсақ моториканы дамыту) Қолдарын жуу, құрғатып сүрту, сүлгіні өз орнына іліп қоюды үйрету. (мәдени-гигиеналық дағдылар).				
Бесін ас	Таза және ұқыпты тамақтану. Тамақтану мәденетін қалыптастыру. Асты тауысып жеуге үйрету. (мәдени-гигиеналық дағдылар, өзіне-өзі қызмет ету, еңбек әрекеті)				
Балалардың дербес әрекеті(баяу қимылды ойындар, үстел үсті ойындары, бейнелеу әрекеті, кітаптарқарау және тағы басқа әрекеттер)		құрылыс материалдарынан құрастыру бормен асфальтқа, таякпен құмға сурет салу, жолақта және бұрыштарға қазақ ою-өрнектерінің қос элементін салу. қамырдан мүсіндеуге қызығушылық таныту,	Құрылыс материалдарынан қамшы жасау. Құрастыру Құмға ою орнек салу. Сурет салу Қамырдан бауырсақ жасау. Мүсіндеу Сюжеттік жапсыру. Балаларды жалпы композиция	Қырғыз ұлтымен таныстыру видео арқылы Қоршаған ортамен танысу Қылқаламмен қырғыз халқының бас киімін бояу, жабыстыру Сурет салу, жапсыру Қырғыз ұлтының ұлттық спаптары пазл	Көгершінді ермексаздан мүсінду, суретін бояу, қағаздан құрастыру және жабыстыру. Шығармашылық дағдылар Балалар әдебиетіне, театр әлеміне қызығушылықты қалыптастыру. Сөйлеуді дамыту

		үйрету. Сюжеттік жапсыру.Балаларды жалпы композиция құрастыруға үйрету. Құрастыру,мүсіндеу,сурет салу,жапсыру	құрастыруға үйрету. Жапсыру	құрастыру. Құрастыру Қаиырдан мүсіндеп жасау. Мүсіндеу	
Балалармен жеке жұмыс		"Менің отбасым" Мақсаты: баланың сөздік қорын туысқандарының атауларын білдіретін сөздермен байыту.	Ойыншықтардың түрлері жайлы Т/ж/о: «Ғажайып қапшық» Мақсаты: баланың сөздік қорын ойыншықтардың атауларын білдіретін сөздермен байыту.	«Соқыр теке» М/ы.Балаларды ұйымшылдыққа тапқырлыққа үйрету	Т/ж/ойын: «Жыл мезгілдері»
Серуенге дайындық	Киіну: киім кию ережесін сақтауға үйрету,серуенге арналған құралдарды дайындау, өзіне-өзі қызмет ету дағдылары				
Балалардың үйге қайтуы		Ата –аналарға бала тәрбиесіне көңіл бөлуді ескерту.	Бала денсаулығы мен тамағы жөнінде әңгімелесу.	Әңгімелесу әдептілік сөздерді үйретуін ескерту.	Демалыс күндері күн тәртібін сақтауын ата-аналардан талап ету.

Тәрбиеші: Омарова С.О

Әдіскер: Курсарина К.Ж

Тәрбиелеу - білім беру процесінің циклограммасы
Мамыр айы 2023 жыл 2 апта
«Балапан» ортаңғы тобы

Күн тәртібі	Дүйсенбі 08.05.2023ж	Сейсенбі 09.05.2023ж	Сәрсенбі 10.05.2023ж	Бейсенбі 11.05.2023ж	Жұма 12.05.2023ж
Балаларды қабылдау			Қызыл жүрекшемен көңілді тілек айтып қарсы алу	Үш түрлі смайликпен қарсы алу	Қонжықтың таңғы тілегімен қарсы алу
Ата-аналармен әңгімелесу, кеңес беру			Баланың үйдегі ойыншықтарға деген қызығушылығы жайлы сұрау	Балабақшадан кейінгі баланың өзін-өзі қалай ұстайтыны жайлы әңгімелесу	Демалыс күндердегі баланың күн тәртібі жайлы әңгімелесу
Балалардың дербес әрекеті(баяу қимылды ойындар, үстел үсті ойындары, бейнелеу әрекеті, кітаптарқарау және тағы басқа әрекеттер)			«Алғашқы көктем гүлдері» сурет сериялдарымен жұмыс. Табиғаттың өзгерісі туралы айтып бере алады Коммуникативтік дағдылар	«Менің сүйікті ісім». Сүйікті ісі туралы айтады Коммуникативтік дағдылар	Суреттен не көріп тұрсың?» Көрген суреттерді атап беру Коммуникативтік дағдылар
Таңертенгі жаттығу	Мамыр айына арналған таңертенгі жаттығулар кешені (Жалпы дамытушы жаттығулар, қимыл белсенділігі, ойын әрекеті).				
Таңғы ас	Тамақ ішу мәдениетін, үстелде отыру, тамақтану, асхана құралдарын дұрыс ұстау мәдениетін қалыптастыру және сақтау. Балалардың назарын тағамға аудару, тамақтарын реттілігімен тауысып ішуге, нанның қиқымын жерге тастамауға үйрету. (мәдени-гигиеналық дағдылар, өзіне-өзі қызмет ету, кезекшілердің еңбек әрекеті)				
Ұйымдастырылған іс-әрекетке дайындық	қазақ халық ауыз әдебиеті шығармаларымен, салт-дәстүрлерімен, мәдениетімен таныстыру; қарым-қатынас мәдениетіне, көркем қабылдау мен эстетикалық талғамға тәрбиелеу; балалар әдебиетіне, театр әлеміне қызығушылықты қалыптастыру. Ертегі кейіпкерлерінің образына кіріп ойнау дығдыларын қалыптастыру. Сөйлеуді дамыту,көркем әдебиет				
Білім беру ұйымының			Дене шынықтыру	Музыка	Дене шынықтыру

кестесі бойынша ұйымдастырылған іс-әрекет			<p>тәттілер, бәліштер, тәтті газдалған сусындар) туралы бастапқы түсініктерді қалыптастыру.</p> <p>Дене белсенділігі (таңертеңгі жаттығу, шынықтыру, спорттық және қимылды ойындар) мен ұйқының пайдасы туралы түсінік қалыптастыру.</p>	<p>Балаларды музыкалық аспаптармен: сыбызғы, металлофон, қоңырау, сылдырмақ, маракас және барабанмен, сондай-ақ олардың дыбысталуымен таныстыру.</p> <p>Қазақ тілі</p> <p>Таныс ертегілер мен шағын шығармалардың мазмұны бойынша алдымен сұрақтарға жауап беруге, кейіннен өздігінен қайталап айтуға баулу.</p>	<p>Дене мүшелері мен ағза жүйесін нығайтатын жаттығулармен таныстыру.</p> <p>Өзінің денсаулық жағдайы туралы ересектерге айту, науқастанған кезде дәрігерге қаралып, емделу қажеттігін білу.</p>
			<p>-Ал балалар көктемнің қай айы?</p> <p>Мамыр айының 7 жұлдызы күні отан қорғаушылар күні деп жарялады.</p> <p>Тәуелсіз Қазақстанның әскері жаңарып. Қарулы күштер жаңарып жатты. Дәстүр бойынша осы мереке күні президентіміз әскери қызметке көзге түскен немесе ерлік жасаған Қазақстан қарулы күштер қызметтерін марапаттайды. Себебі Отан қорғаушылар күні-түні</p>	<p>«Не істеуге болмайды?» Үлкендердің алдынан.....(кесіп өтуге) болмайды. Кішкене баланы.....(жылатуға) болмайды. Құстарды (атуға) болмайды. Қыз баланы.....(ренжітуге) болмайды. Балабақшадан(кешітуге) болмайды. «Не істеу керек?» Үлкен кісіні.....(сыйлау) керек. Үлкеннің(тілін) алу керек.</p>	<p>Туды салыстыру, ұзындығы, ені, биіктігі, жуандығы бойынша бірдей екі әртүрлі және бірдей заттарды салыстыру</p> <p>Математика негіздері Көркем әдебиет</p> <p>-Балалар жер шары балаларының тілегі не? Дұрыс айтасындар, балалар барлық жер шарындағы балалардың тілегі осындай екен, ендеше балалардың тілегіне «Отан» өлеңін айтайық. –</p>

			<p>еліміздің тыныштығы үшін қызмет етеді. Олар еліміздің тыныш, бейбітшілік өмір сүруіне мол үлестерін қосуда</p> <p>Қоршаған ортамен танысу</p> <p>Отан сенің ата-анаң Отан сенің бауырың Отан өлкең астанаң Отан аудан, ауылым.</p> <p>Демекші, біз сүюіміз оны қадірлеп қастерлеуіміз керек, балалар.</p> <p>Көркем әдебиет</p>	<p>Үлкендерге(сәлем беру) керек. Кішілерді(қамқорлау) керек. Өйткені біз қорғаушылармыз</p> <p>Сөйлеуді дамыту.</p> <p>Отан үшін отқа түс, күймейсің – деген сөз бар халқымызда. Отан үшін жаным қиған қанша біздің батырларымыз бар.</p> <p>Қоршаған ортамен танысу, Көркем әдебиет</p> <p>Ұзындығы, ені, биіктігі, жуандығы бойынша бірдей екі әртүрлі және бірдей заттарды салыстыру</p> <p>Математика негіздері</p>	<p>-Бейбітшілік болсын! -Соғыс болмасын! -Достық болсын! Балалар өлең жолдарын айтады.</p> <p>Сөйлеуді дамыту</p>
Серуенге дайындық	Киіну: Серуенге шығу, балаларды біртіндеп киіндіру, киімдерінің дұрыс киілуін қадағалау, қатармен жүруге дағдыландыру.				
Серуен	Картотека №	Картотека №	Картотека №8	Картотека №9	Картотека №10
Серуеннен оралу	Топқа оралу кезінде қатарға тұруды дағдыландыру. Асықпай бір-бірін итермей жүруді үйрету. Топта киетін аяқ киімдерін өз бетінше ауыстырып, киюін үйрету. (дербес ойын әрекеті).				
Түскі ас	Сабынмен қолдарын сабындап, киімдерін суламай жуыну. Өзінің жеке сүлгісін тани білуді үйрету. Сүлгіні дұрыс қолдануды дамыту, орнына іліп қоюын қалыптастыру. Тамақтану кезінде орындықта тік отыру. Астың дәмді болуын тілеу. Тамақты дұрыс ішу. Қасықты дұрыс ұстау, майлықты қолдану, нан қиқымын шашпай, сорпамен сусынын төкпей ішуді үйрету. (мәдени-гигиеналық дағдылар, өзіне-өзі қызмет ету, еңбек әрекеті)				
Күндізгі ұйқы	Киім түймелерін, сырмаларын өздігінше ағытуды қалыптастыру. Киімдерін ұқыпты орындыққа іліп (немесе арнайы сөреге) қоюды үйрету. Өз төсек орнын тауып жатуды үйрету. (өзіне-өзі қызмет ету дағдылары, ірі және ұсақ моториканы дамыту)				

	Балалардың тыныш ұйықтауы үшін жайы баяу музыка тындау. (Музыка)				
Біртіндеп ұйқыданояту, сауықтыру шаралары	Өз орындарында отырып керілу, тыныстау жаттығуларын жасату. Ригалық әдіс бойынша сауықтыру.(дене жаттығулар мен белсенділігі) Киімдерін реттілікпен өздігінен киіну. Түймелерін қадау, сырмаларын сыру, аяқ киімдерін дұрыс киюді үйрету. Қыз балалардың шаштарын жинауға әрекет жасауын үйрету. (өзіне-өзі қызмет ету дағдылары, ірі және ұсақ моториканы дамыту) Қолдарын жуу, құрғатып сүрту, сүлгіні өз орнына іліп қоюды үйрету. (мәдени-гигиеналық дағдылар) .				
Бесін ас	Таза және ұқыпты тамақтану. Тамақтану мәденетін қалыптастыру. Асты тауысып жеуге үйрету. (мәдени-гигиеналық дағдылар, өзіне-өзі қызмет ету, еңбек әрекеті)				
Балалардың дербес әрекеті(баяу қимылды ойындар, үстел үсті ойындары, бейнелеу әрекеті, кітаптарқарау және тағы басқа әрекеттер)			<p>Ұзындығы, ені, биіктігі, жуандығы бойынша бірдей екі әртүрлі және бірдей заттарды салыстыру Математика негіздері</p> <p>құрылыс материалдарынан құрастыру бормен асфальтка, таяқпен құмға сурет салу, жолақта және бұрыштарға қазақ ою-өрнектерінің қос элементін салу.қамырдан мүсіндеуге қызығушылық таныту, үйрету</p> <p>Сюжеттік жапсыру.Балаларды жалпы композиция құрастыруға үйрету. Құрастыру, мүсіндеу, сурет салу, жапсыру</p>	<p>1ші топ тудың суретін бояйды 2ші топ бәйтеректің суретін жабыстырады 3ші топ киіз үйдің суретін құрастырады . (Жапсыру әрекеті, сурет салу әрекеті, құрастыру әрекеті)</p>	<p>Ұлттық ыдыстарды көлеңкесімен сәйкестендіру атын атау.Сөйлеуді дамыту</p> <p>Ұлттық киімдер пазлы. Құрастыру әрекеті</p> <p>Тақияны әшекелейміз Мүсіндеу әрекеті</p> <p>Домбыра ойыны</p> <p>Домбыраның қандай аспап екенін айту және жабыстыру. Жапсыру әрекеті</p> <p>Нүктелі сурет салу әдісімен кесенің суретін салу Дәстүрден тыс сурет салу</p>

Балалармен жеке жұмыс			Үстел-үсті ойыны: «Топтастыр»	Үстел үсті ойыны: «Бөліктерді құрастыр» Мақсаты: Зейіндікке баулу.	Суреттер қарастыру «Ертегі кейіпкерлерін орналастыр»
Серуенге дайындық	Киіну: киім кию ережесін сақтауға үйрету,серуенге арналған құралдарды дайындау, өзіне-өзі қызмет ету дағдылары				
Балалардың үйге қайтуы			Баланың бүгінгі жетістігі, бала денсаулығы мен тамағы жөнінде әңгімелесу.	Әдептілік сөздерді үйретуін ескерту.	Демалыс күндері күн тәртібін сақтауын ата- аналардан талап ету.

Тәрбиеші: Омарова С.О

Әдіскер: Курсарина К.Ж

Тәрбиелеу - білім беру процесінің циклограммасы
Мамыр айы 2023 жыл 3 апта
«Балапан» ортаңғы тобы

Күн тәртібі	Дүйсенбі 15.05.2023ж	Сейсенбі 16.05.2023ж	Сәрсенбі 17.05.2023ж	Бейсенбі 18.05.2023ж	Жұма 19.05.2023ж
Балаларды қабылдау	Балаларды қоңыраумен қарсы алу. Сылдыратып қоңырауын соғып кіріп, келесі балаға береді	Сикырлы сөздермен қарсы алу (көйлегің қандай әдемі т.б)	Достық эстафетасы арқылы қарсы алу	Көңілді күн әнімен қарсы алу	Қонаққа келген қуыршақпен қарсы алу
Ата-аналармен әңгімелесу, кеңес беру	Баланың бақшаға бейімделуі жайлы әңгіме	Баланың денсаулығы жайлы әңгіме	Баланың басқа балалармен қарым – қатынасы жайлы әңгіме	Топтық іс-шаралар мен меркелер жайлы әңгіме	Баланың көңіл күйі туралы әңгімелесу
Балалардың дербес әрекеті(баяу қимылды ойындар, үстел үсті ойындары, бейнелеу әрекеті, кітаптарқарау және тағы басқа әрекеттер)	Дидактикалық ойын: «Абайла, қауіпті!» балалардың қауіпті жерлер туралы білімдерін кеңейту. Әлеуметтік дағдылар	Дидактикалық ойын «Достарыма қол ұшымды беремін» Әлеуметтік дағдылар	Дидактикалық ойын: «Суретті тіз» сөздегі бірінші дыбысты анықтап үйрету. Коммуникативтік дағдылар	Дидактикалық ойын «Мен көмекшімін» көктемгі еңбектерді үйрету. Әлеуметтік дағдылар	Сөздік ойын «Жануарлардың төлдерін тауып, оларды атап бер». Әлеуметтік дағдылар
Таңертенгі жаттығу	Мамыр айына арналған таңертенгі жаттығулар кешені (Жалпы дамытушы жаттығулар, қимыл белсенділігі, ойын әрекеті).				
Таңғы ас	Тамақ ішу мәдениетін, үстелде отыру, тамақтану, асхана құралдарын дұрыс ұстау мәдениетін қалыптастыру және сақтау. Балалардың назарын тағамға аудару, тамақтарын реттілігімен тауысып ішуге, нанның қиқымын жерге тастамауға үйрету. (мәдени-гигиеналық дағдылар, өзіне-өзі қызмет ету, кезекшілердің еңбек әрекеті)				
Ұйымдастырылған іс-әрекетке дайындық	құрылыс материалдарынан құрастыру бормен асфальтқа, таяқпен құмға сурет салу, жолақта және бұрыштарға қазақ ою-өрнектерінің қос элементін салу. қамырдан мүсіндеуге қызығушылық таныту, үйрету Сюжеттік жапсыру.				

	Балаларды жалпы композиция құрастыруға үйрету. Шығармашылық дағдылар				
Білім беру ұйымының кестесі бойынша ұйымдастырылған іс-әрекет	<p>Дене шынықтыру Сезім мүшелерін ажыратуға және атауға (көз, құлақ, мұрын, ауыз) үйрету, олардың ағзадағы рөлі және оларды қалай қорғауға, күтуге болатыны туралы түсінік беру (ұсақ заттарды құлаққа, мұрынға тықпау). Денсаулықтың құндылығы туралы түсінікті дамыту; ауырмауға, денсаулықты сақтауға ынталандыру, «салауатты өмір салты» және оны ұстану туралы алғашқы түсініктер беру.</p>	<p>Музыка Балаларды музыкалық аспаптармен: сыбызғы, металлофон, қоңырау, сылдырмақ, маракас және барабанмен, сондай-ақ олардың дыбысталуымен таныстыру. Балаларға арналған музыкалық аспаптарда және металлофонда (бір пластинада) ырғақпен қағып ойнаудың қарапайым дағдыларын меңгеруге ықпал ету</p>	<p>Дене шынықтыру тәттілер, бәліштер, тәтті газдалған сусындар) туралы бастапқы түсініктерді қалыптастыру. Дене белсенділігі (таңертеңгі жаттығу, шынықтыру, спорттық және қимылды ойындар) мен ұйқының пайдасы туралы түсінік қалыптастыру.</p>	<p>Музыка Балаларды музыкалық аспаптармен: сыбызғы, металлофон, қоңырау, сылдырмақ, маракас және барабанмен, сондай-ақ олардың дыбысталуымен таныстыру. Қазақ тілі Таныс ертегілер мен шағын шығармалардың мазмұны бойынша алдымен сұрақтарға жауап беруге, кейіннен өздігінен қайталап айтуға баулу.</p>	<p>Дене шынықтыру Дене мүшелері мен ағза жүйесін нығайтатын жаттығулармен таныстыру. Өзінің денсаулық жағдайы туралы ересектерге айту, науқастанған кезде дәрігерге қаралып, емделу қажеттігін білу.</p>
	<p>Арыстан мен тышқан ертегісімен таныстыру, видеосын қосу Балаларды әңгіме айтуға үйрету, бірнеше шығармаларды атауға, мазмұндауға, сахналауға үйрету Қоршаған ортамен танысу, сөйлеуді</p>	<p>Домбыра ертегісімен таныстыру, видеосын қосу қазақ халық ауыз әдебиеті шығармаларымен, салт-дәстүрлерімен, мәдениетімен таныстыру; қарым-қатынас мәдениетіне, көркем қабылдау мен</p>	<p>Түлкі мен тырна ертегісімен танытыру, сұрақтар қою. қарым-қатынас мәдениетіне, көркем қабылдау мен эстетикалық талғамға тәрбиелеу; балалар әдебиетіне,</p>	<p>Өрмекші қарлығаш құмырсқа ертегісін таңдату, таныстыру, сұрақтар қою. Қоршаған ортамен танысу, сөйлеуді дамыту Шығармаларды атауға, мазмұндауға, сахналауға</p>	<p>Бір үзім нан ертегісімен таныстыру, суретке қарап әңгіме құрау. шығарманы мазмұндау, Көркем әдебиет, сөйлеуді дамыту, қоршаған ортамен таныстыру Ұзындығы, ені, биіктігі,</p>

	<p>дамыту,көркем әдебиет</p> <p>Ұзындығы, ені, биіктігі, жуандығы бойынша бірдей екі әртүрлі және бірдей заттарды салыстыру Математика негіздері</p>	<p>эстетикалық талғамға тәрбиелеу; балалар әдебиетіне, театр әлеміне қызығушылықты қалыптастыру Қоршаған ортамен танысу,сөйлеуді дамыту,көркем әдебиет</p> <p>Домбыраның суретін бояу,пазл құрастыру.Сурет салу,құрастыру</p>	<p>театр әлеміне қызығушылықты қалыптастыруҚоршаған ортамен танысу,сөйлеуді дамыту</p>	<p>үйрету,Көркем әдебиет</p> <p>Қағаздан өрмекші жасау.Құрастыру</p>	<p>жуандығы бойынша бірдей екі әртүрлі және бірдей заттарды салыстыру Математика негіздері</p>
Серуенге дайындық	Киіну: Серуенге шығу, балаларды біртіндеп киіндіру, киімдерінің дұрыс киілуін қадағалау, қатармен жүруге дағдыландыру.				
Серуен	Картотека №11	Картотека №12	Картотека №13	Картотека №14	Картотека№15
Серуеннен оралу	Топқа оралу кезінде қатарға тұруды дағдыландыру. Асықпай бір-бірін итермей жүруді үйрету. Топта киетін аяқ киімдерін өз бетінше ауыстырып, киюін үйрету. (дербес ойын әрекеті).				
Түскі ас	Сабынмен қолдарын сабындап, киімдерін суламай жуыну. Өзінің жеке сүлгісін тани білуді үйрету. Сүлгіні дұрыс қолдануды дамыту, орнына іліп қоюын қалыптастыру.Тамақтану кезінде орындықта тік отыру. Астың дәмді болуын тілеу. Тамақты дұрыс ішу. Қасықты дұрыс ұстау, майлықты қолдану , нан қиқымын шашпай, сорпамен сусынын төкпей ішуді үйрету. (мәдени-гигиеналық дағдылар, өзіне-өзі қызмет ету, еңбек әрекеті)				
Күндізгі ұйқы	Киім түймелерін, сырмаларын өздігінше ағытуды қалыптастыру. Киімдерін ұқыпты орындыққа іліп (немесе арнайы сөреге) қоюды үйрету. Өз төсек орнын тауып жатуды үйрету. (өзіне-өзі қызмет ету дағдылары, ірі және ұсақ моториканы дамыту) Балалардың тыныш ұйықтауы үшін жайы баяу музыка тыңдау. (Музыка)				
Біртіндеп ұйқыдан ояту, сауықтыру шаралары	Өз орындарында отырып керілу, тыныстау жаттығуларын жасату. Ригалық әдіс бойынша сауықтыру. (дене жаттығулар мен белсенділігі) Киімдерін реттілікпен өздігінен киіну. Түймелерін қадау, сырмаларын сыру, аяқ киімдерін дұрыс киюді үйрету. Қыз балалардың шаштарын жинауға әрекет жасауын үйрету. (өзіне-өзі қызмет ету дағдылары, ірі және ұсақ моториканы дамыту) Қолдарын жуу, құрғатып сүрту, сүлгіні өз орнына іліп қоюды үйрету. (мәдени-гигиеналық дағдылар).				

<p>Бесін ас</p>	<p>Таза және ұқыпты тамақтану. Тамақтану мәденетін қалыптастыру. Асты тауысып жеуге үйрету. (мәдени-гигиеналық дағдылар, өзіне-өзі қызмет ету, еңбек әрекеті)</p>				
<p>Балалардың дербес әрекеті(баяу қимылды ойындар, үстел үсті ойындары, бейнелеу әрекеті, кітаптарқарау және тағы басқа әрекеттер)</p>	<p>Арыстан мен тышқанның суретін бояу,құрасытру,жабыстыру және ермексаздан мүсіндеу</p>  <p>Шығармашылық дағдылар</p>	<p>Ермеказдан домбыра жасау.Мүсіндеу</p> <p>Домбыраның бейнесін жабыстыру.Жапсыру</p> <p>Ұзындығы, ені, биіктігі, жуандығы бойынша бірдей екі әртүрлі және бірдей заттарды салыстыру Математика негіздері</p>	<p>Түлкінің бейнесін жасау,ермексаздан</p> <p>Суретін бояу,тырнаның бейнесін жабыстыру.</p> <p>Сурет салу,жапсыру,мүсіндеу</p> <p>таныс бірнеше шығармаларды атауға, мазмұндауға,сахналауға үйрету Көркем әдебиет</p>	<p>Ұзындығы, ені, биіктігі, жуандығы бойынша бірдей екі әртүрлі және бірдей заттарды салыстыру Математика негіздері</p> <p>Қарлығаштың суретін жабыстыру Жапсыру</p> <p>Суретін бояу Балаларды суреттерді қылқаламмен, қаламмен бояуға үйрету, заттарды бояуда сызбалар мен жақпаларды бір бағытта жоғарыдан төменге немесе солдан оңға пішіннің шеткі сызығынан шықпай ырғақты түрде бояу. Қылқаламды үстінен баса отырып, жуан сызықтарды ал қылқаламның ұшымен жіңішке сызықтарды жүргізу. Сурет салу</p>	<p>Құрылыс материалдарынан құрастыру бормен асфальтқа, таяқпен құмға сурет салу, жолақта және бұрыштарға қазақ ою-өрнектерінің қос элементін салу.қамырдан мүсіндеуге қызығушылық таныту, үйрету</p> <p>Сюжеттік жапсыру.Балаларды жалпы композиция құрастыруға үйрету.Құрастыру, мүсіндеу, сурет салу, жапсыру</p>

Балалармен жеке жұмыс	Үлкен сақиналарды тұғырға кигіз» Мақсаты: ойыншықтармен қарапайым әрекет ете білуге үйрету	Кішкентай сақиналарды тұғырға кигіз» Мақсаты: ойыншықтармен қарапайым әрекет ете білуге үйрету	Мүсіндеп үйренеміз» Мақсаты: мүсіндеу тәсілдерін үйрету	Әуе шарлары» Мақсаты: түстерді танып ажыратуға баулу	:Күшік «аф-аф» Мақсаты: «Суретті тап», «Ой,жоқ» сөйлемдері арқылы ойынға қызығушылықтарын арттыру.
Серуенге дайындық	Киіну: киім кию ережесін сақтауға үйрету,серуенге арналған құралдарды дайындау, өзіне-өзі қызмет ету дағдылары				
Балалардың үйге қайтуы	Баланың бүгінгі көңіл-күйін баяндау	Баланың бүгінгі тәртібі жайлы әңгімелесу	Баланың бүгінгі жетістігі жайлы әңгіме	Ауа райына байланысты баланың киімі туралы әңгіме	Алда болатын іс-шараларға қатысты әңгіме




Тәрбиеші: Омарова С.О


Әдіскер: Курсарина К.Ж

Тәрбиелеу - білім беру процесінің циклограммасы
Мамыр айы 2023 жыл 4 апта
«Балапан» ортаңғы тобы

Күн тәртібі	Дүйсенбі 22.05.2023ж	Сейсенбі 23.05.2023ж	Сәрсенбі 24.05.2023ж	Бейсенбі 25.05.2023ж	Жұма 26.05.2023ж
Балаларды қабылдау	Көңілді күн әнімен қарсы алу	Қонаққа келген қуыршақпен қарсы алу	Достық эстафетасы арқылы қарсы алу	Балаларды қоңыраумен қарсы алу. Сылдыратып қоңырауын соғып кіріп, келесі балаға береді	Сиқырлы сөздермен қарсы алу (көйлегің қандай әдемі т.б)
Ата-аналармен әңгімелесу, кеңес беру	Баланың бақшаға бейімделуі жайлы әңгіме	Баланың денсаулығы жайлы әңгіме	Баланың басқа балалармен қарым – қатынасы жайлы әңгіме	Топтық іс-шаралар мен меркелер жайлы әңгіме	Баланың көңіл күйі туралы әңгімелесу
Балалардың дербес әрекеті(баяу қимылды ойындар, үстел үсті ойындары, бейнелеу әрекеті, кітаптарқарау және тағы басқа әрекеттер)	Д/о: «Сөйлемді жалғастыр» балаларды берілген тапсырманы мұқият тыңдап отыруға, үйрету. Коммуникативтік дағдылар	Сюжетті – рөлдік ойын «Дәрігер» Дәрігердің қызметін білгізу. Ірі құрылыс материалдарымен түрлі түсті нысанда құрастыру. Шығармашылық дағдылар	Көңілді санамақтар «Санамақтар» Санауға деген қызығушылықтарын ояту. Танымдық дағдылар	Ертегі оқып беру «Шалқан» Ертегісін үстел үстінде театрландыру Коммуникативтік дағдылар	Саусақ ойыны «Кірпі» Момақанмын алайда Тікенім көп абайла Кіріп кетсе қолыңа, Өкпелеме, жарайма Коммуникативтік дағдылар
Таңертенгі жаттығу	Мамыр айына арналған таңертенгі жаттығулар кешені (Жалпы дамытушы жаттығулар, қимыл белсенділігі, ойын әрекеті).				
Таңғы ас	Тамақ ішу мәдениетін, үстелде отыру, тамақтану, асхана құралдарын дұрыс ұстау мәдениетін қалыптастыру және сақтау. Балалардың				

	назарын тағамға аудару, тамақтарын реттілігімен тауысып ішуге, нанның қиқымын жерге тастамауға үйрету. (мәдени-гигиеналық дағдылар, өзіне-өзі қызмет ету, кезекшілердің еңбек әрекеті)				
Ұйымдастырылған іс-әрекетке дайындық	Ұзындығы, ені, биіктігі, жуандығы бойынша бірдей екі әртүрлі және бірдей заттарды салыстыру. Математика негіздері				
Білім беру ұйымының кестесі бойынша ұйымдастырылған іс-әрекет	<p>Дене шынықтыру Сезім мүшелерін ажыратуға және атауға (көз, құлақ, мұрын, ауыз) үйрету, олардың ағзадағы рөлі және оларды қалай қорғауға, күтуге болатыны туралы түсінік беру (ұсақ заттарды құлаққа, мұрынға тықпау). Денсаулықтың құндылығы туралы түсінікті дамыту; ауырмауға, денсаулықты сақтауға ынталандыру, «салауатты өмір салты» және оны ұстану туралы алғашқы түсініктер беру.</p>	<p>Музыка Балаларды музыкалық аспаптармен: сыбызғы, металлофон, қоңырау, сылдырмақ, маракас және барабанмен, сондай-ақ олардың дыбысталуымен таныстыру. Балаларға арналған музыкалық аспаптарда және металлофонда (бір пластинада) ырғақпен қағып ойнаудың қарапайым дағдыларын меңгеруге ықпал ету</p>	<p>Дене шынықтыру тәттілер, бәліштер, тәтті газдалған сусындар) туралы бастапқы түсініктерді қалыптастыру. Дене белсенділігі (танертеңгі жаттығу, шынықтыру, спорттық және қимылды ойындар) мен ұйқының пайдасы туралы түсінік қалыптастыру.</p>	<p>Музыка Балаларды музыкалық аспаптармен: сыбызғы, металлофон, қоңырау, сылдырмақ, маракас және барабанмен, сондай-ақ олардың дыбысталуымен таныстыру. Қазақ тілі Таныс ертегілер мен шағын шығармалардың мазмұны бойынша алдымен сұрақтарға жауап беруге, кейіннен өздігінен қайталап айтуға баулу.</p>	<p>Дене шынықтыру Дене мүшелері мен ағза жүйесін нығайтатын жаттығулармен таныстыру. Өзінің денсаулық жағдайы туралы ересектерге айту, науқастанған кезде дәрігерге қаралып, емделу қажеттігін білу.</p>
	<p>Балалар, тындандаршы, нелердің даусы? Дұрыс айтасындар, балалар, осы сиыр, жылқы, түйе қой, үй жануарлары, төрт түлік мал деп аталады. ЖЫЛҚЫ- ірі, өте дәмді жануар, жеті қазынаның бірі, киелі мал. Ол –</p>	<p>Қой баласы қоңырым, Қойдан жуас момыным. Шопан ата түлегі Қошақаным қайдасың. Көркем әдебиет қазақ халық ауыз әдебиеті шығармаларымен, салт-</p>	<p>Сиырдың ерекшелігі сүтті өте көп береді. Сүтінен тәтті айран, құрт, ірімшік, май жасайды. Жайлауда жайылғанды ұнатады. Сиырдың суретін бояу, Сурет салу</p>	<p>ТҮЙЕ-төрт түліктің ішінде ең ірісі және ауыр салмақты жануарлардың бірі. Түйе күй талғамайды, басқа жануарлар жей алмайтын тікенекті, қатты өсімдіктермен қоректенеді, арқасына май жинайды, оны “өркеш” деп атайды.</p>	<p>Мысықтың суретін бір топ жапсырады, бір топ мысықтың суретін бояйды. (Жапсыру әрекеті, сурет салу әрекеті) Ермексаздан құрт жасау . (Мүсіндеу әрекеті)</p>

	<p>кеуделі, күшті жануар. Жылқы өзін күткен адамға тез үйренеді. Дүние жүзінде 250-ден астам жылқы тұқымы бар. Жылқы етінен жал, жая, қазы, қарта, шұжық әзірленеді. Қымыз-биенің сүті өте шипалы сусын.</p> <p>Қоршаған ортамен танысу</p>  <p>Жылқыны құрастыру, граффаретке жабыстыру. Жапсыру, құрастыру</p> <p>Құлдыр — құлдыр құлыншақ, Тынымсыз бір ұрыншақ Ұршықтай боп бұлтылдап Жұмыр, жоның жылтылдап. Көркем әдебиет</p>	<p>дәстүрлерімен, мәдениетімен таныстыру; қарым-қатынас мәдениетіне, көркем қабылдау мен эстетикалық талғамға тәрбиелеу; балалар әдебиетіне, театр әлеміне қызығушылықты қалыптастыру</p> <p>Сөйлеуді дамыту</p> <p>Қойды видео арқылы көрсету, сұрақтар қою. Қоршаған ортамен танысу</p>	 <p>сиырдың суретін жабыстыру, Жапсыру</p>  <p>Қиындыларға ермексаз орналастыру Мүсіндеу</p> <p>Ұзындығы, ені, биіктігі, жуандығы бойынша бірдей екі әртүрлі және бірдей заттарды салыстыру Математика негіздері</p>	<p>Шұбат-түйе сүті, өте шипалы сусын. Түйенің еті, жүні, шұбаты адамға көп пайда әкеледі. Қоршаған ортамен танысу</p> <p>Түйені қағаздан жасау, суретін бояу, құрасытыру және мүсіндеу. Шығармашылық дағдылар</p>	<p>Үй жануарларын санап, сандарын ажырату (Математика негіздері)</p>
Серуенге дайындық	Киіну: Серуенге шығу, балаларды біртіндеп киіндіру, киімдерінің дұрыс киілуін қадағалау, қатармен жүруге дағдыландыру.				
Серуен	Картотека №16	Картотека №17	Картотека №18	Картотека №19	Картотека №20
Серуеннен оралу	Топқа оралу кезінде қатарға тұруды дағдыландыру. Асықпай бір-бірін итермей жүруді үйрету. Топта киетін аяқ киімдерін өз бетінше ауыстырып, киюін үйрету. (дербес ойын әрекеті).				
Түскі ас	Сабынмен қолдарын сабындап, киімдерін суламай жуыну. Өзінің жеке сүлгісін тани білуді үйрету. Сүлгіні дұрыс қолдануды дамыту,				

	орнына іліп қоюын қалыптастыру.Тамақтану кезінде орындықта тік отыру. Астың дәмді болуын тілеу. Тамақты дұрыс ішу. Қасықты дұрыс ұстау, майлықты қолдану , нан қиқымын шашпай, сорпамен сусынын төкпей ішуді үйрету. (мәдени-гигиеналық дағдылар, өзіне-өзі қызмет ету, еңбек әрекеті)				
Күндізгі ұйқы	Киім түймелерін, сырмаларын өздігінше ағытуды қалыптастыру. Киімдерін ұқыпты орындыққа іліп (немесе арнайы сөреге) қоюды үйрету. Өз төсек орнын тауып жатуды үйрету. (өзіне-өзі қызмет ету дағдылары, ірі және ұсақ моториканы дамыту) Балалардың тыныш ұйықтауы үшін жайы баяу музыка тыңдау. (Музыка)				
Біртіндеп ұйқыдан ояту, сауықтыру шаралары	Өз орындарында отырып керілу, тыныстау жаттығуларын жасату. Ригалық әдіс бойынша сауықтыру. (дене жаттығулар мен белсенділігі) Киімдерін реттілікпен өздігінен киіну. Түймелерін қадау, сырмаларын сыру, аяқ киімдерін дұрыс киюді үйрету. Қыз балалардың шаштарын жинауға әрекет жасауын үйрету. (өзіне-өзі қызмет ету дағдылары, ірі және ұсақ моториканы дамыту) Қолдарын жуу, құрғатып сүрту, сүлгіні өз орнына іліп қоюды үйрету. (мәдени-гигиеналық дағдылар).				
Бесін ас	Таза және ұқыпты тамақтану. Тамақтану мәденетін қалыптастыру. Асты тауысып жеуге үйрету. (мәдени-гигиеналық дағдылар, өзіне-өзі қызмет ету, еңбек әрекеті)				
Балалардың дербес әрекеті(баяу қимылды ойындар, үстел үсті ойындары, бейнелеу әрекеті, кітаптарқарау және тағы басқа әрекеттер)	<p>Нүктелі сурет салу,жылқының суретін бастыру.Сурет салу</p> <p>Жылқы туралы суретке қарап сөйлем құрау,Сөйлеуді дамыту</p> <p>Ұзындығы, ені, биіктігі, жуандығы бойынша бірдей екі әртүрлі және бірдей заттарды салыстыру Математика негіздері</p>	<p>Қойдың бейнесіне мақта жабыстыру,Жапсыру</p> <p>Суретін бояу,Сурет салу</p>  <p>Қағаздан қойды жасау.Құрастыру</p> <p>Ермексаздан қойдың</p>	<p>Төрт түлік және оның төлдері (мінезіндегі ерекшеліктер, қозғалысы, қоректенуі, адамдарға пайдасы), оларға күтім жасаудағы ересектердің еңбегі туралы ұғымдарын кеңейту.</p> <p>Қоршаған ортамен танысу</p> <p>Суретпен жұмыс төрт түлік жайлы,суретке қарап әңгіме құрау.Сөйлеуді дамыту</p>	<p>Тарпаң — тарпаң тайлағым, Ботақаным, маймағым. Қара — көзің мөлдіреп, Жібек жүнің желбіреп Желк — желк етіп желесің Енеңе еріп келесің.</p> <p>Көркем әдебиет</p> <p>Суретке қарап әңгіме құрау.Сөйлеуді дамыту</p>	<p>Слайдпен жұмыс Үй жануарлары және олардың адамға тигізер пайдасымен таныстыру (Қоршаған ортамен танысу, Әлеуметтік дағдылар)</p> <p>Әр жануардың беретін пайдасын сызба арқылы көрсету (Әр баламен жеке жұмыс)</p> <p>Пазл құрастыру сан бойынша(Құрастыру әрекеті, танымдық дағдылар математика негіздері)</p> <p>қазақ халық ауыз әдебиеті шығармаларымен, салт</p>

		мүсінін жасау. Мүсіндеу	Қойдың пірі – Шопаната. Жылқының пірі – Қамбар ата. Түйенің пірі – Ойсыл кара. Сиырдың пірі – Зеңгі баба. Ешкінің пірі – Сексек ата. Көркем әдебиет		дәстүрлерімен, мәдениетімен таныстыру; қарым-қатынас мәдениетіне, көркем қабылдау мен эстетикалық талғамға тәрбиелеу; балалар әдебиетіне, театр әлеміне қызығушылықты қалыптастыру Сөйлеуді дамыту, Көркем әдебиет
Балалармен жеке жұмыс	Ұлттық ыдыстарды тап » Мақсаты : Ұлттық нышан ою туралы түсінік беру	«Бір сөзбен ата» Мақсаты: Балалардың сөздік қорын дамыту»	«Қуыршақтарға үй құрастырамыз». Құрылыс материалдары нан үй құрылысын салуды қалыптастыру.	Тазалық пен ұқыптылық туралы балалармен әңгімелесу. Гигиеналық заттарды қолдану туралы түсінік беру.	Альбом, суреттер қарастыру. Балалардың зейінін, есте сақтау қабілеттерін дамыту.
Серуенге дайындық	Киіну: киім кию ережесін сақтауға үйрету, серуенге арналған құралдарды дайындау, өзіне-өзі қызмет ету дағдылары				
Балалардың үйге қайтуы	Ата-анаға кеңес: Үйде баласымен қарандашпен жұмыс жасауларына кеңес беру.	Ата-аналарға балаларға оқылатын қызықты ертегілер туралы ақыл-кеңестер беру.	Балалар отбасында өздері не істей алатындары туралы әңгімелесу.	Кеңес: Бала өміріндегі жолда жүрі ережелері.	Демалыстарды жақсы өткізу ниетін білдіру

Тәрбиеші: Омарова С.О

Әдіскер: Курсарина К.Ж

Тәрбиелеу - білім беру процесінің циклограммасы
Мамыр айы 2023 жыл 5 апта
«Балапан» ортаңғы

Күн тәртібі	Дүйсенбі 29.05.2023ж	Сейсенбі 30.05.2023ж	Сәрсенбі 31.05.2023ж		
Балаларды қабылдау	Балаларды әсем әуенмен, көтеріңкі көңіл күймен қарсы алу	Қызыл жүрекшемен көңілді тілек айтып қарсы алу	Шармен , көтеріңкі көңіл күймен қарсы алу		
Ата-аналармен әңгімелесу, кеңес беру	Балалардың көңіл-күйі, денсаулығы жайлы әңгімелесу.	Үйдегі өзіне-өзі қызмет ету дағдыларының қалай қалыптасып жатқанын сұрау	Баланың үйдегі ойыншықтарға деген қызығушылығы жайлы сұрау		
Балалардың дербес әрекеті(баяу қимылды ойындар, үстел үсті ойындары, бейнелеу әрекеті, кітаптарқарау және тағы басқа әрекеттер)	«Маша мен аю» ертегі Мақсаты: ертегіні оқып беру, кейіпкерлермен таныстыру Коммуникативтік дағдылар	«Бөлме гүлдері». Мақсаты: өсімдік күтімімен таныстыру Әлеуметтік дағдылар	«Даладағы ауа-райы». Мақсаты: өлі табиғат нысандары- су, жер, ауа, күннің көзін ажыратады Әлеуметтік дағдылар		
Таңертеңгі жаттығу	Мамыр айына арналған таңертеңгі жаттығулар кешені (Жалпы дамытушы жаттығулар, қимыл белсенділігі, ойын әрекеті).				

<p>Таңғы ас</p>	<p>Тамақ ішу мәдениетін, үстелде отыру, тамақтану, асхана құралдарын дұрыс ұстау мәдениетін қалыптастыру және сақтау. Балалардың назарын тағамға аудару, тамақтарын реттілігімен тауысып ішуге, нанның қиқымын жерге тастамауға үйрету. (мәдени-гигиеналық дағдылар, өзіне-өзі қызмет ету, кезекшілердің еңбек әрекеті)</p>				
<p>Ұйымдастырылған іс-әрекетке дайындық</p>	<p>құрылыс материалдарынан құрастыру бормен асфальтқа, таяқпен құмға сурет салу, жолақта және бұрыштарға қазақ ою-өрнектерінің қос элементін салу. қамырдан мүсіндеуге қызығушылық таныту, үйрету Сюжеттік жапсыру. Балаларды жалпы композиция құрастыруға үйрету. Шығармашылық дағдылар</p>				
<p>Білім беру ұйымының кестесі бойынша ұйымдастырылған іс-әрекет</p>	<p>Дене шынықтыру Сезім мүшелерін ажыратуға және атауға (көз, құлақ, мұрын, ауыз) үйрету, олардың ағзадағы рөлі және оларды қалай қорғауға, күтуге болатыны туралы түсінік беру (ұсақ заттарды құлаққа, мұрынға тықпау). Денсаулықтың құндылығы туралы түсінікті дамыту; ауырмауға, денсаулықты сақтауға ынталандыру, «салауатты өмір салты» және оны ұстану туралы алғашқы түсініктер беру.</p>	<p>Музыка Балаларды музыкалық аспаптармен: сыбызғы, металлофон, қоңырау, сылдырмақ, маракас және барабанмен, сондай-ақ олардың дыбысталуымен таныстыру. Балаларға арналған музыкалық аспаптарда және металлофонда (бір пластинада)</p>	<p>Дене шынықтыру тәттілер, бәліштер, тәтті газдалған сусындар) туралы бастапқы түсініктерді қалыптастыру. Дене белсенділігі (танертеңгі жаттығу, шынықтыру, спорттық және қимылды ойындар) мен ұйқының пайдасы туралы түсінік қалыптастыру.</p>		

		<p>Ырғақпен қағып ойнаудың қарапайым дағдыларын менгеруге ықпал ету</p>			
	<p>Үш торай мультфильмін тамашалау. Балалардың ойын тыңдау арқылы сөйлеуін дамыту. сөйлеуді дамыту Шағын үйшік салуды үйрету сурет салу Құрастыру материалдарынан үйшік жасауға көмектесу құрасты ру</p>	<p>Дидкатикалық ойын «қай ертегіден» арқылы суреттерді көрсетіп қай ертегі кейіпкері екенін тауып, әңгімелеуді қалыптастыру. көркем әдебиет Суреттегі ертегі кейіпкерлерін салыстыру, санау математика негіздері Балалардың таңдауы бойынша ертегі желісі негізінде шығармашылы қ жұмыстар. сурет салу, мүсіндеу жапсыру</p>	<p>Ойыншықтар жәрмеңкесін ұйымдастырып, әр түрлі ойыншықтарды алып ойынан ертегі құрастыру дағдысын дамыту. Жануарлардың қимылы мен дауыстарын салу қабылеттерін жетілдіру. көркем әдебиет біртекгі ойыншықтардан топтар құрастыру және олардың біреуін бөліп көрсетуді үйрету. математика негіздері Ойыншықтарға арнап әр түрлі заттар құрастыру құрастыр у</p>		
Серуенге дайындық	Киіну: Серуенге шығу, балаларды біртіндеп киіндіру, киімдерінің дұрыс киілуін қадағалау, қатармен жүруге				

	дағдыландыру.				
Серуен	Картотека	Картотека	Картотека	Картотека	Картотека
Серуеннен оралу	Топқа оралу кезінде қатарға тұруды дағдыландыру. Асықпай бір-бірін итермей жүруді үйрету. Топта киетін аяқ киімдерін өз бетінше ауыстырып, киюін үйрету. (дербес ойын әрекеті).				
Түскі ас	Сабынмен қолдарын сабындап, киімдерін суламай жуыну. Өзінің жеке сүлгісін тани білуді үйрету. Сүлгіні дұрыс қолдануды дамыту, орнына іліп қоюын қалыптастыру. Тамақтану кезінде орындықта тік отыру. Астың дәмді болуын тілеу. Тамақты дұрыс ішу. Қасықты дұрыс ұстау, майлықты қолдану , нан қиқымын шашпай, сорпамен сусынын төкпей ішуді үйрету. (мәдени-гигиеналық дағдылар, өзіне-өзі қызмет ету, еңбек әрекеті)				
Күндізгі ұйқы	Киім түймелерін, сырмаларын өздігінше ағытуды қалыптастыру. Киімдерін ұқыпты орындыққа іліп (немесе арнайы сөреге) қоюды үйрету. Өз төсек орнын тауып жатуды үйрету. (өзіне-өзі қызмет ету дағдылары, ірі және ұсақ моториканы дамыту) Балалардың тыныш ұйықтауы үшін жайы баяу музыка тыңдау. (Музыка)				
Біртіндеп ұйқыданояту, сауықтыру шаралары	Өз орындарында отырып керілу, тыныстау жаттығуларын жасату. Ригалық әдіс бойынша сауықтыру. (дене жаттығулар мен белсенділігі) Киімдерін реттілікпен өздігінен киіну. Түймелерін қадау, сырмаларын сыру, аяқ киімдерін дұрыс киюді үйрету. Қыз балалардың шаштарын жинауға әрекет жасауын үйрету. (өзіне-өзі қызмет ету дағдылары, ірі және ұсақ моториканы дамыту) Қолдарын жуу, құрғатып сүрту, сүлгіні өз орнына іліп қоюды үйрету. (мәдени-гигиеналық дағдылар).				
Бесін ас	Таза және ұқыпты тамақтану. Тамақтану мәденетін қалыптастыру. Асты тауысып жеуге үйрету. (мәдени-гигиеналық дағдылар, өзіне-өзі қызмет ету, еңбек әрекеті)				

<p>Балалардың дербес әрекеті(баяу қимылды ойындар, үстел үсті ойындары, бейнелеу әрекеті, кітаптарқарау және тағы басқа әрекеттер)</p>	<p>Торай ойыншықтарын сол жақтан оң жаққа қарай орналастыру, салыстыру (үлкені кіші) Математика негіздері Балалардың қалауы бойынша еркін әрекеттер таңдау. Ертегі желісі бойынша сюжеттік сурет салуСурет салу сюжеттік мүсіндеу. Мүсіндеу Фланелеграфта ертегі кейіпкерлерін жапсыру Жапсыру</p>	<p>Үш торай және бауырсақ ертегілерін айтып беру дағдыларын пысықтау. Кітаптарға қарап айту. сөйлеуді дамыту</p>	<p>Кітаптардан ертегілерді қарау. Суреттер арқылы ертегі айтып беру дағдысын қалыптастыру. сөйлеуді дамыту Балалардың таңдауы бойынша ертегі кейіпкерлері немесе ойдан шығарылған ертегі кейіпкерлерін суретін салып, мүсінін жасау. Дайын пішіндерден ертегі кейіпкерін жапсыру жұмыстарын орындау сурет салу, мүсіндеу, жапсыру</p>		
<p>Балалармен жеке жұмыс</p>	<p>Т/ж/ ойын: «Құрылысшы» Мақсаты: байқампаздыққа баулу</p>	<p>Т/ж/ойын: «Не істеу керек»</p>	<p>Үстел-үсті ойыны: «Топтастыр»</p>		

Серуенге дайындық	Киіну: киім кию ережесін сақтауға үйрету,серуенге арналған құралдарды дайындау, өзіне-өзі қызмет ету дағдылары				
Серуен	Картотека	Картотека	Картотека	Картотека	Картотека
Балалардың үйге қайтуы	Бүгінгі ұйымдастырылған іс-әрекеттерде балалардың ерекшеліктерін айту	Үйде баланың өзі киініп, өзі шешінуін қадағалап, талап етіп отыруды түсіндіру.	Баланың бүгінгі жетістігі, бала денсаулығы мен тамағы жөнінде әңгімелесу.		

Тәрбиелеу - білім беру процесінің циклограммасы

Қыркүйек айы 2022жыл 1 апта «Балапан» ортаңғы тобы

Күн тәртібінің кезеңдері	Дүйсенбі	Сейсенбі	Сәрсенбі	Бейсенбі 01.09.2022	Жұма 02.09.2022
Балаларды қабылдау	Балаларды көтеріңкі көңіл-күймен қарсы алу. Балалар үшін жайлы жағдай жасау. Сәлемдесуді үйрету. Баланың бүгінгі көңіл күйі, оны не қызықтыратыны туралы сұрау, баланы жеке пікірін білдіруге тарту. Топта балалармен шағын ойын орталықтарында еркін ойындарды ұйымдастыру (сөйлеуді дамыту)				
Ата-аналармен әңгімелесу, кеңес беру	Балалардың көңіл күйі, денсаулығы жайында ата-анамен әңгімелесу.				
Балалардың дербес әрекеті (баяу қимылды ойындар, үстел үсті ойындары, бейнелеу әрекеті, кітаптар қарау және тағы басқа әрекеттер)	Топта балалар арасында достық қарым-қатынасты тәрбиелеу. Топта балалармен шағын ойын орталықтарында еркін ойындарды ұйымдастыру, үстел үсті ойындары. (мозайка, қуыршақтар шағын көлік түрлерімен ойындар. Өнер орталығында сурет салу, суретті кітапшаларды бояу, Құрастырмалы ойыншықтарды құрастыру ойындары, кітаптарды қарау, Сөрелерге ойыншықтарды жинау. Балалармен жеке жұмыс.				
Таңертенгі жаттығу	Қыркүйек айына арналған таңертеңгі жаттығулар кешені (Жалпы дамытушы жаттығулар, қимыл белсенділігі, ойын әрекеті).				
Таңғы ас	Таңғы ас алдында қолдарын сумен сабындап жуу мәдениетін қалыптастыру. (мәдени-гигиеналық дағдылар, өзіне-өзі қызмет ету, кезекшілердің еңбек әрекеті) Өз орнын тауып отыру. Таза және ұқыпты тамақтануды, қасықты дұрыс ұстауды, тамақтанған кезінде ауызын жауып отырып, асықпай әбден шайнауды үйрету. Тамақтанып болғаннан кейін алғыс айту				
Ұйымдастырылған іс-әрекетке Дайындық	Шаттық шеңбері. «Алақанның жылуы» Балалар әсерлерімен бөлісу, жаңалықтарды білу, бірлескен жоспарларды, мәселелерді талқылау, қызығушылықтары бойынша әрекет түрін таңдау, ережелер туралы келісу және т. б. (сөйлеуді дамыту) Ұйымдастырылған іс әрекет тақырыбына сай ойындар ойнату.				
Ұйымдастырылған іс-әрекеттер		Дене шынықтыру	Музыка	Дене шынықтыру	Дене шынықтыру
				Менің қоршаған орта бағытында балаларға топтың бөлмелерін аралату. Топтағы заттардың атауын атап, таныстыру. (қоршаған ортамен таныстыру) Кітап орталығына келу, суреттерді	Балаларға топтағы өздеріне ұнайтын ойыншықтармен ойнауға жағдай жасау. Ойнап отырған ойыншығы тура сұрау. Бұл ойыншық несімен ұнайды. Оның түсі, пішіні қандай және т.б (Сөйлеуді дамыту)

				көрсетіп сұрақтар қою. Суретте кімдерді көріп тұрсыңдар? - біздің балабақшаның аты қандай білесіңдер ме? -тобымыздың аты ше? Суреттерді көріп бақылау кезінде байланыстырып сөйлеуді дамыту (Сөйлеуді дамыту)	Ойыншықтарды топтастыру, санау және олардың біреуін бөліп көрсету. Түсіне және пішініне қарай бөлу. (Математика негіздері) Құрастыру заттарынан ойыншықтарға кереует немесе таңдауы бойынша орындықтар құрастыру (Құрастыру)
Серуенге дайындық	Балалардың дербес қимыл белсенділігі үшін жағдай жасау, спорттық - ойын жабдықтары мен спорттық құрал-жабдықтарды дұрыс пайдалану туралы әңгімелесу. Балаларды ретімен киіндіру (ауа-райы жағдайына байланысты), дұрыс киінуді бақылау (сөйлеуді дамыту, өзіне-өзі қызмет ету дағдылары, ірі және ұсақ моториканы дамыту) . Қатармен жұптасып жүруді, қатарды бұзбауды үйрету.				
Серуен				Балаларға балабақша туралы тақпақ жаттату Бала, бала, баламыз. Бақшамызға барамыз. Күні бойы қызыққа, Батамыз да қаламыз (Көркем әдебиет) Балабақша ауласындағы заттардың пішінін, қай жақта орналасқанын атауды, кеңістікті бағдарлауды үйрету. (Математика негіздері) Ыстық және суық желді ажырата білуді үйрету Қ/о «Тырналар»	Балабақша ауласында өсетін ағаштар мен гүлдерді көрсету. Шырша мен ағашты ажырата білуін қалыптастыру. (Қоршаған ортамен таныстыру) Өсімдіктерді суғаруды көрсетіп, таныстыру Қ/о «Поезд»
Серуеннен оралу	Топқа оралу кезінде қатарға тұруды дағдыландыру. Асықпай бір-бірін итермей жүруді үйрету. Топта киетін аяқ киімдерін өз бетінше ауыстырып, киюін үйрету. (дербес ойын әрекеті).				
Түскі ас	Сабынмен қолдарын сабындап, киімдерін суламай жуыну. Өзінің жеке сүлгісін тани білуді үйрету. Сүлгіні дұрыс қолдануды дамыту, орнына іліп қоюын қалыптастыру. Тамақтану кезінде орындықта тік отыру. Астың дәмді болуын тілеу. Тамақты дұрыс ішу. Қасықты дұрыс ұстау, майлықты қолдану , нан қиқымын шашпай, сорпамен сусынын төкпей ішуді				

	үйрету. (мәдени-гигиеналық дағдылар, өзіне-өзі қызмет ету, еңбек әрекеті)				
Күндізгі ұйқы	Киім түймелерін, сырмаларын өздігінше ағытуды қалыптастыру. Киімдерін ұқыпты орындыққа іліп (немесе арнайы сөреге) қоюды үйрету. Өз төсек орнын тауып жатуды үйрету. (өзіне-өзі қызмет ету дағдылары, ірі және ұсақ моториканы дамыту) Балалардың тыныш ұйықтауы үшін жайы баяу музыка тыңдау. Бесік жырын айтып беру (көркем әдебиет)				
Біртіндеп ұйқыдан ояту, сауықтыру шаралары	Өз орындарында отырып керілу, тыныстау жаттығуларын жасату. Ригалық әдіс бойынша сауықтыру. (дене жаттығулар мен белсенділігі) Киімдерін реттілікпен өздігінен киіну. Түймелерін қадау, сырмаларын сыру, аяқ киімдерін дұрыс киюді үйрету. Қыз балалардың шаштарын жинауға әрекет жасауын үйрету. (өзіне-өзі қызмет ету дағдылары, ірі және ұсақ моториканы дамыту) Қолдарын жуу, құрғатып сүрту, сүлгіні өз орнына іліп қоюды үйрету. (мәдени-гигиеналық дағдылар).				
Бесін ас	Таза және ұқыпты тамақтану. Тамақтану мәденетін қалыптастыру. Асты тауысып жеуге үйрету. (мәдени-гигиеналық дағдылар, өзіне-өзі қызмет ету, еңбек әрекеті)				
Балалардың дербес әрекеті (баяу қимылды ойындар, үстел үсті ойындары, бейнелеу әрекеті, кітаптар қарау және тағы басқа әрекеттер)				Балаларға балабақшаға келетін жолдарды көрсетіп жолдың суретін салуды үйрету (Сурет салу) Ермексаздан топтағы үлкен доптың мүсінін жасауды үйрету. (Мүсіндеу) Фланелеграф - жабысатын тақта бетінде ұсынылған үлгі ойыншық жанына ұқсас ойыншықтарды тауып жапсыруды үйрету .Салыстыру қабылетін дамыту (Жапсыру)	Топқа есігін қағылып қонаққа қоян келеді. Қолында әсем шарлары бар. Балаларға таратып сыйға бергізіп, бізде қоянға сыйлық берейік деп балалардың қалаулары бойынша шардың суретін салып, ермексаздан шар жасап, немесе дайын кіші тақтайашаларға шарларды жапсырып сыйға беруді ұйымдастыру. Жеке жұмыс орындау қабылетін дамыту (Сурет салу) (Мүсіндеу) (Жапсыру)
Балалармен жеке жұмыс					
Серуенге дайындық	Киімдерін реттілік сақтап дұрыс киінуге үйрету. Достарына көмектесуді тәрбиелеу Қатармен жұптасып жүруді, қатарды бұзбауды үйрету. Таза ауада қандай ойындар ойнайтынын балалармен жоспарлау. (сөйлеуді дамыту, өзіне-өзі қызмет ету дағдылары, ірі және ұсақ моториканы дамыту).				

Серуен				<p>Құрастыру материалдарынан балабақшадағы заттарды өз таңдаулары бойынша құрастыру. (Құрастыру)</p> <p>Қ/о «Кім жылдам?» Желдің қай жақтан соғып тұрғанын бақылауын ұйымдастыру</p>	<p>Балалармен бақшамыз туралы тақпақты бірге жаттау.Есте сақтауын дамыту Бала, бала, баламыз. Бақшамызға барамыз. Күні бойы қызыққа, Батамыз да қаламыз (Көркем әдебиет)</p> <p>Қ/о «Тырналар» Өсімдіктерге жасаған күтім нәтижесін көрсету, байқағыштығын қалыптастыру</p>
Балалардың үйге қайтуы				Ата-аналармен баланың балабақша бейімделуі жайында сұхбат жүргізу	Ата-аналарға баланың денсаулығын сақтау жөнінде кеңес беру

Тәрбиеші: Исмагулова Р.А

Тәрбиелеу - білім беру процесінің циклограммасы

Қыркүйек айы 2022жыл 2 апта «Балапан» ортаңғы тобы

Күн тәртібінің кезеңдері	Дүйсенбі 5.09.2022	Сейсенбі 6.09.2022	Сәрсенбі 7.09.2022	Бейсенбі 08.09.2022	Жұма 09.09.2022
Балаларды қабылдау	Балаларды көтеріңкі көңіл-күймен қарсы алу. Балалар үшін жайлы жағдай жасау. Балаларға тәрбиешінің толық аты - жөнін атап сәлемдесуді үйрету. Баладан қандай көңіл күймен келгенін сұрап, сәлемдесуді пысықтау, баланы жеке пікірін білдіруге тарту (сөйлеуді дамыту).				
Ата-аналармен әңгімелесу, кеңес беру	Балалардың көңіл күйі, денсаулығы жайында ата-анамен әңгімелесу. Балалардың балабақшаға тез бейімделу жағдайларын талқылау.				
Балалардың дербес әрекеті (баяу қимылды ойындар, үстел үсті ойындары, бейнелеу әрекеті, кітаптар қарау және тағы басқа әрекеттер)	Топта балалармен шағын ойын орталықтарында еркін ойындарды ұйымдастыру, үстел үсті пазлдармен ойын, Дидактикалық ойын «Танып ал да, атын ата», «Суреттерді орналастыру» Өнер орталығында сурет салу, суретті кітапшаларды бояту, Қарапайым құрылыстар құрастыру, кітаптарды қарау, Табиғат бұрышындағы еңбекті бақылау (бөлме өсімдіктеріне күтім жасауға көмектесуін жетілдіру) Балармен жеке жұмыс.				
Таңертенгі жаттығу	Қыркүйек айына арналған таңертенгі жаттығулар кешені (Жалпы дамытушы жаттығулар, қимыл белсенділігі, ойын әрекеті).				
Таңғы ас	Таңғы ас алдында қолдарын сумен сабындап жуу мәдениетін қалыптастыру. (мәдени-гигиеналық дағдылар, өзіне-өзі қызмет ету) Өз орнын тауып отыру. Таза және ұқыпты тамақтануды, қасықты дұрыс ұстауды, тамақтанған кезінде ауызын жауып отырып, асықпай әбден шайнауды үйрету. Тамақтанып болғаннан кейін алғыс айту, ас қайыру. (сөйлеуді дамыту)				
Ұйымдастырылған іс-әрекетке дайындық	Таңғы жиын. Бала, бала, баламыз. Бақшамызға барамыз. Күні бойы қызыққа, Батамыз да қаламыз Балалардың қандай ойындар ойнағысы келетінін айтып бөлісуіне жағдай жасау. «Ойыншық қайдан келеді?» тақырыбында әңгімелесі негізінде балалардың қызығушылықтары бойынша әрекет түрін таңдау жасату, ережелер туралы келісу және т. б. (сөйлеуді дамыту)				
Ұйымдастырылған іс-әрекеттер		Дене шынықтыру	Музыка	Дене шынықтыру	Дене шынықтыру
	Дос болу сезімін дамыту үшін топқа қонақ бопаралатып, топтағы келген Жанельзаттарды көрсету. Оларды атап, не үшін қолданылатынын таныстыру. Олардың еңгімелеуді дамыту. Достарының есімдерін.	Балаларға топты таныстырып, топтағы заттарды көрсету. Оларды атап, не үшін қолданылатынын таныстыру. Олардың еңгімелеуді дамыту. Топтағы заттарды	Топқа әже қонаққа келеді? Балалардан қонаққа кім келгенін сұрау. Сәлемдесу өз әжелерінің есімін атау, әже қандай адами туралы әңгімелеп беруін	Топқа кір қожалақ қуыршақ көмек сұрап келеді. Балалардан қуыршаққа қалай көмектесуге болатынын сұрау арқылы олардың бастамасы бойынша іс	Балалардан бізге тамақ әкеліп, бізді күтіп қарайтын апайымыздың есімі кім? Ол бізге қалай қамқорлық танытады. Біз апайымызға қалай қамқорлық таныта

	сұрап, балаларға өз есімдерін айтқызу арқылы танысу дос болу жолдарын таныту. Достармен қандай ойыны ойнайтынын сұрап ойнау негізінде достық сезімдерін дамыту (сөйлеуді дамыту) Жанельдің достарына қалаулары бойынша сурет салып беру, арқылы немесе мүсін жасау арқылы жеке қарандашты, ермек сазды қолдану қабылеттерін қалыптастыру (Сурет салу) (Мүсіндеу)	салыстыру негізінде үлкен кіші, ұзын қысқа деген сөздерді түсініп, қолдануды үйрету. Заттарды пайдаланып көру қабылеттерін дамыту (сөйлеуді дамыту) (Қоршаған ортамен таныстыру) (математика негіздері)	сұрау негізінде сөйлеуін қалыптастыру. (сөйлеуді дамыту) Ойыншық туралы жаттаған тақпағын айтып, әжеден сыйлық алып қану сезіміне бөленуіне жағдай жасау (көркем әдебиет) Әженің қоржынынан шыққан заттарды санау, топтастыру, салыстыру бойынша санау қабылеттерін дамыту (математика негіздері)	әрекет жасау. Балалардан қуыршаққа не болғаны туралы сұрап, ойларын дамыту. Дыбыстарды дұрыс айтып, байланыстыра сөйлеуін үйрету. (сөйлеуді дамыту) Қуыршақтың сүйікті ойыншығы доп екен. Бізде доппен ойнай аламыз ба деп доппен ойындар ойнату. Сосын доптың суретін салып, мүсінін жасауын, тақтаға жапсыруын ұйымдастыру. Қол қимылын дамытуға жағдай жасау (Сурет салу) (Мүсіндеу) (Жапсыру)	аламыз деп балалардың байланыстырып сөйлеу дағдыларын дамыту. (сөйлеуді дамыту) Апайымызбен бірге кітаптар қарайық. Кітаптан көргенімізді апайымызға айтып берейік деп қызығушылығын жетілдіру (көркем әдебиет)
Серуенге дайындық	Балалардың дербес қимыл белсенділігі үшін жағдай жасау, ойын құрал-жабдықтады дұрыс пайдалану туралы әңгімелесу. Балаларды ретімен киіндіру (ауа-райы жағдайына байланысты), дұрыс киінуді бақылау. Киім шкафтарын таза ұстау және жинауды қалыптастыру (сөйлеуді дамыту, өзіне-өзі қызмет ету дағдылары, ірі және ұсақ моториканы дамыту).				
Серуен	Балабақша қызметкерлері туралы ұғымдарын кеңейту үшін. Балабақша ғимаратында серуен, мамандармен, топтармен таныстыру. (Қоршаған ортамен таныстыру) Ойыншықтар жайлы өлең жаттау Біздерде бар қуыршақ, Бұзау, қозы, құлыншақ. Ойыншықтар тыңдайды, Ақыл айтсақ, бұйырсақ. <i>М.Әлімбаев</i> (көркем әдебиет) Балалардың дербес әрекетін дамытатын қимылды ойын: «Өзара	Ойыншықтар жайлы өлең қайталау. Біздерде бар қуыршақ, Бұзау, қозы, құлыншақ. Ойыншықтар тыңдайды, Ақыл айтсақ, бұйырсақ. <i>М.Әлімбаев</i> (көркем әдебиет) Ағаштарды бақылау, ауа райының өзгеруін бақылау негізінде зейінін, байқағыштығын дамыту Қимылды ойын: «Үйдің есігін жабайық»	Әжеге балабақша ауласын көрсетіп таныстыру, қайда немен айналысатындары туралы айтып беруіне жағдай жасау. (Қоршаған ортамен таныстыру) Фланелеграф тақтасында балалардың еркін әрекеттерін ұйымдастыру. (Жапсыру) Жапырақтар теру, құмыраға сәндеп салу. Әжегеде сыйға беру. Балалардың дербес әрекеті дамыту, еркін	Серуенде аулада орналасқан ойын құралдарын атап әңгімелеуін қалыптастыру. (Қоршаған ортамен таныстыру) Ауа райның ерекшеліктерін байқау. Күз мезгіліне тән құбылыстарды атауды үйрету. Балалардың дербес әрекеті. Қимылды ойын: Поезд	бірге ән айтып, би билеп көңілді жүру жағдайын жасау. (Қоршаған ортамен таныстыру) Құрылыс материалдарынан жол және орындық жасауды үйрету. (Құрастыру) Балалардың дербес әрекеті. Қимылды ойын: Сақина жасыру

	айырмашылығын тап»		ойындары		
Серуеннен оралу	Топқа оралу кезінде жылдам қатарға тұруды дағдыландыру. Асықпай бір-бірін итермей жүруді үйрету. Топта киетін аяқ киімдерін өз бетінше ауыстырып, киюін қалыптастыру. Жұмбақтар шешу, өлеңдер, әндер жаңылтпаштар, санамақтар және т.б. жаттау (көркем әрекет, дербес ойын әрекеті).				
Түскі ас	Түскі ас алдында гигиеналық шараларды орындау : қолды дұрыс жуу, өз орамалының орнын білу, қолды дұрыс сүрту, орамалды ілу көркем сөз қолдану, мысалы «Сылдырлайды мөлдір су, мөлдір суға қолыңды жу» Кезекшілердің жұмысы (асхана құралдарын, майлықтарды үстелге қою) Тамақтану (өз орнын білу, дұрыс отыру, асхана құралдарын дұрыс ұстай білу, ұқыпты тамақтану , сөйлеспеу, алғыс айту) (мәдени-гигиеналық дағдылар, өзіне-өзі қызмет ету, еңбек әрекеті)				
Күндізгі ұйқы	Тамақтан соң ауыздарын сумен шаюды қалыптастыру. Киім түймелерін, сырмаларын өздігінше ағыту. Киімдерін ұқыпты орындыққа іліп (немесе арнайы сөреге) қоюды үйрету. Өз төсек орнын тауып жатуды үйрету. (өзіне-өзі қызмет ету дағдылары, ірі және ұсақ моториканы дамыту) Балалардың тыныш ұйықтауы үшін жайы баяу музыка тыңдау. Қазақ халық ертегілерін оқып беру (көркем әдебиет) Қуыршағымыз демалысын, оған арнап кереует құрастырып берейік. Бейсенбі күні (Құрастыру)				
Біртіндеп ұйқыдан ояту, сауықтыру шаралары	Өз орындарында отырып керілу, тыныстау жаттығуларын жасату. Ригалық әдіс бойынша сауықтыру. (дене жаттығулар мен белсенділігі) Киімдерін реттілікпен өздігінен киіну. Түймелерін қадау, сырмаларын сыру, аяқ киімдерін дұрыс киюді үйрету. Қыз балалардың шаштарын тарауға үйрету. (өзіне-өзі қызмет ету дағдылары, ірі және ұсақ моториканы дамыту) Қолдарын жуу, құрғатып сүрту, сүлгіні өз орнына іліп қоюды үйрету. (мәдени-гигиеналық дағдылар).				
Бесін ас	Кезекшілердің жұмысы (асхана құралдарын, майлықтарды үстелге қою, соңынан жинау) Таза және ұқыпты тамақтану. Тамақтану мәденетін қалыптастыру. Асты тауысып жеуге үйрету. (мәдени-гигиеналық дағдылар, өзіне-өзі қызмет ету, еңбек әрекеті)				
Балалардың дербес әрекеті (баяу қимылды ойындар, үстел үсті ойындары, бейнелеу әрекеті, кітаптар қарау және тағы басқа әрекеттер)	Достарымызбен шеңберге тұрайық, ойыншықтардан шеңбер жасайық. Шеңбер бойлап айналайық. Топта шеңберге ұқсас заттарды тауып салыстыру. (математика негіздері) Құрылыс заттарынан достарына үйшік құрастыру (Құрастыру) Дайын жапсыру пішіндерінің ішінен домалақ пішінді табу, атау, тақтайшаға жапсыру.	Балалардың қалауы бойынша орталықтарға бөлініп, еркін тақырыпта сурет салу, тұзды қамырды пайдаланып мүсін жасау. Фланелеграф тақтасына әр түрлі пішіндерді тізбектеп жапсыру. (Сурет салу) (Мүсіндеу) (Жапсыру)	Әр түрлі құрылыс заттарын пайдаланып, балалардың қалауы бойынша жануарларға қоралады жасауды үйрету (Құрастыру) Мерекелік әсем шарлар деп суретін салу, мүсінін ермексиздан жасауды жетілдіру (Сурет салу) (Мүсіндеу)	Ойыншық туралы жаттаған тақпақтарды айтқызу арқылы есте сақтауын дамыту. (көркем әдебиет) Қонағымызды топтағы қуыршақтармен салыстырып көрейікші. Ол зат қандай сұрағына жауап беруін қалыптастыру. (математика негіздері)	Тапсырмалары бар қораптарды көрсету. Ойнап көреміз бе? деп «артығын тап» айдарында тапсырмаларды орындату (математика негіздері) Қандай суретті бояймыз деп балаларға қалауы бойынша таңдаған жемісті бояту, ермак саздан жасату немесе тақтаға жапсыру және сипаттауын қалыптастыру. (Сурет салу) (Мүсіндеу)

	(Жапсыру)				(Жапсыру)
Балалармен жеке жұмыс					
Серуенге дайындық	Киімдерін реттілік сақтап дұрыс киінуге үйрету. Достарына көмектесу. Қатармен жұптасып жүруді, қатарды бұзбауды үйрету. Таза ауада қандай ойындар ойнайтынын балалармен жоспарлау. (сөйлеуді дамыту, өзіне-өзі қызмет ету дағдылары, ірі және ұсақ моториканы дамыту).				
Серуен	Балалардың қалауы бойынша ойыншықтарды алып, шығу. Еркін ойындар Қ/о: Қоян мен қасқыр	Құрастыру ойыншықтарынан қарапайым құрылыстар орындық т.б (құрастыру) Қ/о: Тырналар-тырналар	Мысықтың дауысын салу. Қ/о: Тышқандар мен мысық	Доппен ойындар. Қ/о: «Күміс алу»	Қандай көкөніс пен жаместерді білетінін сұрау. Қ/о: «Не жедің, тауып айт»
Балалардың үйге қайтуы	Балалардың сүйіктігі ойыншығы туралы әңгімелесу.	Топқа ойыншық алмасу сәресін жасауды ақылдасу	Табиғи материалдардан ойыншық жасауды ұсыну.	Үйде баламен доппен ойнауды ұсыну.	Апта бойғы жұмыстар бойынша ақпарат беру.

Тәрбиеші: Омарова С.О

Тәрбиелеу - білім беру процесінің циклограммасы

Қыркүйек айы 2022жыл 3 апта

«Балапан» ортаңғы тобы

Күн тәртібінің кезеңдері	Дүйсенбі 12.09.2022	Сейсенбі 13.09.2022	Сәрсенбі 14.09.2022	Бейсенбі 15.09.2022	Жұма 16.09.2022
Балаларды қабылдау	Балаларды көтеріңкі көңіл-күймен келуіне жағдай жасау. Балалардың тәрбиешінің толық аты - жөнін атап сәлемдесуді қалыптастыру. Баладан қандай көңіл күймен келгенін сұрап, одан өз отбасы жайлы айтып беруге тарту (сөйлеуді дамыту) .				
Ата-аналармен әңгімелесу, кеңес беру	Балаларды қабылдау үстінде ата-аналармен баланың жас ерекшелігіне қарай сөздік қорының қалыптасуы туралы әңгімелесу.				
Балалардың дербес әрекеті (баяу қимылды ойындар, үстел үсті ойындары, бейнелеу әрекеті, кітаптар қарау және тағы басқа әрекеттер)	Топта балалармен шағын ойын орталықтарында еркін ойындарды ұйымдастыру, үстел үсті ойындары. Дидактикалық ойын: «Не жетпейді?» (суреттер бойынша), Ғажайып қоржын (ішіндегі затты алып, атын атау), «Ғажайып сандық», «Үйшігін тап» Өнер орталығында сурет салу, суретті кітапшаларды бояу, Құрастыру материалдарымен ойындар, кітаптарды қарау, Табиғат бұрышындағы еңбекке араласуға тарту. Балармен жеке жұмыс.				
Таңертенгі жаттығу	Қыркүйек айына арналған таңертенгі жаттығулар кешені (Жалпы дамытушы жаттығулар, қимыл белсенділігі, ойын әрекеті) .				
Таңғы ас	Таңғы ас алдында қолдарын сумен сабыны дұрыс қолдану дағдысын қалыптастыру. Өз сүлгісін тауып, сүртінуге. (мәдени-гигиеналық дағдылар, өзіне-өзі қызмет ету, кезекшілердің еңбек әрекеті) Өз орнын тауып отыру. Ас болсын сөзін айтуды қалыптастыру. Таза және ұқыпты тамақтануды, қасықты дұрыс ұстауды, тамақтанған кезінде ауызын жауып отырып, асықпай әбден шайнауды үйрету. Тамақтанып болғаннан кейін алғыс айту, ас қайыру. Ас болсын тамағың Өсіп ер жет қалмағың Орындалсын арманың Бойға сіңсін жеген тамағың. Аумин (сөйлеуді дамыту)				
Ұйымдастырылған іс-әрекетке Дайындық	Таңғы жиын. Достарым көп бақшада (шеңберге тұру) Көңілдіміз бақшада (қолдарын жайып) Достықты біз сүйеміз (бір-біріне қарап, жымию) Бірге күліп жүреміз «Менің отбасым», «Менің анам және әкем», «Мен аға әпкем, іні қарындасым» тақырыбында әңгімелесу. Бірлескен жоспарларды, мәселелерді талқылау, қызығушылықтары бойынша әрекет түрін таңдау, ережелер туралы келісу және т. б. (сөйлеуді дамыту)				
Ұйымдастырылған іс-әрекеттер		Дене шынықтыру	Музыка	Дене шынықтыру	Дене шынықтыру
	Отбасы суретін көрсету. Суретте не	Отбасы мүшелерінің суреттерін көрсітіп, әр бір мүшені атап,	Отбасы бейнеленген кітаптарды қарату. Тек адамдардың емес,	Балалардан аналары не жақсы көретінін сұрау. «Анаға сыйлық»	Ата мен әжелерінің суретін қарау. Олар туралы не білетіндерін

	<p>бейнеленген? -Суреттегі отбасы мүшелерін атуын? - Ата, әже, әке, апа, іні, қарындас -суреттегі отбасы мүшелерінің не істеп отырғандығы жайлы әңгімелету негізінде сөздік қорын кеңейту, байланыстырып сөйлеуді үйрету. (сөйлеуді дамыту) «Отбасы» рөлдік ойындарын ойнау негізінде сөйлемді дұрыс құрап сөйлеуін дамыту. (көркем әдебиет)</p>	<p>есімдерін атау. Оларды сипаттауды үйрету. (сөйлеуді дамыту) Балалардың қалауы бойынша әжемнің кәмпиттері тақырыбында домалақ кәмпиттер суретін салғызу, ермек саздан әже ауылындағы құрт мүсінін жасау арқылы дөңгелек мүсінді жасау, Дастархан бетіне домалақ бауырсақтарды жапсырып орналастыру жұмыстарын жасауды үйрету. (сурет салу, мүсіндеу, жапсыру) Құрастыру материалдарынан үйшік құрастыруды дамыту. (құрастыру)</p>	<p>жануарлардың отбасы жайлы түсінігін қалыптастыру. (сөйлеуді дамыту) «Анасының көмекшілері» айдарымен аспаздық әрекеттерді тұзды қамырды домалақтап, алақан арасында басу арқылы күлше жасатуды үйрету. (мүсіндеу) Жануарлар отбасына үйшік құрастыруды менгерту. (құрастыру)</p>	<p>жасауға ынталандырып сипаттап сөйлеуді үйрету (сөйлеуді дамыту) Өз қолдарымен сыйлық жасау. Балалардың таңдауы бойынша табиғи материалдардан қолға тағатын моншақ тізбегін жасауды үйрету Гүлдер (немесе басқа заттарды) суретін саусақпен салуды үйрету. (сурет салу) Ермексаздан торт жасауды менгерту (мүсіндеу). Қағаздан жасалған гүл себетіне ұсақ гүлдерді жапсыруды үйрету. (жапсыру)</p>	<p>айтқызу. «Бес саусақ» өлеңін айтқызу Бас бармағым – атам, үйдің данасы Балан үйрек - әжем, ошақ анасы Ортан терек - әкем, отау панасы Шылдыр шүмек – шешем, шаңырақ ажары Титтей бөбек – мен, бәрінің базары (сөйлеуді дамыту, көркем әдебиет)</p>
Серуенге дайындық	<p>Балалардың дербес қимыл белсенділігі үшін жағдай жасау, ойын құрал-жабдықтады дұрыс пайдалану туралы әңгімелесу. Табиғи материалдар туралы не білетіндерін сұрау. Балаларды ретімен киіндіру (ауа-райы жағдайына байланысты), дұрыс киінуді бақылау. Киім шкафтарын таза ұстау және жинауды қалыптастыру (сөйлеуді дамыту, өзіне-өзі қызмет ету дағдылары, ірі және ұсақ моториканы дамыту).</p>				
Серуен	<p>Отбасымызбен тұратын үйшікті бормен салуды үйрету. (сурет салу) Күз мезгілінің ерекшеліктеріне назар аударту. Жел соғып тұр, далада салқын деген ұғымдарды түсінуін жетілдіру. (қоршаған ортамен таныстыру) Еркін ойындар</p>	<p>Нешеуміз? тақпағын таныстырып мазмұнын айтуға талпындыру Бір үйде біз нешеуміз? Кел, санайық екеуміз. Бас бармағым –әкем Балалы үйрек-анам. Ортан терек –ағам Шылдыр шүмек –мен, Кішкене бәбек –сен Бір үйде біз нешеуміз? Бір үйде біз бесеуміз. <i>І.Шұғаев</i> (көркем әдебиет)</p>	<p>«Менің көмекші боламын» айдарымен аулада тазалық жұмыстарын орындауға қатыстыру және аула сыпырушысының еңбегімен танысуға жағдай жасау. Айналадағы тазалықты байқап айтуын дамыту. (қоршаған ортамен таныстыру) Еркін ойындар.</p>	<p>Аналарға арналған сыйлықтарды жасау үшін табиғи материалдарды жинау. Нешеуміз? тақпағын жаттауды пысықтау Бір үйде біз нешеуміз? Кел, санайық екеуміз. Бас бармағым –әкем Балалы үйрек-анам. Ортан терек –ағам Шылдыр шүмек –мен, Кішкене бәбек –сен Бір үйде біз нешеуміз?</p>	<p>Бақша ауласындағы ағаштар мен гүлдерді бақылау. Оларды бір бірімен салыстыру, санау қабылетін дамытуда дамыту. (қоршаған ортамен таныстыру, математика негіздері) Ағаштардың түскен бұтақтарын жинап, жануарларға қора құрастыруды үйрету. (құрастыру)</p>

		Гүлдердің қурағанын сарғайғанын көрсету және сипаттауды менгерту (қоршаған ортамен таныстыру)		Бір үйде біз бесеуміз. <i>І.Шұғаев</i> (көркем әбедиет) Ұзындығы мен ені бойынша екі қарама-қарсы және бірдей жапырақтарды салыстыру, жапырақтардың қай ағаштар түскенін атауын үйрету. (қоршаған ортамен таныстыру, математика негіздері) Еркін ойындар	Еркін ойындар
Серуеннен оралу	Топқа оралу кезінде жылдам қатарға тұруды дағдыландыру. Асықпай бір-бірін итермей жүруді үйрету. Топта киетін аяқ киімдерін өз бетінше ауыстырып, киюін қалыптастыру. санамақтар және әндер т.б. жаттау (көркем әрекет, дербес ойын әрекеті).				
Түскі ас	Түскі ас алдында гигиеналық шараларды орындау : қолды дұрыс жуу, өз орамалының орнын білу, қолды дұрыс сүрту, орамалды ілу көркем сөз қолдану, мысалы «Сылдырлайды мөлдір су, мөлдір суға қолыңды жу» Тамақтану (өз орнын білу, дұрыс отыру, асхана құралдарын дұрыс ұстай білу, ұқыпты тамақтану , сөйлеспеу, алғыс айту) (мәдени-гигиеналық дағдылар, өзіне-өзі қызмет ету, еңбек әрекеті)				
Күндізгі ұйқы	Тамақтан соң ауыздарын сумен шаюды үйрету. Киім түймелерін, сырмаларын өздігінше ағыту. Киімдерін ұқыпты орындыққа іліп (немесе арнайы сөреге) қоюды үйрету. Өз төсек орнын тауып жатуды үйрету. (өзіне-өзі қызмет ету дағдылары, ірі және ұсақ моториканы дамыту) Балалардың тыныш ұйықтауы үшін жайы баяу музыка тыңдау. Электронды кітаптан ертегі қойып беру (көркем әрекет)				
Біртіндеп ұйқыданояту, сауықтыру шаралары	Өз орындарында отырып керілу, тыныстау жаттығуларын жасату. Ригалық әдіс бойынша сауықтыру. (дене жаттығулар мен белсенділігі) Киімдерін реттілікпен өздігінен киіну. Түймелерін қадау, сырмаларын сыру, аяқ киімдерін дұрыс киюді үйрету. Қыз балалардың шаштарын тарауға үйрету. (өзіне-өзі қызмет ету дағдылары, ірі және ұсақ моториканы дамыту) Қолдарын жуу, құрғатып сүрту, сүлгіні өз орнына іліп қоюды үйрету. (мәдени-гигиеналық дағдылар).				
Бесін ас	Кезекшілердің жұмысын менгеру (асхана құралдарын, майлықтарды үстелге қою, соңынан жинау) Таза және ұқыпты тамақтану. Тамақтану мәденетін қалыптастыру. Асты тауысып жеуге үйрету. (мәдени-гигиеналық дағдылар, өзіне-өзі қызмет ету, еңбек әрекеті)				
Балалардың дербес әрекеті (баяу қимылды ойындар, үстел үсті ойындары, бейнелеу әрекеті, кітаптарқарау және тағы басқа әрекеттер)	Аналарымызға арналған моншақ жасайық деп ермексазды алақан арасында жұмырлап дөңгелектеп моншақ	Тақпақтарын қайталау. Би үйрену. (көркем әдебиет, музыка) ана әке бала қуыршақтарын сол	Нешеуміз? өлеңін қайталап айтуын ұйымдастыру Бір үйде біз нешеуміз? Кел, санайық екеуміз. Бас бармағым –әкем	Әндер мен тақпақтар және билерді қайталау. (көркем әдебиет, музыка) Аналарға берілетін сыйлықтарын аяқтау	Балалардың қалауы бойынша әжелерге арнап тақия суретін бояуын ұйымдастыру,қарандашты дұрыс ұстауын дамыту.

	жасауды жетілдіру. Домалақтарды бір біріне біріктіріп ұзын түрлі түсті моншак жасату. (Мүсіндеу) Жасаған моншағымыздағы домалақтарды салыстырайықшы, қане қайсысы үлкен, қайсысы кіші. Дидактикалық ойын «артық пішінді тап» (математика негіздері) Балалардың қалауы бойынша дамытушы орталықтарда еркін іс әрекеттер	жақтан оң жаққа қарай орналастыруды үйрету. (Математика негіздері) Өнер орталықтарында еркін іс әрекеттер	Балалы үйрек-анам. Ортан терек –ағам Шылдыр шүмек –мен, Кішкене бәбек –сен Бір үйде біз нешеуміз? Бір үйде біз бесеуміз. <i>І.Шұғаев</i> (көркем әдебиет) Балалардың қалауы бойынша еркін тақырыпта сурет және жапсыру жұмыстары	жұмыстарын ұйымдастыру Еркін іс әрекеттер	Түрлі түсті ермексаздан моншак (дөңгелек) жасау. Фланелеграфқа моншак бөлшектерін жапсырып, моншак тізу. (сурет салу, мүсіндеу, жапсыру) Еркін іс әрекеттер
Балалармен жеке жұмыс					
Серуенге дайындық	Киімдерін реттілік сақтап дұрыс киінуге үйрету. Достарына көмектесу. Қатармен жұптасып жүруді, қатарды бұзбауды үйрету. Таза ауада қандай ойындар ойнайтынын балалармен жоспарлау. (сөйлеуді дамыту, өзіне-өзі қызмет ету дағдылары, ірі және ұсақ моториканы дамыту).				
Серуен	Қ/о «Ақ доп, қызыл доп» Еркін ойындар Жеке әңгімелесулер	Қ/О «Поезд» Кешкі табиғаттың ерекшеліктерін атауды үйрету.	«Артығын тап» дидактикалық ойын негізінде геометриялық пішіндерді тану және атауды пысықтау (Математика негіздері) Қ/О «Допты дәлдеп лақтыр»	Қ/о «Торғайлар мен автомобиль» Бүгінгі күннің ерекше сәттері жайында әңгімелесу	Нешеуміз? Тақпағын қайталап пысықтау (көркем әдебиет) Қ/О Құстардың ұшып келуі» Еркін ойындар.
Балалардың үйге қайтуы	Отбасылық сурет беріп жіберуін сұрау.	Отбасында қандай ойындар ойнауға болады кеңес беру.	Отбасындағы баланың рөлі туралы сұрау.	Ата әжесінің суреттерін беріп жіберуін өтіну	Іс шарадан алған әсерлерін сұрау.

Тәрбиеші: Исмагулова Р.А

Тәрбиелеу - білім беру процесінің циклограммасы

Қыркүйек айы 2022жыл 4 апта «Балапан» ортаңғы тобы

Күн тәртібінің кезеңдері	Дүйсенбі 19.09.2022	Сейсенбі 20.09.2022	Сәрсенбі 21.09.2022	Бейсенбі 22.09.2022	Жұма 23.09.2022
Балаларды қабылдау	Балаларды көтеріңкі көңіл-күймен келуіне жағдай жасау. Балаларға тәрбиешінің толық аты - жөнін атап сәлемдесуді үйрету. Баладан қандай көңіл күймен келгенін сұрап, сәлемдесуді пысықтау, баланы жеке пікірін білдіруге тарту (сөйлеуді дамыту) .				
Ата-аналармен әңгімелесу, кеңес беру	Балалардың көңіл күйі, денсаулығы жайында ата-анамен әңгімелесу. Күзгі ауа райына байланысты балаларда болатын аурулар туралы ескерту.				
Балалардың дербес әрекеті (баяу қимылды ойындар, үстел үсті ойындары, бейнелеу әрекеті, кітаптар қарау және тағы басқа әрекеттер)	Топта балалармен шағын ойын орталықтарында еркін ойындарды ұйымдастыру, үстел үсті ойындары. Дидактикалық ойын: «Ойыншықты тап», «Қуыршақ қонаққа дайындалуда», «Орнын тап» Өнер орталығында сурет салу, суретті кітапшаларды бояу, кітаптарды қарау, құрастыру материалдарымен ойындары. Табиғат бұрышындағы жануарларға, гүлдерге қызығушылықтарын оятып, іс әрекетке тарту. Балармен жеке жұмыс.				
Таңертенгі жаттығу	Қыркүйек айына арналған таңертенгі жаттығулар кешені (Жалпы дамытушы жаттығулар, қимыл белсенділігі, ойын әрекеті) .				
Таңғы ас	Таңғы ас алдында қолдарын сумен сабындап жуу мәдениетін қалыптастыру. Санитарлық бөлмеге қатармен кіріп, шығу ережелерін пысықтау. (мәдени-гигиеналық дағдылар, өзіне-өзі қызмет ету, кезекшілердің еңбек әрекеті) Өз орнын тауып отыру. Таза және ұқыпты тамақтануды, қасықты дұрыс ұстауды, тамақтанған кезінде аузын жауып отырып, асықпай әбден шайнауды үйрету. Тамақтанып болғаннан кейін алғыс айту, ас қайыру. Ас болсын тамағың Өсіп ер жет қалмағың Орындалсын арманың Бойға сіңсін жеген тамағың. Аумин (сөйлеуді дамыту)				
Ұйымдастырылған іс-әрекетке Дайындық	Таңғы жиын. Ерте тұрып күнде мен Терезені ашамын -Сәлем!,-деймін күнге мен Шаттық әнге саламын -Қайырлы таң апашым! деймін келіп апама Қайырлы таң аташым! деймін келіп атама Қайырлы таң, достарым! деймін келіп досыма, осындай жақсы көңіл күйде әр түрлі іс әрекеттер жоспарлайық деп балалармен бірге жоспарларды, мәселелерді талқылау, қызығушылықтары бойынша әрекет түрін таңдау, ережелер туралы келісу және т. б. (сөйлеуді дамыту)				

Ұйымдастырылған іс-әрекеттер		Дене шынықтыру	Музыка	Дене шынықтыру	Дене шынықтыру
	<p>Балаларға бүгін қуыршақ театрын тамашалайтынымызды хабарлап «Бауырсақ ертегісі» желісі бойынша айтылған әнді қайталап айтқызу, ертегі туралы пікірлерін сұрау. (сөйлеуді дамыту)</p> <p>Кітаптар арасынан «Бауырсақ» ертегісінің кітабын табу ондағы суреттерге қарап ертегі айту дағдысын қалыптастыру.</p> <p>Дидактикалық ойын «Кім екенін тап» ертегі желісі бойынша ойыншықты тауып, атауын үйрету. (көркем әдебиет)</p>	<p>Қонаққа бауырсақ келуін ұйымдастырумен балалардан өзі туралы не білетінін сұрау, жауап табуды үйрету</p> <p>Бауырсаққа арнап білетін тақпақтары мен әндерін айтып, музыкаға билелеуін ұйымдастыру.</p> <p>Қимылды ойын ойнату. (сөйлеуді дамыту, көркем әдебиет, музыка)</p>	<p>Үш торай мультфильмін тамашалау. Балалардың ойын тыңдау арқылы сөйлеуін дамыту. (сөйлеуді дамыту)</p> <p>Шағын үйшік салуды үйрету (сурет салу)</p> <p>Құрастыру материалдарынан үйшік жасауға көмектесу (құрастыру)</p>	<p>Дидкатикалық ойын «қай ертегіден» арқылы суреттерді көрсетіп қай ертегі кейіпкері екенін тауып, әңгімелеуді қалыптастыру. (көркем әдебиет)</p> <p>Суреттегі ертегі кейіпкерлерін салыстыру, санау (математика негіздері)</p> <p>Балалардың таңдауы бойынша ертегі желісі негізінде шығармашылық жұмыстар. (сурет салу, мүсіндеу жапсыру)</p>	<p>Ойыншықтар жәрмеңкесін ұйымдастырып, әр түрлі ойыншықтарды алып ойынан ертегі құрастыру дағдысын дамыту.</p> <p>Жануарлардың қимылы мен дауыстарын салу қабылеттерін жетілдіру. (көркем әдебиет)</p> <p>біртекті ойыншықтардан топтар құрастыру және олардың біреуін бөліп көрсетуді үйрету. (математика негіздері)</p> <p>Ойыншықтарға арнап әр түрлі заттар құрастыру (құрастыру)</p>
Серуенге дайындық	<p>Балалардың дербес қимыл белсенділігі үшін жағдай жасау, ойын құрал-жабдықтады дұрыс пайдалану туралы әңгімелесу. Балаларды ретімен киіндіру (ауа-райы жағдайына байланысты), дұрыс киінуді бақылау. Киім шкафтарын таза ұстау және жинауды қалыптастыру (сөйлеуді дамыту, өзіне-өзі қызмет ету дағдылары, ірі және ұсақ моториканы дамыту).</p>				
Серуен	<p>Балабақша ауласында өсетін көкөніс пен жемістерді қарау, бақылау. (қоршаған ортамен таныстыру)</p> <p>Ұжымдық сурет салу. Үлкен табақ бетіне бауырсақты салдырту. (сурет салу)</p> <p>Еркін ойындар</p>	<p>балабақша ауласын сипаттап, ауа райы туралы айтып беру. (қоршаған ортамен танысу)</p> <p>Ермексиздан бауырсақ жасап көрсетру, бормен бауырсақтың суретін салуды ұйымдастыру (мүсіндеу, сурет салу)</p> <p>Дидактикалық ойын «Кім екенін тап»</p> <p>Бауырсақ қоштасып,</p>	<p>Үш торайдың іс әрекеттерін қайталау. Дыбыстарын салу. Кітаптан ертегіні қарау. (көркем әдебиет)</p> <p>Балабақша ауласынан табиғи заттарды тауып, ертегідегідей үй жасауға қолдану. (қоршаған ортамен таныстыру)</p> <p>Балалардың дербес әрекеттері</p>	<p>Құрастыру ойыншықтарымен таза ауада ойындар (құрастыру)</p> <p>Аула сыпырушыға балабақша ауласын тазартуда көмек беру.</p> <p>Балалардың дербес әрекеттері</p>	<p>Балабақша аумағын мекендейтін тірі табиғат нысандарымен танысу. Оларға қамқорлық таныту әдістерін таныстыру. (қоршаған ортамен таныстыру)</p> <p>Еркін ойындар</p>

		ертегілер еліне қайтады.			
Серуеннен оралу	Топқа оралу кезінде жылдам қатарға тұруды дағдыландыру. Асықпай бір-бірін итермей жүруді үйрету. Топта киетін аяқ киімдерін өз бетінше ауыстырып, киюін қалыптастыру. Жұмбақтар шешу, өлеңдер, әндер жаңылтпаштар, санамақтар және т.б. жаттау (көркем әрекет, дербес ойын әрекеті).				
Түскі ас	Түскі ас алдында гигиеналық шараларды орындау : қолды дұрыс жуу, өз орамалының орнын білу, қолды дұрыс сүрту, орамалды ілу көркем сөз қолдану, мысалы «Сылдырлайды мөлдір су, мөлдір суға қолыңды жу» Тамақтану (өз орнын білу, дұрыс отыру, асхана құралдарын дұрыс ұстай білу, ұқыпты тамақтану , сөйлеспеу, алғыс айту) (мәдени-гигиеналық дағдылар, өзіне-өзі қызмет ету, еңбек әрекеті) Ереже: Тамақ ішер кезде енді, Сөйлемейміз күлмейміз. Астан басқа өзгені, Елемейміз, білмейміз. (сөйлеуді дамыту)				
Күндізгі ұйқы	Тамақтан соң ауыздарын сумен шаюды қалыптастыру. Киім түймелерін, сырмаларын өздігінше ағыту. Киімдерін ұқыпты орындыққа іліп (немесе арнайы сөреге) қоюды үйрету. Өз төсек орнын тауып жатуды үйрету. (өзіне-өзі қызмет ету дағдылары, ірі және ұсақ моториканы дамыту) Балалардың тыныш ұйықтауы үшін жайы баяу музыка тыңдау. Орыс халық ертегілерін оқып беру (көркем әрекет)				
Біртіндеп ұйқыдан ояту, сауықтыру шаралары	Өз орындарында отырып керілу, тыныстау жаттығуларын жасату. Ригалық әдіс бойынша сауықтыру. (дене жаттығулар мен белсенділігі) Киімдерін реттілікпен өздігінен киіну. Түймелерін қадау, сырмаларын сыру, аяқ киімдерін дұрыс киюді үйрету. Қыз балалардың шаштарын тарауға үйрету. (өзіне-өзі қызмет ету дағдылары, ірі және ұсақ моториканы дамыту) Қолдарын жуу, құрғатып сүрту, сүлгіні өз орнына іліп қоюды үйрету. (мәдени-гигиеналық дағдылар).				
Бесін ас	Кезекшілердің жұмысы (асхана құралдарын, майлықтарды үстелге қою, соңынан жинау) Таза және ұқыпты тамақтану. Тамақтану мәденетін қалыптастыру. Асты тауысып жеуге үйрету. (мәдени-гигиеналық дағдылар, өзіне-өзі қызмет ету, еңбек әрекеті)				
Балалардың дербес әрекеті (баяу қимылды ойындар, үстел үсті ойындары, бейнелеу әрекеті, кітаптар қарау және тағы басқа әрекеттер)	Тәулік бөліктерін тануын дамытуларды атау - таңертең, күндіз, кеш, түн. Таңертең қандай іс әрекет жасағандарын күн тәртібі кестесі бойынша көрсету. (математика негіздері) Балалардың таңдауы бойынша бауырсақты ермексайдан жасау, ертегі кейіпкерлерін	Бүгін кім келгенін естеріне түсіру. Үстел үсті театр ойыншықтарын сол жақтан оң жаққа қарай орналастыру (Математика негіздері) Бауырсаққа үй құрастыру құратырмалы ойынышықтардан (Құрастыру) Фланелеграфта ертегі кейіпкерлерін сол жақтан оң жаққа қарай	Торай ойыншықтарын сол жақтан оң жаққа қарай орналастыру, салыстыру (үлкені кіші) (Математика негіздері) Балалардың қалауы бойынша еркін әрекеттер таңдау. Ертегі желісі бойынша сюжеттік сурет салу(Сурет салу) сюжеттік мүсіндеу. (Мүсіндеу) Фланелеграфта ертегі	Үш торай және бауырсақ ертегілерін айтып беру дағдыларын пысықтау. Кітаптарға қарап айту. дауысты (а, ә, е, о, ұ) және кейбір дауыссыз (п-б, к-қ, т-д, ж-ш, с-з) дыбыстарды айта білуін пысықтау. (сөйлеуді дамыту)	Кітаптардан ертегілерді қарау. Суреттер арқылы ертегі айтып беру дағдысын қалыптастыру. (сөйлеуді дамыту) Балалардың таңдауы бойынша ертегі кейіпкерлері немесе ойдан шығарылған ертегі кейіпкерлерін суретін салып, мүсінін жасау. Дайын пішіндерден ертегі кейіпкерін жапсыру жұмыстарын

	ретімен фланелеграфта жапсыру. (мүсіндеу, жапсыру)	жапсыруды пысықтау (Жапсыру)	кейіпкерлерін жапсыру (Жапсыру)		орындау (сурет салу, мүсіндеу, жапсыру)
Балалармен жеке жұмыс					
Серуенге дайындық	Киімдерін реттілік сақтап дұрыс киінуге үйрету. Достарына көмектесу. Қатармен жұптасып жүруді, қатарды бұзбауды үйрету. Таза ауада қандай ойындар ойнайтынын балалармен жоспарлау. (сөйлеуді дамыту, өзіне-өзі қызмет ету дағдылары, ірі және ұсақ моториканы дамыту).				
Серуен	Қ/О «Қуыр-қуыр қуырмаш» Табиғи материалдардан бауырсақтың жолын құрастыру. (құрастыру) Еркін ойындар Жеке әңгімелесулер	Бауырсақ ертегісіндегі әндерді қайталау Қ/о «Сақина жасыру». Кешкі табиғаттың ерекшеліктерін атау. Балалардың дербес әрекеттері	Қ/О «Ақ доп, қызыл доп». Балалардың дербес әрекеттері Еркін ойындар	Ертегідегі жануарлар қандай табиғатқа жатады. Өлі әлде тірі табиғатты танып анықтауын қалыптастыру. Жануарлардың қайда тіршілік ететінін зерттеу. (қоршаған ортамен таныстыру) Қ/о «Қуыр-қуыр қуырмаш» Бүгінгі күннің ерекше сәттері жайында әңгімелесу Балалардың дербес әрекеттері	Қ/О «Сақина жасыру» Балалардың дербес әрекеттері Еркін ойындар
Балалардың үйге қайтуы	Бауырсақ ертегісі туралы айтып беруін баласының сұрауға кеңес беру.	Бауырсақ жасауын сұрану	Үш торай мультфильмін бірге тамашалауға кеңес беру.	Ертегілер кітабын бірге қарауға кеңес беру.	Баланың үйдегі күн тәртібінде ойынның маңыздылығы тақырыбында әңгімелесу.

Тәрбиеші: Омарова С.О

Тәрбиелеу - білім беру процесінің циклограммасы

Қыркүйек айы 2022жыл 5 апта «Балапан» ортаңғы тобы

Күн тәртібінің кезеңдері	Дүйсенбі 26.09.2022	Сейсенбі 27.09.2022	Сәрсенбі 28.09.2022	Бейсенбі 29.09.2022	Жұма 30.09.2022
Балаларды қабылдау	Балаларды көтеріңкі көңіл-күймен қарсы алу олар үшін жайлы жағдай жасау. Балалардың тәрбиешінің толық аты - жөнін атап сәлемдесуін бақылап үйрету. Баладан қандай көңіл күймен келгенін сұрап, балабақшаға келе жатқанда табиғаттан қандай өзгерістер байқаны туралы жеке жеке сұрау (сөйлеуді дамыту).				
Ата-аналармен әңгімелесу, кеңес беру	Балаларды қабылдау үстінде ата-аналармен баланың мінезіндегі өзгерістер туралы, ауа райының өзгеруіне байланысты киінуі туралы әңгімелесу.				
Балалардың дербес әрекеті (баяу қимылды ойындар, үстел үсті ойындары, бейнелеу әрекеті, кітаптар қарау және тағы басқа әрекеттер)	Топта балалармен шағын ойын орталықтарында еркін ойындарды ұйымдастыру, үстел үсті ойындары. Дидактикалық ойын: «Күн және жаңбыр», «Балабақшада не өседі?» Өнер орталығында сурет салу, суретті кітапшаларды бояу, құрастыру ойындары, кітаптарды қарау, Табиғат бұрышындағы еңбек (бөлме өсімдіктеріне күтім жасауға қызықтыру) Балармен жеке жұмыс.				
Таңертенгі жаттығу	Қыркүйек айына арналған таңертенгі жаттығулар кешені (Жалпы дамытушы жаттығулар, қимыл белсенділігі, ойын әрекеті).				
Таңғы ас	Таңғы ас алдында қолдарын сумен сабындап жуу мәдениетін қалыптастыру. (мәдени-гигиеналық дағдылар, өзіне-өзі қызмет ету, кезекшілердің еңбек әрекеті) Өз орнын тауып отыру. Ас болсын сөзін айтуды қалыптастыру. Таза және ұқыпты тамақтануды, қасықты дұрыс ұстауды, тамақтанған кезінде ауызын жауып отырып, асықпай әбден шайнауды үйрету. Тамақтанып болғаннан кейін алғыс айту, ас қайыру. Ас болсын тамағың Өсіп ер жет қалмағың Орындалсын арманың Бойға сіңсін жеген тамағың. Аумин (сөйлеуді дамыту)				
Ұйымдастырылған іс-әрекетке Дайындық	Таңғы жиын. Достарым көп бақшада (шеңберге тұру) Көңілдіміз бақшада (қолдарын жайып) Достықты біз сүйеміз (бір-біріне қарап, жымию) Бірге күліп жүреміз Балалар қазір жылдың қай мезгілі? Күз туралы видео көру. Күзде қандай өзгерістер болады? Видеоға қарап айтқызу Терезеден табиғатты бақылау, күнделікті ауа райына байланысты табиғат бұрышында суреттерді ауыстыру. Неге жапырақтар түсін өзгертеді, неге олар түседі тақырыбында әңгімелесу. Бірлескен жоспарларды, мәселелерді талқылау, қызығушылықтары бойынша әрекет түрін таңдау, ережелер туралы келісу және т. б. (сөйлеуді дамыту)				
Ұйымдастырылған		Дене шынықтыру	Музыка	Дене шынықтыру	Дене шынықтыру

<p>іс-әрекеттер</p>	<p>Бүгінгі күнімізді серуеннен бастап. Бақша ауласын аралап, күзгі табиғатты тамашалап бақылау. Ағаштардан түскен бұтақтар мен жапырақтар, дәндерді жинап топқа алып келуді жетілдіру. (қоршаған ортамен танысу) Балалармен бірге жанырақтарды бояу(сурет салу) Жапырақтардан безендіру заттарын жасап, топты безендіру. (жапсыру)</p>	<p>Балаларға түрлі жемістер мен көкөністер араластырылып салынған себетті көрсету себеттегі жемістермен көкөністерді бөліп екі ыдысқа салу және оларды сипаттауды дамыту. «Дәмін татып біл» ойынын ойнату (сөйлеуді дамыту) Балаларға таңдау еркіндігін беру. Қалаған орталықтарына барып. Қалаған жеміс ,көкөніс суретін салуға және мүсіндеуге үйрету (сурет салу, мүсіндеу)</p>	<p>«Күз туралы ертегі»айтып. Балалардан күз туралы ертегі мазмұны бойынша сұрақтарға жауап беруді дамыту. (сөйлеуді дамыту) «Күз» тақпағын жаттату (Қабдікәрім Ыдырысов) Күзім-ау, күзім-ау Мінезін бұзық ау, Жаңбырың сікіреп, Келгенің қызық-ау. (көркем әдебиет) Күзгі жаңбыр суретін салуға ынтасын дайындау. Күзгі жемістерді салатын табақты мүсіндеуді үйрету(сурет салу, мүсіндеу)</p>	<p>Күздегі құстар мен жануарлардың тіршілігімен таныстыру. Бақша ауласына құстарды бақылау, олар жайлы. өздері не білетін айтқызу. Құстарға жем, су беру. (қоршаған ортамен таныстыру) Құстардың суретін пішіндерден құрап жапсыру (жапсыру) Құрастыру материалдарынан оқстарға үйшік жасау. (құрастыру)</p>	<p>Күзде жануарлар не істейді, адамдар не істейді сұрау. Тіршіліктеріндегі айырмашылықтарды айта білуін қалыптастыру. (сөйлеуді дамыту) Бақша күтушісінің пайдаланатын құралдарын таныстыру. (қоршаған ортамен таныстыру) Балалардың қалауы бойынша кітап көруге, бақша күтушісінің құрал саймандарын мүсіндеп жасауға үйрету (мүсіндеу)</p>
<p>Серуенге дайындық</p>	<p>Балалардың дербес қимыл белсенділігі үшін жағдай жасау, ойын құрал-жабдықтады дұрыс пайдалану туралы әңгімелесу. Табиғи материалдар туралы не білетіндерін сұрау. Балаларды ретімен киіндіру (ауа-райы жағдайына байланысты), дұрыс киінуді бақылау. Киім шкафтарын таза ұстау және жинауды қалыптастыру (сөйлеуді дамыту, өзіне-өзі қызмет ету дағдылары, ірі және ұсақ моториканы дамыту).</p>				
<p>Серуен</p>	<p>Күзгі бақта пісетін жемістер мен көкөністерді бақылау. «дәмін татып біл» ойынын ойнату. Жемістер мен көкөністерді дәміне қарай тану, атау. Қабылетін дамыту(қоршаған ортамен таныстыру) Ермексаздан сәбіз жасату. (мүсіндеу) Еркін ойындар</p>	<p>Күз ханшаймымен серуен, күздің ерекшеліктері туралы айтып беруін дамыту. (Қоршаған ортамен таныстыру) Бірге тақпақ жаттауын ұйымдастыру «Күз» (Қабдікәрім Ыдырысов) Күзім-ау, күзім-ау Мінезін бұзық ау, Жаңбырың сікіреп, Келгенің қызық-ау. Дидактикалық ойын «Қай кезде киеміз?»</p>	<p>Жеке балалармен күз туралы ауызша ертегілер құрап, оны айтуын жетілдіру. Балалардың дербес ойындары Күзгі ауа райының ерекшеліктерін байқау. Табиғи материалдар жинау. Әр түрлі заттарды лупа арқылы көріп зерттеуін қалыптастыру. (қоршаған ортамен таныстыру)</p>	<p>Жасаған үйшіктерін сынақтан өткізу. Басқа да жануарлар туралы кітаптар қарау. (көркем әдебиет) Балалардың дербес әрекеті, еркін ойындар</p>	<p>Балабақша ауласына күзде отырғызылатын ағаштар мен гүлдерді отырғызу жұмыстарын бақылау, көмектесу. Балабақша ауласындағы ағаштар мен гүлдерге күтім жасау. (қоршаған ортамен таныстыру) Балалардың дербес әрекеті, еркін ойындар</p>

		Балаларға жаз және күз мезгілінде киетін киімдердің әр түрлі бейнесі бейнеленген суреттерді көрсетіп, қай кезде киетінін сұрау, жауап қайтаруды пысықтау. (көркем әдебиет) Еркін ойындар.			
Серуеннен оралу	Топқа оралу кезінде жылдам қатарға тұруды дағдыландыру. Асықпай бір-бірін итермей жүруді үйрету. Топта киетін аяқ киімдерін өз бетінше ауыстырып, киюін қалыптастыру. Жұмбақтар шешу, өлеңдер, әндер жаңылтпаштар, санамақтар және т.б. жаттау (көркем әрекет, дербес ойын әрекеті) .				
Түскі ас	Түскі ас алдында гигиеналық шараларды орындау : қолды дұрыс жуу, өз орамалының орнын білу, қолды дұрыс сүрту, орамалды ілу көркем сөз қолдану, мысалы «Сылдырлайды мөлдір су, мөлдір суға қолыңды жу» Кезекшілердің жұмысы (асхана құралдарын, майлықтарды үстелге қою) Тамақтану (өз орнын білу, дұрыс отыру, асхана құралдарын дұрыс ұстай білу, ұқыпты тамақтану , сөйлеспеу, алғыс айту) (мәдени-гигиеналық дағдылар, өзіне-өзі қызмет ету, еңбек әрекеті) Ереже айту. (сөйлеуді дамыту)				
Күндізгі ұйқы	Тамақтан соң ауыздарын сумен шаюды қалыптастыру. Киім түймелерін, сырмаларын өздігінше ағыту. Киімдерін ұқыпты орындыққа іліп (немесе арнайы сөреге) қоюды үйрету. Өз төсек орнын тауып жатуды үйрету. (өзіне-өзі қызмет ету дағдылары, ірі және ұсақ моториканы дамыту) Балалардың тыныш ұйықтауы үшін жайы баяу музыка тыңдау. Бесік жырын айтып беру (көркем әрекет)				
Біртіндеп ұйқыдан ояту, сауықтыру шаралары	Өз орындарында отырып керілу, тыныстау жаттығуларын жасату. Ригалық әдіс бойынша сауықтыру. (дене жаттығулар мен белсенділігі) Киімдерін реттілікпен өздігінен киіну. Түймелерін қадау, сырмаларын сыру, аяқ киімдерін дұрыс киюді үйрету. Қыз балалардың шаштарын тарауға үйрету. (өзіне-өзі қызмет ету дағдылары, ірі және ұсақ моториканы дамыту) Қолдарын жуу, құрғатып сүрту, сүлгіні өз орнына іліп қоюды үйрету. (мәдени-гигиеналық дағдылар) .				
Бесін ас	Кезекшілердің жұмысы (асхана құралдарын, майлықтарды үстелге қою, соңынан жинау) Таза және ұқыпты тамақтану. Тамақтану мәденетін қалыптастыру. Асты тауысып жеуге үйрету. (мәдени-гигиеналық дағдылар, өзіне-өзі қызмет ету, еңбек әрекеті)				
Балалардың дербес әрекеті (баяу қимылды ойындар, үстел үсті ойындары, бейнелеу әрекеті, кітаптар қарау және тағы басқа әрекеттер)	Кітаптардан күзгі табиғат туралы суреттер қарап, ертегі тыңдауды дамыту (сөйлеуді дамыту) Жапырақтарды салыстыру сол жақтан	Геометриялық пішіндерді тану және атау дағдыларын пысықтау. Жемістер мен көкөністердің суретіне геометриялық пішіндерді беттестіріп қойып, қай пішінге ұқсайтынын	Күз бейнесін күзгі жапырақтардан жапсыру арқылы композиция жасап көрсетуді қалыптастыру. (жаспыру) Геометриялық	Қыстайтын және жылы жаққа ұшып кететін құстар туралы мультфильм қарау. Неге олар ұшып кетеді деген сұраққа балалардың пікірін тыңдау. (сөйлеуді дамыту)	Ағаштарды қандай геометриялық пішіндерден жасауға болады ойларын айтуды үйрету. (математика негіздері) Еркін ойын. Балалардың қалауы

	оң жаққа қарай орналастыру (Математика негіздері)	анықтауды жетілдіру. (Математика негіздері) Құрастыру материалдарынан жемістер мен көкөністерді салатын қораптарды жасау. (Құрастыру)	пішіндерді тану және атау жапырақтарға қою арқылы анықтауын дамыту. (Математика негіздері)	Геометриялық пішіндерді тану және атау, жапсырған құстарын қандай пішіндерден құрады айтып беруді меңгерту (математика негіздері)	бойынша апта бойы жасаған жұмыстарын қайталау. (Сурет салу, мүсіндеу, жапсыру)
Балалармен жеке жұмыс					
Серуенге дайындық	Киімдерін реттілік сақтап дұрыс киінуге үйрету. Достарына көмектесу. Қатармен жұптасып жүруді, қатарды бұзбауды үйрету. Таза ауада қандай ойындар ойнайтынын балалармен жоспарлау. (сөйлеуді дамыту, өзіне-өзі қызмет ету дағдылары, ірі және ұсақ моториканы дамыту).				
Серуен	Жапырақтардан қарапайым дестелер құрастыру (құрастыру) Қимылды ойын: «Поезд» Балалардың дербес әрекеті, еркін ойындар	Қимылды ойын: «Допты дәлдеп лақтыр» Балалардың дербес әрекеті, еркін ойындар	Әр түрлі құрылыс материалдардан қарапайым құрылыстарды құрастыру (құрастыру) Қимылды ойын: «Поезд» Балалардың дербес әрекеті, еркін ойындар	Балалардың қалауы бойынша ұжымдық күзгі жануарлар мен құстар тіршілігі тақырыбында сурет салу және мүсіндеу. (сурет салу, мүсіндеу) Қимылды ойын: «Допты дәлдеп лақтыр» Балалардың дербес әрекеті, еркін ойындар	«Күз» такпағын қайталау (Қабдікәрім Ыдырысов) Күзім-ау, күзім-ау Мінезің бұзық ау, Жаңбырың сікіреп, Келгенің қызық-ау. Тақпағын қайталау, жеке балалармен жұмыс. (Көркем әдебиет) Қимылды ойын: «Поезд» Балалардың дербес әрекеті, еркін ойындар
Балалардың үйге қайтуы	Күзгі табиғат туралы баласымен әңгіме жүргізуді ұсыну	«дәмін татып біл» ойынын ойнауға кеңес беру.	Күз туралы сурет салу, кітап қарауды ұсыну.	Құстарға үйшік жасауды ұсыну	Балалармен апта бойы жасаған жұмыстардан алған әсерлерін сұрау.

Тәрбиеші: Исмагулова Р.А

ТАҢЕРТЕҢГІ САУЫҚТЫРУ ЖАТТЫҒУЛАР КАРТОТЕКАСЫ

Қыркүйек айы (сылдырмақпен)

I. Жүру , бір-бірінің соңынан сылдырмақты қолына ұстап жүру, жүгіру, шеңбер болып тұру.

II. Жан-жақты дамыту жаттығулар:

Бастапқы қалып: аяқты бірге, қол төменде.

1- колды жоғары көтеру, 2- оңға, 3- солға сылдырлату, 4 – бастапқы қалып. 4-5 рет қайталау.

2. Бастапқы қалып: аяқтың арасы ашық, қол төменде.

1- отыру, 2- сылдырмақты тізеге ұру , 3- шыдырлату, 4-қалып.4-5 рет қайталау.

3. Бастапқы қалып; аяқтың арасы ашық, қол жанында 1-2 алға қарай сермеу, 3-4артқа қарай сермеу. 4-5 рет қайталау.

4. Бастапқы қалып: аяқтың арасы ашық, қол төменде.

1-колды созу, 2-аяқты ұшына тигізу, 3-бастапқы қалыпқа оралу. 4-5 рет қайталау.

5. Бастапқы қалып: аяқты бірге, қол.

Қояндарша қос аяқтап секіру.5-6сек.

III. Еркін тыныс алу жаттығулары.

ҚИМЫЛДЫ ОЙЫНДАР КАРТОТЕКАСЫ

Қоян мен қасқыр (*Тәрбиеші балалармен бірге*)

Санамақ бойынша қасқыр мен лақты сайлап ортаға шығарады. Қалған балалар қойшылар болады. Қойшылар бір-бірінің қолын ұстап шеңбер болып айналып жүреді. Шеңбердің ортасында лақ жайылып жүреді. Шеңбердің сыртындағы қасқыр ортадағы лақты жеуге ұмтылып жүреді. Егер қасқыр лақты шеңбердің ішінде ұстап алса ойын жалғасады.

Тырналар - тырналар

(Балалар тырналарға ұқсап тізіліп тұрады)

Ойынды жүргізуші «Тырналар-тырналар, қане тізіліп тұрыңдар» деп бастайды. Барлық ойыншылар тізіліп тұрады. «Тырналар-тырналар, енді қане жіп болыңдар» дейді. Балалар жіпке ұқсап тізіліп тұра қалады. Тәрбиеші «Тырналар-тырналар жылан сияқты болыңдар» дегенде балалар жыланға ұқсап, ирелек-ирелек болып тура қалады. Жаттығулар жас ерекшеліктеріне байланысты шапшаңдықпен өткізіледі. Егер ойыншылар ойыннан қателесіп кетсе, ойынды қайтадан бастайды.

Тышқандар мен мысық.

Балалар — тышқандар.

Балалар - тышқандар өз індерінде отырады (бөлменің қабырғасын жағалай, немесе алаңның жан-жағына қойылған орындықтарға). Алаңның бір

бұрышында мысық отыр. Мысықтың рөлін тәрбиеші атқарады. Мысық ұйықтап кеткенде тышқандар бөлмеде жүгіреді. Бірақ мысық оянады, керіліп-созылады, мияулайды және тышқандарды ұстай бастайды. Тышқандар тез қашып кетеді және індеріне тығылып (орындықтағы өз орындарына отырады) қалады. Барлық тышқандар індеріне қайтып келген соң мысық қайта ұйқыға кіріседі. Ойын 5-6 рет қайталанады.

Шыбыққа қалпақ кигізу

Балалар тәрбиешінің көмегімен екі топқа бөлініп тұрады. Әр топ баласы белгілі қашықтықта тұрған шыбыққа, кезегімен қалпақты лақтырып кигізеді... Балалар бір бағытты бағыттай білуге үйренеді.

Өз түсінді тап.

Тәрбиеші балаларға 3-4 түсті кішкене жалаушаларды таратып береді: қызыл, көк, сары, жасыл. Түсі бірдей жалаушасы бар балалар, жалаушаның түсімен алдын ала белгіленген бөлменін әр бұрышына жиналады. Тәрбиешінің «Ойнап келіңдер!» деген белгісі бойынша балалар алаңның (бөлменің) әр жағына тарап кетеді. Тәрбиеші «Өз түсінді тап!» деген кезде балалар өз түстері бар жалаушаның қасына жиналады. Тәрбиеші қай топ бұрын жиналғанын белгілейді. Сонан соң, ойын қайталанады. (5-6 рет)

Ақ доп, қызыл доп

Балалар шеңбер болып тұрады. Тәрбиеші түрлі түсті доптарды ортаға көптеп үйіп қояды, Тәрбиеші ақ доп дегенде, қай бала ақ допты, бірінші болып ұстаса, сол бала жеңіске жетеді. Қай бала доптарды түсіне қарай ажырата отырып, көп жинаса сол жеңіске жетеді. Балалар тәрбиешінің дыбыс беруінің көмегімен ойынды бастайды.

Поезд

Балалар колонаға бір-бірден тұрады (бір-бірімен қолдаспай), Біріншісі паровоз, ал қалғандары - вагондар. Тәрбиеші гудок береді де, поезд алға жылжи бастайды, ең әуелі баяу, кейін жылдам, жылдамырақ және ең соңында балалар жүгіреді. «Поезд станцияға жақындап келеді» - дейді тәрбиеші. Балалар жүрісті бірте-бірте баяулатады да, поезд тоқтайды. Балалар серуендеуге шығады. Олар жан-жаққа тарап, гүлдср, жеміс, саңырауқұлақтар тереді. Гудокты ести сала олар қайтадан колоннаға тұрады да, поездің қозғалысы жаңадан басталады. Ойын 4-5 рет қайталады.

«Допты дәлдеп лақтыр»

Балалар екі топқа бөлінеді. Екі топтан екі бала шығады. Екі баланың қолына екі доп беріледі, 4-5 м қашықтықта белгіленген орынға (дөңгелекке) лақтырады. Осылай әр топтың балалары допты лақтырып шығады да, қай топтың балалары дөңгелекке көп тигізсе сол топ жеңіске жетеді.

«Күміс алу»

Тәрбиеші жерге тиын теңгелерді шашып тастайды. Балалар екі топқа бөлінеді. Күміс атауға топтың екі баласының қолына кішкентай екі қапшық беріледі. Ойын тәрбиешінің белгісі бойынша басталады. Қай топтың баласы жылдам, көп жинап келсе сол топ жеңіске жетеді.

«Не жедің, тауып айт»

Дәм сезу анализаторы арқылы шешімін табу. Көз жұмып ауызға салған затты шайнап не екенін анықтау. Тәрбиеші әр түрлі дәмдегі көкөністер мен жемістерді алу. Оларды жуу. Тазалағаннан кейін ұсақ бөлшектерге бөлу. Салыстыруға балалардың үстелдеріне қою. Тәрбиеші көкөністермен жемістерді бір балаға дәмін таттырып көзін жұмғызып «жақсылап шайнап қандай жеміс көкөніс екенін тауып айт». Балалар орындағаннан кейін тәрбиеші жемістермен сый көрсетеді.

«Торғайлар мен автомобиль»

Бір бала автомобиль, қалған балалар торғайлар болып орындықтарда отырады. Тәрбиеші торғайларға жем шашып шақырады. Торғайлар жем тере бастаған кезде зырылдап автомобиль келеді. Торғайлар автомобильден қашып орындықтарына отыра қалады.

Мақсаты: Балаларды жылдамдыққа, шапшандыққа үйрету.

Құстардың ұшып келуі

Балалар екі топқа бөлінеді. Бірінші топ қарлығаштар, екіншісі торғайлар. Тәрбиеші қарлығаштар ұшып келді дегенде қарлығаш тобындағы балалар алаңға құстар секілді қолдарын жайып ұшып келеді. Торғайлар ұшып келді дегенде торғайлар тобындағы балалар ұшып келеді.

Сақина жасыру

Ойынды өткізуші және сақина жасырушы бала белгіленеді. Қалған ойыншылар жерге отырып тізілерінің үстіне алақандарын жаяды. Бастаушы жабулы қолын әрбір ойыншының алақанына салысымен, ол бала алақанын жаба қояды. Бастаушы бір баланың алақанына сақина салысымен, ойыншылардың біреуінен-«Сақина кімде»-деп сұрайды. Ол сақинаның кімде екенін білсе сол баламен орнын ауыстырады. Ал білмесе ол өз өнерін көрсетеді. Ойын басқарушы ойынды осылай жалғастыра береді.

Қуыр-қуыр қуырмаш.

Оң қолдың бес саусағын бір жерге түйістіреді де, сол қолымен оны бүрмелеп қапсыра ұстайды. Содан соң екінші балаға:

-ортанғы саусағымды тапшы,- дейді. Екінші балаға қарап байқап отырады да, міне,- деп бір саусақтың басынан шымшып ұстап тұрады. Егер екінші бала жасырушының ортанғы саусағын дәл тапса, ұпайды бірінші бала тартады. Ұтқан бала ұпай алу үшін мына ережелермен сөздерді жақсы білуі керек.

1. Бас бармақтан бастап шынаққа дейін саусақтардың атын бір түгел атап бередуі: басбармақ, балан үйрек, ортан терек, шылдыр шүмек, кішкентай бөбек. Бес саусағын түгел жұмады. Тағы да бас бармағыннан бастап, былай деп 5 с аусақты түгел жазады.

Сен тұр қойыңа бар.

Сен тұр түйеңе бар

Сен тұр жылқыңа бар

Сен тұр сиырыңа бар

Сен кішкентай әлі жас екенсің

Қазанның қаспағын қырып же де, жыламай отыра тұр.

Енді осы шынашақтың өзі алақан шұңқырына бүгіп тұқырта ұстайды да:

Қуыр-қуыр , қуырмаш

Балапанға бидай шаш

Әжең келсе есік аш

Қасқыр келсе мықтап бас

Шынашақты шыр айналдырып, баланың алақанын қытықтайды. Осыларды істеп бола беріп:

Мына жерде қой бар

Мына жерде жылқы бар

Мына жерде жылқы бар

Мына жерде түлкі бар

- деп баланың білегінен қолтығына дейін түртіп ең соңында мына жерде күлкі бар –деп сәл ғана қытық-қытық! Қытықтайды

Дидактикалық ойындар картотекасы

«Өзара айырмашылығын тап»

1. Суреттерді салыстыра отырып, айырмашылығын тапқызу.

2. Сөйлеу дағдыларын қалыптастыру, ойлау қабілетін жетілдіру.

Көрнекілік: бала санына (15 дана) суреттер жинағы.

Барысы: Әр балаға суреттер таратылып беріледі. Суреттерді салыстыра отырып, айырмашылығын тапқызу.

«Үйдің есігін жабайық»

Мақсаты: заттарды өлшемі бойынша салыстыруға, жуан және жіңішке заттарды ажыратуға жаттықтыру. Ойлау қабілетін дамыту.

Ойынның құрал-жабдықтары: үй есіктерінің суреттері.

Мазмұны: қағаздан қиылған, есігі жоқ үйдің суретін балаларға тарату. Жуан және жіңішке есіктерді үйдің өлшеміне сай келтіріп салуды ұсыну.

«Вагондарға дөңгелек таңдау»

Мақсаты: геометриялық пішіндерді ажыратуға, қасиеттерін білуге жаттықтыру, ойлау қабілетін дамыту.

Құрал-жабдықтары: қағазға салынған вагондар, әртүрлі геометриялық пішіндер.

Мазмұны: Балалар вагондарға лайық дөңгелектерді әртүрлі пішіндердің ішінен табады.

« Жұбын тап»

Мақсаты: геометриялық пішіндерді ажыратуға, салыстыруға жаттықтыру; білімдерін бекіту, ойлау қабілеттерін дамыту.

Құрал-жабдықтары: әртүрлі ретте орналасқан геометриялық пішіндердің суреттері.

Мазмұны: Балаларға геометриялық пішіндер орналасқан суреттерді тарату. Үлгі ретінде бір суретті көрсетіп, дәл осындай суреттің жұбын табуды ұсыну.

Суреттердің дұрыстығын тексеру үшін оларды салыстыру.

«Әдемі кілемшелер»

Мақсаты: бөліктерден кілемше жасауға үйрету; қабылдау, ес, зейін процесстерін дамыту; ұйымшылдыққа тәрбиелеу.

Құрал-жабдықтары: қағаздан жасалған кілемшелер, геометриялық пішіндер.

Мазмұны: Балалар геометриялық пішіндерді берілген кілемшелердің үстіне қойып, құрақ құрайды.