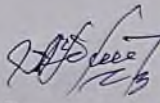


«Бекітемін»



Мектеп директоры

Лубакиров Б.Р



« 02 » 09 2024ж

Тәрбиелеу - білім беру процесінің циклограммасы
«Балапан» ересек тобы
2024-2025 оқу жылы

Тәрбиешілер: Омарова С.О

Исмагулова Р.А

Тәрбиелеу білім беру процесі

2024-2025 оқу жылы

Ересек топ

Ақпан 1-апта

Апта дәйек сөзі:

Күнтәртібі	Дүйсенбі 03.02.2025	Сейсенбі 04.02.2025	Сәрсенбі 05.02.2025	Бейсенбі 06.02.2025	Жұма 07.02.2025
Балаларды қабылдау	Балаларды көтеріңкі көңілді музикамен қарсы алу. Балалардың үйде немен айналысқанын, бүгінгі көңіл күйін сұрау Медбике тексеруі ҚР Гимн орындау «Күй күмбірі»- балалардың музыканы эмоционады қабылдауды, түсінуді, қадірлей білуді қалыптастыру, ұлттық мәдениетке қызығушылықты арттыру	Балалардың көңіл – күйлерін қарап анықтау. Медбике тексеруі «Күй күмбірі»- балалардың музыканы эмоционады қабылдауды, түсінуді, қадірлей білуді қалыптастыру, ұлттық мәдениетке қызығушылықты арттыру	Баладан қандай көңіл күймен келгенін сұрау. Баланы шкафқа киімін шешуге көмек көрсету Медбике тексеруі «Күй күмбірі»- балалардың музыканы эмоционады қабылдауды, түсінуді, қадірлей білуді қалыптастыру, ұлттық мәдениетке қызығушылықты арттыру	Балалардың терісін, дене қызуын, сыртқы келбетін тексеру. Баланың өзімен қатар балалармен байланыс жасауына көмек көрсету. Медбике тексеруі «Күй күмбірі»- балалардың музыканы эмоционады қабылдауды, түсінуді, қадірлей білуді қалыптастыру, ұлттық мәдениетке қызығушылықты арттыру	Балалардың көңіл – күйлерін қарап анықтау. Медбике тексеруі «Күй күмбірі»- балалардың музыканы эмоционады қабылдауды, түсінуді, қадірлей білуді қалыптастыру, ұлттық мәдениетке қызығушылықты арттыру

<p>Ата-аналармен немесе баланың басқада заңды өкілдерімен әңгімелесу, кеңес беру</p>	<p>"Бала тілінің дамуы: неге мән беру керек?" Мақсаты: Баланың сөйлеу қабілетін дамытудағы ата-ананың рөлін түсіндіру. Үйде тілдік дамытушы органы ұйымдастыру жолдарын қарастыру.</p> <p>.Ата-анамен консультация</p>	<p>"Баланың ұсақ моторикасын дамыту" Мақсаты: Саусақ моторикасының маңызын түсіндіру. Баланың қол бұлшықеттерін дамытуға көмектесетін ойындармен таныстыру. Талқыланатын мәселелер: Ұсақ моторика мен сөйлеу арасындағы байланыс. Саусақ жаттығулары мен пластилин, ермексаз, киынды қағазбен жұмыс жасау. Үйде қолдануға болатын қарапайым әдістер.</p> <p>Ата-анамен консультация</p>	<p>"Баланы эмоциялық тұрақтылыққа үйрету" Мақсаты: Баланың эмоцияларын түсінуге көмектесу. Баланың қорқынышын, күйзелісін, агрессиясын басқару жолдарын талқылау. Талқыланатын мәселелер: Баланың эмоцияларын дұрыс қабылдау. Жағымды эмоциялар тудыратын әдістер.</p> <p>Ата-анамен консультация</p>	<p>"Баланың қозғалыс белсенділігі: денсаулық кепілі" Мақсаты: Баланың қимыл-қозғалыс белсенділігінің маңызын түсіндіру. Үй жағдайында қимылдық ойындарды ұйымдастыру жолдарын қарастыру. Талқыланатын мәселелер: Қимыл-қозғалыстың физикалық және психологиялық маңызы. Баланы дұрыс отыруға, жүруге, жүгіруге үйрету.</p> <p>Ата-анамен консультация</p>	<p>"Баланың әлеуметтік дағдыларын дамыту" Мақсаты: Баланың басқа балалармен қарым-қатынас орнату дағдыларын дамыту. Достық, ынтымақтастық, кезекпен ойнау дағдыларын үйрету жолдарын көрсету. Талқыланатын мәселелер: Баланың өз ойларын жеткізуі және топпен жұмыс істеуі. Қақтығыстарды дұрыс шешуге көмектесу.</p> <p>Ата-анамен консультация</p>
<p>Балалардың іс-әрекеті (ойын, танымдық, коммуникативтік, шығармашылық эксперименталдық, еңбек, қимыл, бейнелеу, дербес және басқалары)</p>	<p>"Асық ату" Мақсаты: Көзді бағдарлау, дәлдік пен ептілікті дамыту. Ойын барысы: Балалар шеңбер жасап отырады. Әр бала асықты қолына алып, белгілі бір қашықтықтан нысанаға тигізуге тырысады. Саусақ моторикасын дамыту, Ұлттық құндылықты дамыту</p>	<p>"Төлдерін тап" Мақсаты: Балалардың төрт түлік мал туралы білімін арттыру. Ойын барысы: Мұғалім әртүрлі малдардың суретін көрсетіп, "Бұл не?" деп сұрайды. Балалар оның атын және төлін (сиыр – бұзау, қой – козы, т.б.) атауы керек Танымдық әрекеттер</p>	<p>"Кім жылдам?" Мақсаты: Тілдік қорды дамыту. Ойын барысы: Мұғалім бір тақырып бойынша сөз айтады (мысалы, "Көкөністер"). Балалар сол тақырыпқа қатысты сөздерді тез айтып шығуы керек.</p> <p>Коммуникативтік дағды Сөздік қорды дамыту</p>	<p>Шығармашылық-эксперименталдық ойындар 4.1. "Киіз үй құрастыру" Мақсаты: Балалардың ұлттық мәдениет туралы түсінігін кеңейту. Ойын барысы: Балалар киіз үй бөліктерін (шаңырақ, кереге, уық) қағаздан немесе ағаш ойыншықтардан құрастырады.</p>	<p>Еңбек дағдыларын дамытуға арналған ойындар 5.1. "Қазақ дастарханы" Мақсаты: Балаларды ұлттық тағамдармен таныстыру. Ойын барысы: Балалар қамыр илеп, бауырсақ жасау ойынын ойнайды. Ойыншық немесе пластилиннен қымыз, айран, ет бейнелерін жасап, "қазақ дастарханын"</p>

				Шығармашылық әрекет, ұлттық құндылықты дамыту	өзірлейді. Эксперименттік әрекет, еңбек ету дағдысы, ұлттық құндылықты дамыту
Таңертенгілік жаттығу	Таңғы жаттығу кешені№1 «Қыс келді» (Жалпы сергіту жаттығуы) <i>Музыка қосылады немесе тәрбиеші балаларға қыс туралы көңілді сөздер айтады.</i> Балалар шеңбер жасап тұрады. Қолдарын жоғары көтеріп, созылады (қар жауып тұр). Қолдарын екі жаққа жайып, баяу тербеледі (боран соғып тұр). Бір орында секіреді (қар үстінде ойнап жүр).	Таңғы жаттығу кешені№2 «Қарды тазалаймыз» (Қол-аяққа арналған жаттығу) Балалар екіге бөлініп, екі қатарға тұрады. «Қар күрейміз» – қолмен еденге қарай иіледі, қарды күрегендей қимыл жасайды. «Қар лақтырамыз» – екі қолмен қарды жинап, жоғары лақтырғандай қимыл жасайды. «Шананы сүйрейміз» – бір аяқты артқа созып, екі қолмен арқан тартқандай қимыл жасайды.	Таңғы жаттығу кешені№3 «Аққаланы жасаймыз» (Дене қозғалысын дамыту) Балалар дөңгеленіп тұрады. «Бірінші қар домалақ» – еңкейіп, алақандарымен үлкен шеңбер жасайды. «Екінші қар домалақ» – орташа шеңбер жасайды. «Үшінші қар домалақ» – кішкентай шеңбер жасайды. Қолдарын екі жаққа созып, бас киім қойғандай қимыл жасайды (аққала дайын!).	Таңғы жаттығу кешені№4 «Аяз атадан қашамыз» (Жүгіру жаттығуы) Балалар шеңбер жасап тұрады. Бір бала «Аяз ата» рөлінде, қалғандары одан қашады. Музыка қосылғанда балалар жеңіл жүгіріп, тоқтағанда қатып қалғандай тұрып қалады (мүсін ойыны).	Таңғы жаттығу кешені№5 «Қысқы орманға серуен» (Қорытынды жаттығу) Балалар жайлап жүреді (орманға бару). «Қоян секілді секіру» – екі аяқпен жеңіл секіреді. «Қасқырша жүру» – ақырын жүріс. «Құсша қанат қағу» – қолдарын екі жаққа созып, жеңіл тербеледі. «Жылы үйге қайту» – ақырын жүру, тыныс алу жаттығуы (терең тыныс алып, қолдарын жоғары көтеру).
Таңғыас	Майлықты дұрыс қолдануды, нанды үгітпей жеу қажет екенін ескертіп отыру Таңғы аспен таныстыру Сүтке піскен ұнтақ ботқасы	«Қолды жуу» (Гигиеналық дағды) Балаларға қолды дұрыс жуу дағдыларын үйрету. Балалар бөлмеге кіріп, алдымен қолдарын жылы сумен жуады. Тамақтануға дайындық	Тағамның жағымды түрі, дәм, иісі, пайдасы туралы әңгімелесу Таңғы аспен таныстыру Сүтке піскен Геркулес ботқасы май жағылған нан сүтті тәтті шай	Қасық ,шанышқыны дұрыс пайдалануды үйрету Дұрыс тамақтану дағдысын үйрету	тамақ ішіп болғаннан кейін алғыс айту Таңғы аспен таныстыру Сүтке піскен күріш ботқасы май жағылған нан сүтті тәтті шай Коммуникативті

	<p>май жағылған нан сүтті тәтті шай</p> <p>Мәдениетті тамақтану дағдысын үйрету</p>		<p>Коммуникативті дағдыны қалыптастыру</p>		<p>дағдыны қалыптастыру</p>
<p>Ұйымдастырылған іс-әрекетті өткізуге Дайындық ҮІӨ</p>	<p>Үнемді пайдалану "Тағамды ысырап етпе" (Тағамды дұрыс қолдануға үйрету)</p> <p>Мақсаты: Балаларға тағамды ысырап етпей, тек қажет болған мөлшерде жеуге үйрету.</p> <p>Өткізу барысы: Балаларға тамақты тек қажет мөлшерде алып, оны толықтай жеуді үйрету. Тамақты ысырап етпеудің маңызын түсіндіру.</p>	<p>Ұлттық құндылықты дәріптеу</p> <p>«Ұлттық киімдер»: Балаларға қазақтың ұлттық киімдері туралы айтып, суреттер көрсету. Киімдерді көрсетіп, олардың маңызын түсіндіру.</p>	<p>«Өнегелі 15 минут» Тақырып: "Тыңдау және жауап беру" Мақсаты: Біреуді мұқият тыңдауды және жауап беруді үйрету.</p> <p>- Ойын (5 минут): "Мен не айттым?" ойыны (балалар кезекпен қарапайым сөйлемдерді қайталайды).</p>	<p>Ұлттық құндылықты дәріптеу</p> <p>"Тақия тастамақ"</p> <p>Ойын ережесі: Балалар шеңбер бойымен отырып, көздерін жұмады. Жүргізуші бір баланың артына тақияны тастап кетеді, ал балалар қайсысына тақия түскенін табуы керек. Ойын ептілікті, байқағыштықты дамытады.</p>	<p>Су қауіпсіздігі</p> <p>Мақсаты: Балаларға суға жақын жерлерде қауіпсіздікті сақтау қажеттілігін түсіндіру.</p> <p>Іс-әрекет: Су қоймаларының жанында ересектерсіз ойнамау керектігін түсіндіру.</p> <p>Балалармен судың қауіпті жерлерін көрсету арқылы түсіндіру (мысалы, терең суға бармау).</p>

<p>Кестеге сәйкес ҮІӨ</p>	<p>Дене тәрбиесі. . Негізгі қимылдар және жалпы дамытушы жаттығулар Мақсаты: Қимылдарды үйлестіру, дене жаттығуларын орындау, моториканы дамыту. Жаттығулар: Жүруді жүгірумен алмастыру: Балаларға жүру мен жүгіру арасында ауысып жүруді ұсыну. Бұл олардың қимыл үйлесімділігін жақсартады. Бөрененің бойымен жүру: Бөрененің үстінде жүріп, баланс сақтауды үйрету. Қолды екі жаққа созып, жыланша жүгіру (қол мен аяқты үйлестіріп жүру). 50 см биіктікте арқанның астынан еңбектеу: Арқанның астынан еңбектеу арқылы дене қозғалысындағы икемділік пен координацияны жақсарту. Сызықтардан аттап секіру: 4-5 сызықтан</p>	<p>Қазақ тілі</p> <p>Кітаптарды қарауға үйрету және дыбыстық мәдениет Мақсаты: Балаларға кітаптарды өз бетінше қарау дағдыларын қалыптастыру, дыбыстық мәдениетті дамыту. Жаттығулар: Кітапты қарау: Балаларға кітаптарды өз бетінше қарап, суреттер мен мәтіндер арқылы әңгіме құрастыруға үйрету. Тәрбиеші әр балаға кітап беріп, оларды суреттер арқылы таныстырады. Әр сурет бойынша не болатыны туралы сұрақтар қойылып, балалар өз ойларын айтады. Дыбыстарды дұрыс айту: Балаларға «ә» және «ө» дыбыстарын дұрыс айтуға үйрету. Бұл дыбыстарды сөздер мен сөйлемдер ішінде айта отырып, дұрыс дыбыстау дағдыларын қалыптастыру</p>	<p>Дене тәрбиесі Қимыл және спорттық жаттығулар Мақсаты: Жылдамдық, икемділік және төзімділікті дамыту. Жаттығулар: Шаңғымен жүру: Балалар шаңғыны үйрене отырып, бірінің артынан бірі жүруге жаттығады. Бұл үйлестіру және төзімділікті жақсартады. Допты кедергілер арқылы лақтыру: 2 метр қашықтықтан допты бастан асыра екі қолымен немесе бір қолымен лақтыру. Кедергілер арасындағы қозғалыс кезінде допты басқару дағдыларын дамыту. Қимылды ойындар: Балаларға секіргіштермен ойын ойнауды ұсыну. Бұл ойын аяқ-қол моторикасын дамытады.</p>	<p>Музыка Жоғары және төмен дыбыстармен жұмыс жасау Мақсаты: Балаларға дыбыс биіктігін, жоғары және төмен дыбыстарды ажырату дағдыларын дамыту. Жаттығулар: Жоғары және төмен дыбыстарды тыңдау: Балаларға жоғары және төмен дыбыстарды тыңдатып, олардың айырмашылықтарын анықтауға көмектесу. Қимыл арқылы дыбыс биіктігін көрсету: Балалар әртүрлі биіктіктегі дыбыстарды тыңдап, сол дыбыстарға сәйкес қимылдар жасауы керек. Мысалы, жоғары дыбыс болғанда аяқтарын жоғары көтеру, төмен дыбыс кезінде төменге еңкейу.</p>	<p>Дене тәрбиесі</p> <p>. Қимыл және спорттық жаттығулар Мақсаты: Жылдамдық, икемділік және төзімділікті дамыту. Жаттығулар: Шаңғымен жүру: Балалар шаңғыны үйрене отырып, бірінің артынан бірі жүруге жаттығады. Бұл үйлестіру және төзімділікті жақсартады. Допты кедергілер арқылы лақтыру: 2 метр қашықтықтан допты бастан асыра екі қолымен немесе бір қолымен лақтыру. Кедергілер арасындағы қозғалыс кезінде допты басқару дағдыларын дамыту. Қимылды ойындар: Балаларға секіргіштермен ойын ойнауды ұсыну. Бұл ойын аяқ-қол моторикасын дамытады.</p>
----------------------------------	---	---	---	--	---

(арақашықтығы 40-50 см) аттап өту арқылы секіру дағдысын дамыту.

(Физикалық дағдыларды қалыптастыру)

Музыка

Жеңіл би және дене қимылдарын жұмсақ орындау

Мақсаты: Би

қимылдарын жеңіл және жұмсақ түрде орындауға үйрету.

Жаттығулар:

Жеңіл би

жаттығулары: Музыка тыңдалып жатқанда балалардың би қимылдарын орындау. Әр би қимылында жеңіл және еркін қозғалу, дененің қозғалысын бақылау.

Би мен қимылдың

үйлесімі: Әннің әр бөлігіне сәйкес би қимылдарын орындай отырып, баланың музыканың сипатына бейімделуін дамыту.

<p>Екінші таңғы ас</p>	<p>Балаларды тамақтанар алдында қол жууға үйрету. Әр баланың өз орамалдарымен қолды сүртуін талап ету. "Қолды қалай жуамыз?" сұрағын қойып, әрекеттерін бақылау. (мәдени-гигиеналық дағдылар, өзіне-өзі қызмет ету)</p>	<p>«Астыңды күтіп ал!» (Қарапайым тапсырмалар)</p> <p>Балаларға асты күтуді үйрету, жауапкершілік сезімін дамыту. Балаларға үстелдің таза болуын бақылап, әрқайсысы өз орнына тәрелке мен қасық қойып, орындықты түзу орналастырады.</p> <p>(мәдени-гигиеналық дағдылар, өзіне-өзі қызмет ету)</p>	<p>Балаларды тамақтанар алдында қол жууға үйрету. Әр баланың өз орамалдарымен қолды сүртуін талап ету. Балаларды қасықпен тамақ жеуге, майды нанға жағуға үйрету. Әр бала өз ыдысын дұрыс пайдалануды үйренеді.</p> <p>(мәдени-гигиеналық дағдылар, өзіне-өзі қызмет ету)</p>	<p>Балаларды тамақтанар алдында қол жууға үйрету. Әр баланың өз орамалдарымен қолды сүртуін талап ету. Балаларға: Ас ішкеннен кейін алғыс айтуға үйрету ("Рақмет"). Тамақтан соң қолын сүрту және ыдысын жинастыруға көмектесу. (мәдени-гигиеналық дағдылар, өзіне-өзі қызмет ету)</p>	<p>Балаларды тамақтанар алдында қол жууға үйрету. Әр баланың өз орамалдарымен қолды сүртуін талап ету. Балаларға: Үстелді таза ұстау. Төгіліп қалған тамақты сүртуге көмектесу. Балалардан алдарына қойылған тағамның атын сұрау, дұрыс тамақтану туралы мәлімет беру (мәдени-гигиеналық дағдылар, өзіне-өзі қызмет ету)</p>
<p>Серуенгедайындық</p>	<p>Өздігінен реттілікпен киіну және шешінуді үйрету, жылы күртеше мен қолдарына қолғап кигізу, әр балаға өз киімдерін танып шкафтан алуға дағдыландыру</p> <p>Өзіне-өзі қызмет ету дағдысын қалыптастыру</p>	<p>Қыстық киімдермен танысу: Балаларға қыс мезгіліне тән киімдерді (жылы күртешелер, қолғаптар, тақиялар, қарға арналған аяқ киімдер) көрсету, олардың қайда киілетінін түсіндіру. Балалармен бірге осы киімдерді киіп, қалай дұрыс киіну керек екенін көрсету.</p> <p>Мемлекеттік тілді меңгерту</p>	<p>Сөздік қорды балалардың киімдерінің, аяқ киімдерінің атауларымен байытуға, Мысалы: күртеше, Етік, Қолқап, әр балаға өз киімдерін танып шкафтан алуға дағдыландыру</p> <p>Мемлекеттік тілді меңгерту</p>	<p>Балаларды мейірімділікке, бір-біріне көмектесуге баулу олардың сөйлеуін дамыту әр балаға өз киімдерін танып шкафтан алуға дағдыландыру</p> <p>Мемлекеттік тілді меңгерту</p>	<p>Өздігінен реттілікпен киінуді үйрету</p> <p>Балаларға қысқы табиғаттың ерекшеліктері туралы қысқаша түсінік беру, әр балаға өз киімдерін танып шкафтан алуға дағдыландыру</p> <p>Өзіне-өзі қызмет ету дағдысын қалыптастыру</p>

<p>Серуен</p>	<p>Серуен картотекасы №1 Мұзды бақылау және эксперимент Мақсаты: Мұзды бақылау арқылы оның қатайып, еріп кетуін түсіндіру. Іс-шара: Мұз кесектерін алып, оларды бақылауға қоямыз. Балалар мұздың еріп жатқанын көріп, оны қолмен ұстап, еріп жатқанын сезінуі тиіс. Тәжірибе: Мұздың жедел еруіне қалай әсер ететінін көру үшін, әртүрлі температуралық жағдайларда (жылы және салқын жерде) мұзды салыстыру. Нұсқаулық: "Мұзды ұстап көрейік! Ол қандай сезімде? Ол қалай еріп кетеді?"</p> <p>Адамгершілік, экологиялық білім, еңбекке баулу, қамқорлық дағдыларын қалыптастыру</p>	<p>Серуен картотекасы №2 Бақылау: Аспанды бақылау Қыстағы аспанның түсі, бұлттардың қар жауып тұрған кездегі көрінісі. Еңбек әрекеті: Аулада қарды тегістеу Балаларға кішкене құралдар беріледі, олар қарды тегістеп, алаң жасайды. Қысқы ойын: «Қарлы лабиринт» Балалар қарда салынған жолдармен жүріп, лабиринттен өтеді. Тәжірибе: «Мұзға түсті су құю» Мұзға түрлі-түсті су құйып, оның мұзбен байланысын бақылау.</p> <p>Адамгершілік, экологиялық білім, еңбекке баулу, қамқорлық дағдыларын қалыптастыру, эксперименттік жұмыс</p>	<p>Серуен картотекасы №3 . Мұздың қасиеттерін зерттеу (Эксперимент) Мақсаты: Мұздың табиғи қасиеттерін зерттеп, суық туралы түсінік қалыптастыру. Іс-әрекет: Балалар мұздың қатты екенін ұстап көреді, жарыққа қарағанда оның түсін бақылайды. Іс-әрекет: Балалар мұздың қатты екенін ұстап көреді, жарыққа қарағанда оның түсін бақылайды. Мұзды қолдарында ұстап ерітеді. Бақылау: Мұздың құрылымын қарау: «Мұз мөлдір ме? Қандай түстер көрінеді?» Эксперимент: Мұзды жылы және суық жерге қою арқылы оның қалай еритінін бақылау. Ойын: «Мұз кристалдары»: Мұздан пішіндер жасап, оларды жарыққа қарау.</p> <p>Адамгершілік, экологиялық білім, еңбекке баулу, қамқорлық дағдыларын қалыптастыру, эксперименттік жұмыс</p>	<p>Серуен картотекасы №4 Қарды бақылау және жинау Мақсаты: Қарды бақылау арқылы табиғаттың ерекшеліктерін түсіндіру және еңбекке баулу. Іс-шара: Балаларға қардың қалай түсетінін және қалай жиналатынын көрсету. Олар қарды жинап, әртүрлі заттарға (қорап, шелектарға) салып, пішіндер жасауға тырысады. Тәжірибе: Балалар қардың текстурасын, салмағын сезінеді. Оларға қардың түрлі қасиеттері туралы айту: қар жұмсақ, жұмыртқаны сияқты жұмсарық, ал кейде қатты болады. Нұсқаулық: "Қарды жинап көрейік! Қандай болып көрінеді?" Қоршаған ортамен таныстыру, тәжірибелік жұмыс, еңбекке баулу</p>	<p>Серуен картотекасы №5 . Қысқы ағаштарды бақылау (Бақылау, еңбек ету) Мақсаты: Ағаштардың қысқы күйін зерттеп, табиғатты тануға баулу. Іс-әрекет: Ағаштардың түрлерін бақылау: «Бұл ағаш қандай? Оның бұтақтары қалай орналасқан?» Ағаштардың жапырағы жоқ екенін түсіндіру. Ағаш түбін қардан тазалау. Бақылау: Ағаштардың биіктігін, бұтақтарын қарап, сипаттау. Эксперимент: Ағаш қабығын ұстап, оның суық немесе жылы екенін анықтау. Ойын: «Ағашты таны»: Балалар кезекпен ағашты сипап сезіп, оның түрін анықтайды</p> <p>Адамгершілік, экологиялық білім, еңбекке баулу, қамқорлық дағдыларын қалыптастыру</p>
<p>Серуенненоралу</p>	<p>Даладан топқа кірерде балаларды бір бірінің</p>	<p>Даладан топқа кірерде балаларды бір бірінің</p>	<p>Даладан топқа кірерде балаларды бір бірінің</p>	<p>Даладан топқа кірерде балаларды бір бірінің</p>	<p>Даладан топқа кірерде балаларды бір бірінің</p>

	артынан реттілікпен жүруді дағдыландыру Өзіне қызмет көрсетуге, өздігінен реттілікпен шешінуді үйрету, киімдерін шкафтарға салуға, , оларды мейірімділікке, бір-біріне көмектесуге баулу Өзіне-өзі қызмет ету дағдысын қалыптастыру	артынан реттілікпен жүруді дағдыландыру Өзіне қызмет көрсетуге, өздігінен реттілікпен шешінуді үйрету, киімдерін шкафтарға салуға, , оларды мейірімділікке, бір-біріне көмектесуге баулу Өзіне-өзі қызмет ету дағдысын қалыптастыру	артынан реттілікпен жүруді дағдыландыру Өзіне қызмет көрсетуге, өздігінен реттілікпен шешінуді үйрету, киімдерін шкафтарға салуға, , оларды мейірімділікке, бір-біріне көмектесуге баулу Өзіне-өзі қызмет ету дағдысын қалыптастыру	артынан реттілікпен жүруді дағдыландыру Кір киімдерді тәрбиешіге ескертіп ауыстыру , колдарын көпіршітіп жуу Жеке гигиенаны сақтауға баулу	артынан реттілікпен жүруді дағдыландыру Өзіне қызмет көрсетуге, өздігінен реттілікпен шешінуді үйрету, киімдерін шкафтарға салуға, , оларды мейірімділікке, бір-біріне көмектесуге баулу Өзіне –өзі қызмет етуге баулу
Түскіас	Балаларды тамақтанар алдында қол жууға үйрету. Әр баланың өз орамалдарымен қолды сүртуін талап ету. "Қолды қалай жуамыз?" сұрағын қойып, әрекеттерін бақылау. (мәдени-гигиеналық дағдылар, өзіне-өзі қызмет ету)	«Қолды жуу» (Гигиеналық дағды) Балаларға қолды дұрыс жуу дағдыларын үйрету. Балалар бөлмеге кіріп, алдымен қолдарын жылы сумен жуады. Тамақтануға дайындық	Балаларды тамақтанар алдында қол жууға үйрету. Әр баланың өз орамалдарымен қолды сүртуін талап ету. Балаларды қасықпен тамақ жеуге, майды нанға жағуға үйрету. Әр бала өз ыдысын дұрыс пайдалануды үйренеді. (мәдени-гигиеналық дағдылар, өзіне-өзі қызмет ету)	Балаларды тамақтанар алдында қол жууға үйрету. Әр баланың өз орамалдарымен қолды сүртуін талап ету. Балаларға: Ас ішкеннен кейін алғыс айтуға үйрету ("Рақмет"). Тамақтан соң қолын сүрту және ыдысын жинастыруға көмектесу. (мәдени-гигиеналық дағдылар, өзіне-өзі қызмет ету)	Балаларды тамақтанар алдында қол жууға үйрету. Әр баланың өз орамалдарымен қолды сүртуін талап ету. Балаларға: Үстелді таза ұстау. Төгіліп қалған тамақты сүртуге көмектесу. Балалардан алдарына қойылған тағамның атын сұрау, дұрыс тамақтану туралы мәлімет беру (мәдени-гигиеналық дағдылар, өзіне-өзі қызмет ету)
Күндізгіұйқы	Маркировка бойынша балалар өз орындарын тауып жатады	Әуенмен тыныштандыру Балалардың эмоцияларын	Маркировка бойынша балалар өз орындарын тауып жатады	Маркировка бойынша балалар өз орындарын тауып жатады	Маркировка бойынша балалар өз орындарын тауып жатады

	Ұйқыға арналған әуен аудио-ертегі « Алтын сақа »	реттеу және олардың ағзасын қалпына келтіру. Жеңіл әуендер тыңдап, балаларға бірқалыпты тыныс алуға көмектесетін музыканы тыңдату.	« Бесік жырын » тыңдату	« Қарлығаш пен тырна » ертегісін оқып беру	« Жақсы жатып, жайлы түр! »
Біртіндеп ұйқыдан ояту, сауықтыру шаралары	Құстардың дауысы жазылған аудионы қосу Балаларға созылу жаттығуларын жасау (қолдарын жоғары көтеру, саусақтарын қозғалту). «Денсаулық жолдарымен жүргізу» Түйіршікті, усақ және ірі моншақты жолдар	Жағымды музыкамен біртіндеп ояту; - қолдар мен аяқтарды керу, созу, көтеріп, түсіруге жаттығулар, Көз жаттығуларын жасау «Денсаулық жолдарымен жүргізу» Түйіршікті, усақ және ірі моншақты жолдар	Балалармен бірге терең тыныс алу және дем шығару жаттығуларын жасау тыныс алу жаттығулары: Мұрын арқылы терең тыныс алу және ауыз арқылы жай шығару. «Денсаулық жолдарымен жүргізу» құмды жолдар	Жағымды музыкамен біртіндеп ояту; - қолдар мен аяқтарды керу, созу, көтеріп, түсіруге жаттығулар, Көз жаттығуларын жасау «Денсаулық жолдарымен жүргізу» Түйіршікті, усақ және ірі моншақты жолдар	Жалпақ табандылықтың алдын алу мақсатында «Денсаулық жолдарымен жүргізу» Жұмсақ және қатты жолдар
Бесінас	Балаларды тамақтанар алдында қол жууға үйрету. Әр баланың өз орамалдарымен қолды сүртуін талап ету. "Қолды қалай жуамыз?" сұрағын қойып, әрекеттерін бақылау. "Сабынды алып жақ, суды ашып шайқайық" (мәдени-гигиеналық дағдылар, өзіне-өзі	«Қолды жуу» (Гигиеналық дағды) Балаларға қолды дұрыс жуу дағдыларын үйрету. Балалар бөлмеге кіріп, алдымен қолдарын жылы сумен жуады. Тамақтануға дайындық	Балаларды тамақтанар алдында қол жууға үйрету. Әр баланың өз орамалдарымен қолды сүртуін талап ету. Балаларды қасықпен тамақ жеуге, майды нанға жағуға үйрету. Әр бала өз ыдысын дұрыс пайдалануды үйренеді. (мәдени-гигиеналық	Балаларды тамақтанар алдында қол жууға үйрету. Әр баланың өз орамалдарымен қолды сүртуін талап ету. Балаларға: Ас ішкеннен кейін алғыс айтуға үйрету ("Рақмет"). Тамақтан соң қолын сүрту және ыдысын жинастыруға көмектесу.	Балаларды тамақтанар алдында қол жууға үйрету. Әр баланың өз орамалдарымен қолды сүртуін талап ету. Балаларға: Үстелді таза ұстау. Төгіліп қалған тамақты сүртуге көмектесу. Балалардан алдарына қойылған тағамның атын сұрау, дұрыс тамақтану

	қызмет ету)		дағдылар, өзіне-өзі қызмет ету)	(мәдени-гигиеналық дағдылар, өзіне-өзі қызмет ету)	туралы мәлімет беру (мәдени-гигиеналық дағдылар, өзіне-өзі қызмет ету)
<p>Балалардың дербес әрекеті(баяу қимылды ойындар,үстелүс ті ойындары, бейнелеуәрекеті ,кітаптарқарау және тағы басқаәрекеттер)</p>	<p>"Сиқырлы сандар мен ертегі кейіпкерлері" Мақсаты: Балаларды сандарды салыстыруға және ертегі мазмұнын түсінуге үйрету. Көркем әдебиет: "Бауырсақ" ертегісі Математика: 1-ден 5-ке дейінгі сандарды салыстыру (теңдік және теңсіздік) Ойын барысы: Балаларға "Бауырсақ" ертегісі оқылады. Ертегідегі кейіпкерлерге сәйкес сандар беріледі (қасқыр – 2, қоян – 3, аю – 4). Балаларға "Қайсысы көп?", "Қайсысы аз?" деген сұрақтар қойылады. Балалар бауырсақтың достарын тең және тең емес топтарға бөлуді үйренеді.</p> <p>Көркем әдебиет , математика негізі , ұлттық құндылықты дамыту</p>	<p>"Пішіндер әлеміндегі үш аю" Мақсаты: Балаларды геометриялық пішіндермен таныстыру, көркем шығарманың мазмұнын қайталау. Көркем әдебиет: "Үш аю" ертегісі Математика: Дөңгелек, үшбұрыш, шаршы, тік төртбұрыш Ойын барысы: Балаларға ертегі оқылады. Ертегідегі әр кейіпкерге сәйкес геометриялық пішіндер беріледі (Аю – дөңгелек, Қонжық – шаршы, Машенька – үшбұрыш). Балалар пішіндерді түстеріне және көлеміне қарай салыстырады (үлкен-кіші, ұзындау-қысқалау). Пішіндерден үй құрастырады.</p> <p>Көркем әдебиет , математика негізі, ұлттық құндылықты дамыту</p>	<p>"Ұзын мен қысқа ертегісі" Мақсаты: Балаларды ұзындықты салыстыруға және әдеби шығарманың мазмұнын түсінуге үйрету. Көркем әдебиет: "Шалқан" ертегісі Математика: Ұзын-қысқа, ұзындау-қысқалау Ойын барысы: Балаларға "Шалқан" ертегісі оқылады. Кейіпкерлерге байланысты тапсырма беріледі (мысалы, шалқан – ұзын, мысықтың құйрығы – қысқа). Балалар әр түрлі заттарды алып, олардың ұзын-қысқалығын салыстырады. "Шалқанды кім бірінші тартады?" ойыны ойналады.</p> <p>Көркем әдебиет , математика негізі, ұлттық құндылықты дамыту</p>	<p>"Көңілді санау" Мақсаты: Балаларды заттарды санауға және кейіпкерлердің әрекетін ретімен баяндауға үйрету. Көркем әдебиет: "Мақта қыз бен мысық" Математика: 1-ден 5-ке дейін санау, артық-кем түсініктері Ойын барысы: Балаларға ертегі оқылады. Мысықтың жейтін асы қандай екенін санау (сүт – 1, бауырсақ – 2, нан – 3). Балалар заттарды топтастырып, артық-кем түсінігін бекітеді. "Артық не?" ойыны ойналады.</p> <p>Көркем әдебиет Сөйлеуді дамыту , математика негізі, ұлттық құндылықты дамыту</p>	<p>"Жеті лақ пен санамақтар" Мақсаты: Балалардың көркем шығармаларға деген қызығушылығын арттыру және сандарды салыстыруға үйрету. Көркем әдебиет: "Жеті лақ" ертегісі Математика: 1-ден 7-ге дейінгі сандарды салыстыру, теңдік және теңсіздік Ойын барысы: Балаларға "Жеті лақ" ертегісі оқылады. Қасқыр мен лақтардың саны салыстырылады. "Кім қанша жасырынып қалды?" ойыны ойналады. Балалар "Бір үйде неше лақ бар?" сұрағына жауап беріп, сандарды қайталайды.</p> <p>Көркем әдебиет , математика негізі, ұлттық құндылықты дамыту</p>

<p>Жеке баламен жұмыс</p>	<p>Мониторинг бойынша Баламен жеке жұмыс:</p> <p>Әңгіме құрастыру</p> <p>«Балабақша туралы әңгімелеп беру»</p> <p>Мақсаты: баланың сөздік қорын молайту. Балабақшаның атауын қай көшеде орналасқаны және қай топқа баратыны жайлы әңгімелесу.</p>	<p>Мониторинг бойынша Құрылымдық тапсырмалар: Жұмбақтар мен сөзжұмбақтар шешу, балаларға арналған қарапайым есептерді орындау.</p>	<p>Мониторинг бойынша Баламен жеке жұмыс:</p> <p>Графикалық дағдылар.</p> <p>Сызықтарды қарандашты ажыратпастан айналдырып жиекте бояу.</p>	<p>Мониторинг бойынша Баламен жеке жұмыс:</p> <p>Эмоциялармен жұмыс: Баламен оның эмоцияларын қалай тануға болатынын және оларды дұрыс басқаруға үйрету (қатты ашулану, көңілсіз болу, қуану). Ойындар: Эмоциялар мен көңіл-күйді білдіретін картиналармен жұмыс жасау.</p>	<p>Мониторинг бойынша Баламен жеке жұмыс:</p> <p>Фигураларды жиынтықтарға жина(әрбір жиынтықты сызықпен қорша)</p>
<p>Серуенгедайындық</p>	<p>Өздігінен реттілікпен киіну және шешінуді үйрету, жылы күртеше мен қолдарына қолғап кигізу, әр балаға өз киімдерін танып шкафтан алуға дағдыландыру</p> <p>Өзіне-өзі қызмет ету дағдысын қалыптастыру</p>	<p>Қыстық киімдермен танысу: Балаларға қыс мезгіліне тән киімдерді (жылы күртешелер, қолғаптар, тақиялар, қарға арналған аяқ киімдер) көрсету, олардың қайда киілетінін түсіндіру. Балалармен бірге осы киімдерді киіп, қалай дұрыс киіну керек екенін көрсету.</p> <p>Мемлекеттік тілді меңгерту</p>	<p>Сөздік қорды балалардың киімдерінің, аяқ киімдерінің атауларымен байытуға, Мысалы: күртеше, Етік, Қолқап, әр балаға өз киімдерін танып шкафтан алуға дағдыландыру</p> <p>Мемлекеттік тілді меңгерту</p>	<p>Балаларды мейірімділікке, бір-біріне көмектесуге баулу олардың сөйлеуін дамыту</p> <p>әр балаға өз киімдерін танып шкафтан алуға дағдыландыру</p> <p>Мемлекеттік тілді меңгерту</p>	<p>Өздігінен реттілікпен киінуді үйрету</p> <p>Балаларға қысқы табиғаттың ерекшеліктері туралы қысқаша түсінік беру, әр балаға өз киімдерін танып шкафтан алуға дағдыландыру</p> <p>Өзіне-өзі қызмет ету дағдысын қалыптастыру</p>
<p>Серуен</p>	<p>Серуен картотекасы №6</p>	<p>Серуен картотекасы №7 Жануарлардың іздерін</p>	<p>Серуен картотекасы №8 Бақылау: Қардың</p>	<p>Серуен картотекасы №9 Қар мүсіндерін жасау</p>	<p>Серуен картотекасы №10 Қардан жол салу және</p>

Бақылау: Қардың жаууын бақылау
Қардың қалай жерге түсетінін, үлпек қарлардың пішіндерін қарастыру.
Еңбек әрекеті: Қарды жинау
Балаларға шағын күрек беріліп, ауладағы қарды белгілі бір жерге жинау тапсырмасы беріледі.
Қысқы ойын: «Қарды кім алысқа лақтырады?»
Балалар қар түйіршігін жасап, оны алысқа лақтыруға жарысады.
Тәжірибе: «Қардың астындағы не бар?»
Балалар қардың астындағы топырақты, өсімдіктерді немесе басқа заттарды зерттейді.

Қоршаған ортамен таныстыру
Адамгершілік, экологиялық білім, еңбекке баулу, қамқорлық дағдыларын қалыптастыру эксперименттік жұмыс

іздеу
Мақсаты: Қысқы табиғаттағы жануарлардың іздерін табуға үйрету және оларды бақылау.
Іс-шара: Балалар қысқы серуен кезінде жануарлардың іздерін (қоян, түлкі, құстар) іздейді. Қандай іздер тапқанын және оларды қалай тануға болатынын түсіндіреді.
Тәжірибе: Балалар жануарлардың іздерімен танысып, олардың қайда баруы мүмкін екенін болжау.
Нұсқаулық: "Мұнда қандай іздер бар? Бұл қандай жануардың ізі болуы мүмкін?"
Қоршаған ортамен таныстыру, тәжірибелік жұмыс, еңбекке баулу
Қоршаған ортамен таныстыру

үстіндегі іздер
Ауладағы немесе жолдағы адамдар мен жануарлардың іздерін бақылау.
Еңбек әрекеті: Қардан ойын алаңын жасау
Балалар бірге қарды жинап, оны тегістеп ойын алаңын дайындайды.
Қысқы ойын: «Қарлы шарлар»
Балалар қарды допқа айналдырып, онымен ойнайды.
Тәжірибе: «Суықтың әсері»
Қарды жылы бөлмеге әкеліп, оның қалай еріп кететінін бақылау.

Адамгершілік, экологиялық білім, еңбекке баулу, қамқорлық дағдыларын қалыптастыру эксперименттік жұмыс
Қоршаған ортамен таныстыру

және желді бақылау
Мақсаты: Шығармашылық қабілеттерін дамыту, желдің қасиеттерін түсіну.
Еңбек: Балалар топ болып қардан әртүрлі мүсіндер (адам, жануарлар) жасайды.
Эксперимент: Желдің күшін анықтау үшін жеңіл заттарды (қағаз, қар) үрлеп көру.
Қар ұшқындарының желмен қалай қозғалғанын бақылау.
Бақылау: Желдің қар ұшқындарын қалай алып кететінін қарау.
Адамгершілік, экологиялық білім, еңбекке баулу, қамқорлық дағдыларын қалыптастыру эксперименттік жұмыс
Мүсіндеу дағдысы
Қоршаған ортамен таныстыру

күннің әсерін бақылау
Мақсаты: Қардың жылулықпен өзгерісін түсіну, балаларды ұжымдық еңбекке баулу.
Еңбек: Балалар қар күрегімен жол салады.
Салынған жолдардың айналасын әдемілеп жинайды.
Эксперимент: Қардың күн жылуы әсерінен қалай еритінін бақылау.
Қар мен мұзды күннің астында қалдырып, олардың өзгерістерін зерттеу.
Бақылау: Аспанды бақылап, күннің жарықтығы мен оның қарға әсерін анықтау.
Адамгершілік, экологиялық білім, еңбекке баулу, қамқорлық дағдыларын қалыптастыру эксперименттік жұмыс
Қоршаған ортамен таныстыру

<p>Серуеннен оралу</p>	<p>Даладан топқа кірерде балаларды бір бірінің артынан реттілікпен жүруді дағдыландыру Өзіне қызмет көрсетуге, өздігінен реттілікпен шешінуді үйрету, киімдерін шкафтарға салуға, , оларды мейірімділікке, бір-біріне көмектесуге баулу Өзіне-өзі қызмет ету дағдысын қалыптастыру</p>	<p>Даладан топқа кірерде балаларды бір бірінің артынан реттілікпен жүруді дағдыландыру Кір киімдерді тәрбиешіге ескертіп ауыстыру , қолдарын көпіршітіп жуу Жеке гигиенаны сақтауға баулу</p>	<p>Даладан топқа кірерде балаларды бір бірінің артынан реттілікпен жүруді дағдыландыру Өзіне қызмет көрсетуге, өздігінен реттілікпен шешінуді үйрету, киімдерін шкафтарға салуға, , оларды мейірімділікке, бір-біріне көмектесуге баулу Өзіне-өзі қызмет ету дағдысын қалыптастыру</p>	<p>Даладан топқа кірерде балаларды бір бірінің артынан реттілікпен жүруді дағдыландыру Кір киімдерді тәрбиешіге ескертіп ауыстыру , қолдарын көпіршітіп жуу Жеке гигиенаны сақтауға баулу</p>	<p>Даладан топқа кірерде балаларды бір бірінің артынан реттілікпен жүруді дағдыландыру Өзіне қызмет көрсетуге, өздігінен реттілікпен шешінуді үйрету, киімдерін шкафтарға салуға, , оларды мейірімділікке, бір-біріне көмектесуге баулу Өзіне –өзі қызмет етуге баулу</p>
<p>Кешкі ас</p>	<p>Балаларды тамақтанар алдында қол жууға үйрету. Әр баланың өз орамалдарымен қолды сүртуін талап ету. "Қолды қалай жуамыз?" сұрағын қойып, әрекеттерін бақылау. (мәдени-гигиеналық дағдылар, өзіне-өзі қызмет ету)</p>	<p>Балаларды тамақтанар алдында қол жууға үйрету. Әр баланың өз орамалдарымен қолды сүртуін талап ету. Балаларға:Ас ішкеннен кейін алғыс айтуға үйрету ("Рақмет"). Тамақтан соң қолын сүрту және ыдысын жинастыруға көмектесу. (мәдени-гигиеналық дағдылар, өзіне-өзі қызмет ету)</p>	<p>Балаларды тамақтанар алдында қол жууға үйрету. Әр баланың өз орамалдарымен қолды сүртуін талап ету. Балаларды қасықпен тамақ жеуге, майды нанға жағуға үйрету. Әр бала өз ыдысын дұрыс пайдалануды үйренеді. (мәдени-гигиеналық дағдылар, өзіне-өзі қызмет ету)</p>	<p>Балаларды тамақтанар алдында қол жууға үйрету. Әр баланың өз орамалдарымен қолды сүртуін талап ету. Балаларға:Ас ішкеннен кейін алғыс айтуға үйрету ("Рақмет"). Тамақтан соң қолын сүрту және ыдысын жинастыруға көмектесу. (мәдени-гигиеналық дағдылар, өзіне-өзі қызмет ету)</p>	<p>Балаларды тамақтанар алдында қол жууға үйрету. Әр баланың өз орамалдарымен қолды сүртуін талап ету. Балаларға:Үстелді таза ұстау. Төгіліп қалған тамақты сүртуге көмектесу. Балалардан алдарына қойылған тағамның атын сұрау, дұрыс тамақтану туралы мәлімет беру (мәдени-гигиеналық дағдылар, өзіне-өзі қызмет ету)</p>
<p>Балалардың дербес әрекеті(қимылдық</p>	<p>"Киіз үйіміз әдемі" Мақсаты: Балаларды</p>	<p>"Сандықтағы сыр" Мақсаты: Балаларды</p>	<p>"Қоржынға не саламыз?"</p>	<p>"Түстер әлемі" Мақсаты: Балалардың</p>	<p>"Ұлттық нақыш" Мақсаты: Балаларды</p>

<p>ұлттық, сюжеттік-рөлдік, үстел үсті-баспа, тағы басқа ойындар, кітап оқу, бейнелеу)</p>	<p>қазақ халқының киіз үйімен таныстыру, оның құрылысын түсіндіру және ұжымдық жұмысқа баулу. Құрастыру Сурет салу Жапсыру Ойын барысы: Балаларға киіз үйдің суреттері көрсетіледі, оның бөліктері мен жабдықтары түсіндіріледі. "Киіз үй құрастырамыз" ойыны – қағаздан дайын элементтерді біріктіріп, желімдеу арқылы киіз үйдің моделін жасау. "Киіз үйді безендір" – балалар қағаздан ою-өрнектер қиып, киіз үйді сәндейді. "Шаңырақ" ойыны – балалар киіз үйдің жоғарғы бөлігін сурет салады. Мүсіндеу ,сурет салу , құрастыру қол моторикасын дамыту</p>	<p>қазақ халқының тұрмыстық бұйымдарымен таныстыру, сәндік-қолданбалы өнерге қызығушылығын арттыру. Мүсіндеу , Құрастыру ,Жапсыру Ойын барысы: Балаларға сандықтың маңызы мен ою-өрнектер туралы әңгімеленеді. "Сиқырлы сандық" ойыны – ермексаздан сандық мүсіндеу, оның бетін ою-өрнекпен безендіру. "Сандық ішінде не бар?" – балалар түрлі ұсақ заттарды (моншақ, гүл, алтын тиын) сандық ішіне орналастырып, оны әшекейлейді. "Қазынамызды сақтаймыз" – балалар дайын сандықтарын біріктіріп, үлкен композиция жасайды. Мүсіндеу жапсыру құрастыру Сурет салу, қол моторикасын дамыту</p>	<p>Мақсаты: Балаларды қазақ халқының ұлттық бұйымдарымен таныстыру, заттық бейнелерді мүсіндеу және құрастыру дағдыларын дамыту. Мүсіндеу Сурет салу Ойын барысы: Балаларға қоржын туралы мәлімет беріледі, оның қандай мақсатта қолданылатыны айтылады. "Қоржын жасаймыз" – балалар қағаздан дайын бөліктерді біріктіріп, қоржын жасайды. "Қоржынға сыйлық" – ермексаздан кішкентай заттар (алма, өрік, нан) мүсіндейді. "Қоржынмен саяхат" ойыны – балалар қоржындарын көтеріп, саяхатқа шығып, достарына өз қолөнер бұйымдарын сыйлайды. Мүсіндеу , сурет салу дағдыларын дамыту</p>	<p>түстерді ажырата білуін дамыту, олардың бейнелеу дағдыларын жетілдіру. Сурет салу , Жапсыру Ойын барысы: Балаларға түрлі түстердегі ою-өрнектер көрсетіледі. "Оюмен безендірейік" – балалар қағаздан дайын ою-өрнектерді қиып, түрлі заттарға (сандық, киіз үй) жапсырады. "Түстерді таңдаймыз" – балалар өздеріне ұнаған түстерді қолданып, заттардың суретін салады. "Кім тез табады?" – балаларға белгілі бір түсті заттарды тауып, олардың реңктерін салыстыру тапсырмасы беріледі. Сурет салу, жапсыру дағдыларын қалыптастыру</p>	<p>ұлттық нақыштағы элементтермен таныстыру, олардың шығармашылық қабілеттерін дамыту. Сабақтың түрі: Құрастыру Сурет салу Мүсіндеу Ойын барысы: "Қазақтың ұлттық оюлары" ойыны – балалар ою-өрнектерді қарап, олардың мағынасын түсінеді. "Алаша мен көрпе" – балалар дайын геометриялық пішіндерді пайдаланып, жапсыру арқылы алаша мен көрпе жасайды. "Мүсіншілер шеберханасы" – балалар ұлттық заттардың (домбыра, қымыз құйылатын торсық) мүсінін жасайды. "Көрмеге дайындаймыз" – балалар өз жұмыстарын біріктіріп, көрме ұйымдастырады. Мүсіндеу, құрастыру,сурет салу топпен жұмыс жасау дағдылары</p>
<p>Балалардыңүйгеқайт уы</p>	<p>Бүгінгі күннің қалай өткені туралы, баланың</p>	<p>Ата аналармен балалардың бүгінгі іс-әрекеттері</p>	<p>Ата аналармен балалардың бүгінгі іс-әрекеттері</p>	<p>.Ата-аналарға балалардың жеке бас гигиенасына назар аудару керектігін</p>	<p>Балалардың денсаулығы жайлы әңгімелесу</p>

	жетістіктері қандай болғаны туралы сөйлесу	туралы әңгімелесу.	туралы әңгімелесу.	ескерту.Балалардың тәрбиешіден сұранып үйге қайтуы.	
--	---	--------------------	--------------------	---	--

Тәрбиелеу білім беру процесі

2024-2025 оқу жылы

«Балапан» ересек топ

Ақпан 2-апта

Күн тәртібі	Дүйсенбі 10.02.2025	Сейсенбі 11.02.2025	Сәрсенбі 12.02.2025	Бейсенбі 13.02.2025	Жұма 14.02.2025
<p>Балаларды қабылдау</p>	<p>Салемдесу</p> <p>Жұмсақ, көңілді музыка қою арқылы баланың көңіл-күйін көтеру.</p> <p>Медбике тексеруі</p> <p>«Күй күмбірі»- балалардың музыканы эмоционады қабылдауды, түсінуді, қадірлей білуді қалыптастыру, ұлттық мәдениетке қызығушылықты арттыру ҚР Гимн орындау</p>	<p>Салемдесу</p> <p>Балаларды әсем әуенмен,көтеріңкі көңіл күймен қарсы алу</p> <p>Медбике тексеруі</p> <p>«Күй күмбірі»- балалардың музыканы эмоционады қабылдауды, түсінуді, қадірлей білуді қалыптастыру, ұлттық мәдениетке қызығушылықты арттыру</p>	<p>Салемдесу</p> <p>Әр балаға ерекше көңіл бөліп, «Қайырлы таң! Бүгін күн қандай тамаша!» деп жылы сөз айту.</p> <p>Медбике тексеруі</p> <p>«Күй күмбірі»- балалардың музыканы эмоционады қабылдауды, түсінуді, қадірлей білуді қалыптастыру, ұлттық мәдениетке қызығушылықты арттыру</p>	<p>Салемдесу</p> <p>Жұмсақ, көңілді музыка қою арқылы баланың көңіл-күйін көтеру.</p> <p>Медбике тексеруі</p> <p>«Күй күмбірі»- балалардың музыканы эмоционады қабылдауды, түсінуді, қадірлей білуді қалыптастыру, ұлттық мәдениетке қызығушылықты арттыру</p>	<p>Салемдесу</p> <p>Жақсы көңіл күй тілеу,Топқа балалар келген кезде балаларды реттілікпен шешінуге, киімдерін шкафқа жинап қоюды үйрету.</p> <p>Медбике тексеруі</p> <p>«Күй күмбірі»- балалардың музыканы эмоционады қабылдауды, түсінуді, қадірлей білуді қалыптастыру, ұлттық мәдениетке қызығушылықты арттыру</p>

<p>Ата-аналармен немесе баланың басқада заңды өкілдерімен әңгімелесу, кеңес беру</p>	<p>Ата-аналармен әңгіме: "Балаға кітап оқып берудің пайдасы" Мақсаты: Кітап оқу арқылы баланың ойлау және сөйлеу қабілетін дамыту. Кітап оқу дағдысын қалыптастырудың әдістерін ұсыну. Талқыланатын мәселелер: 3 жасар балаға арналған кітаптар қандай болуы керек? Кітап оқу кезінде сұрақ қою және оқылған әңгімені талқылау. Баланың сөйлеуін дамыту үшін ертегілер мен қысқа әңгімелерді қолдану.</p>	<p>Ата-анаға кеңес: "Балаға жауапкершілікті қалай үйретуге болады?" Мақсаты: Баланың жасына сай жауапкершілік дағдыларын дамыту. Тапсырмаларды орындауға үйрету. Талқыланатын мәселелер: 3 жасар бала не істей алады? (Ойыншықтарын жинау, қол жуу, үстелге қасық қою). Баланы мақтау мен марапаттау әдістері. Үйдегі қарапайым ережелер мен күн тәртібін сақтау.</p>	<p>Психологтың кеңесі: Кеңес: "Мен өзім!" әдісі – Балаға өздігінен киініп, шешінуге мүмкіндік беру. "Таңертеңгілік гигиена ойын түрінде" – Қуыршақтарға қол жуу, тіс тазалау әрекеттерін көрсету.</p>	<p>Ата-аналармен әңгіме: "Баланың шығармашылық қабілетін дамыту" Мақсаты: Баланың сурет салу, жапсыру, мүсіндеу дағдыларын жетілдіру. Көркем шығармашылыққа деген қызығушылығын арттыру. Талқыланатын мәселелер: Үйде қарапайым шығармашылық бұрышын жасау. Баланың қиялын дамыту үшін сурет салу, колөнер жасау.</p>	<p>Ата –аналармен әңгіме: "Баламен сапалы уақыт өткізу жолдары" Мақсаты: Баламен қарым-қатынасты нығайту. Қызықты әрі пайдалы іс-әрекеттерді ұйымдастыру. Талқыланатын мәселелер: Отбасылық дәстүрлерді енгізу. Телефон мен теледидардың баланың дамуына әсері</p>
<p>Балалардың іс-әрекеті(ойын, танымдық, коммуникативтік, шығармашылық эксперименталдық, еңбек, қимыл, бейнелеу, дербес және басқалары)</p>	<p>Эксперименттік ойындар Мақсаты: Балалардың ғылыми эксперименттік ойлау дағдыларын дамыту. Жаттығулар: Эксперименттік ойындар: Балаларға қарапайым ғылыми тәжірибелерді көрсетіп, оларды өздігінен жасауға шақыру. Мысалы, су мен тұзды ерітінділерді</p>	<p>Еңбек дағдыларын дамыту Мақсаты: Балалардың еңбек дағдыларын дамыту және өз жұмысына жауапкершілікпен қарауға тәрбиелеу. Жаттығулар: Еңбек дағдыларын үйрету: Балаларға қарапайым еңбек тапсырмаларын орындау (мысалы, гүлдерге су құю, бөлмесін жинау, ойынды</p>	<p>Шығармашылық ойлау мен қиялды дамыту Мақсаты: Балалардың шығармашылық ойлауын, қиялдауы мен өздігінен ойлап табуына ықпал ету. Жаттығулар: Шығармашылық ойындар: Балаларға еркін шығармашылық тапсырмалар беру, мысалы, «Қиял әлемі» ойыны — балалар өздерінің ойынан ертегі</p>	<p>Танымдық ойындар мен ұлттық дәстүрлерге негізделген әрекеттер Мақсаты: Балалардың танымдық қабілеттерін дамыту, ұлттық дәстүрлермен таныстыру. Жаттығулар: Танымдық ойындар: Балаларға ұлттық ойындардың бір түрі туралы ақпарат беру (мысалы, «Тоғызқұмалақ»). Бұл</p>	<p>Ұлттық дәстүрлермен танысу: Балаларға қазақ халқының ұлттық құндылықтарын (ұлттық киімдер, колөнер бұйымдары, тұрмыстық заттар) көрсетіп, олардың маңызы туралы әңгімелеу. Ойын: «Қазақтың ұлттық ойындары» — Балалар түрлі ұлттық ойындарды ойнай отырып, олардың маңыздылығы мен ережелерін түсінеді.</p>

	араластырып, қандай өзгерістер болатынын бақылау. Табиғи материалдармен тәжірибе жасау: Балаларға табиғи материалдарды (судағы балықтарды, құмды, топырақты) зерттеу арқылы эксперименттер жасау. Эксперименттік әрекет	ретке келтіру). Қолөнер жасау: Балаларға ұлттық қолөнер элементтерін жасауды үйрету (мысалы, теріден, матадан шағын бұйымдар жасау). Шығармашылық әрекет Ұлттық құндылықты дарыту	құрастырады және оны ойнап көрсетеді. Бейнелеу өнері: Балаларға қағаз, түстер, түрлі материалдармен ұлттық тақырыпта сурет салуға тапсырма беру. Мысалы, қазақ халқының тұрмыс-тіршілігін сурет арқылы бейнелеу. Шығармашылық дағдыларды дамыту	ойын арқылы балаларға логикалық ойлау мен есептеу дағдыларын дамытуға көмектесуге болады. Танымдық әрекет	Физикалық дағдылар Ұлттық құндылықты дамыту
Таңертенгілік жаттығу	Таңғы жаттығу кешені №6 «Қыс келді!» (Жалпы сергіту жаттығуы) <i>Музыка қосылады, балалар шеңберге тұрады.</i> Қолдарын жоғары көтеріп, созылады – қар жауып тұр. Қолдарын екі жаққа жайып, баяу тербеледі – боран соғып тұр. Бір орында секіреді – қар үстінде ойнап жүр. Қолдарын кеудеге қойып, терең тыныс алады – суықты сезу.	Таңғы жаттығу кешені №7 «Қармен ойнаймыз» (Қол-аяққа арналған жаттығу) Екі қолды алға созып, ақырын айналдыру – қарды домалату. Алақандарымен жерге тиіп, тез-тез жоғары көтеру – қар ұшқындары ұшады. Бір аяқты артқа созып, екі қолды алдыға ұстау – мұзда сырғанау. Қолдарын жоғары көтеріп, секіру – қар лақтыру.	Таңғы жаттығу кешені №8 «Аққала жасаймыз» (Дене қозғалысын дамыту) «Бірінші қар домалақ» – тізені бүгіп, төмен қарай еңкейеді. «Екінші қар домалақ» – орташа деңгейде еңкейеді. «Үшінші қар домалақ» – жоғарыда қолдарын шеңбер етіп ұстайды. Қолдарын екі жаққа созып, бас киім кигендей қимыл жасайды (аққала дайын!).	Таңғы жаттығу кешені №9 «Орманға серуен» (Қорытынды жаттығу) «Қоян секілді секіру» – екі аяқпен жеңіл секіреді. «Аюша ауыр жүру» – үлкен адымдармен баяу жүреді. «Құсша қанат қағу» – қолдарын екі жаққа созып, жеңіл тербеледі. «Жылы үйге қайту» – жай жүру, терең тыныс алу жаттығуы (қолдарын жоғары көтеріп, мұрынмен терең тыныс алып, қолдарын төмен түсіріп, ауызбен дем шығару).	Таңғы жаттығу кешені №10 «Шанамен жарыс» (Жүгіру жаттығуы) Балалар бір-бірінің артынан сапқа тұрады. «Шанамен сырғанау» – алға қарай еңкейіп, қолдарымен шананы ұстап тұрғандай жүгіреді. «Бұрылыстар жасау» – оңға, солға бұрылады. «Токтау» – бір орында тұрып, терең тыныс алады
Таңғы ас	Балаларды тамақтанар алдында қол жууға	Балаларды тамақтанар алдында қол жууға үйрету.	Балаларды тамақтанар алдында қол жууға үйрету.	Балаларды тамақтанар алдында қол жууға	Балаларды тамақтанар алдында қол жууға үйрету.

	<p>үйрету. Әр баланың өз орамалдарымен қолды сұртуін талап ету. Балаларды қасықпен тамақ жеуге, майды нанға жағуға үйрету. Әр бала өз ыдысын дұрыс пайдалануды үйренеді. (мәдени-гигиеналық дағдылар, өзіне-өзі қызмет ету)</p>	<p>Әр баланың өз орамалдарымен қолды сұртуін талап ету. Балаларға үстелдегі тағамдарды атап, олардың түр-түсін, пішінін және дәмін сипаттау. Мысалы: "Мынау дәрумендер салаты, оның ағзаға пайдасы өте көп", "Бұл қарақұмық" олда өтей пайдалы. (мәдени-гигиеналық дағдылар, өзіне-өзі қызмет ету)</p>	<p>Әр баланың өз орамалдарымен қолды сұртуін талап ету. Балаларды қасықпен тамақ жеуге, майды нанға жағуға үйрету. Әр бала өз ыдысын дұрыс пайдалануды үйренеді. (мәдени-гигиеналық дағдылар, өзіне-өзі қызмет ету)</p>	<p>үйрету. Әр баланың өз орамалдарымен қолды сұртуін талап ету. Балаларға: Ас ішкеннен кейін алғыс айтуға үйрету ("Рақмет"). Тамақтан соң қолын сұрту және ыдысын жинастыруға көмектесу. (мәдени-гигиеналық дағдылар, өзіне-өзі қызмет ету)</p>	<p>Әр баланың өз орамалдарымен қолды сұртуін талап ету. Балаларға: Үстелді таза ұстау. Төгіліп қалған тамақты сұртуге көмектесу. Балалардан алдарына қойылған тағамның атын сұрау, дұрыс тамақтану туралы мәлімет беру (мәдени-гигиеналық дағдылар, өзіне-өзі қызмет ету)</p>
<p>Ұйымдастырылған іс-әрекетті өткізуге Дайындық ҮІӨ</p>	<p>Көшедегі қауіпсіздік Мақсаты: Көшеде серуендеу кезінде балаларды қауіпсіздік ережелеріне үйрету. Іс-әрекет: Педагог балаларға ересектерсіз көшеге шықпау керектігін түсіндіреді. Көшеде бейтаныс адамдармен сөйлеспеу туралы айту. Балалармен серуен кезінде жолда қалай жүру керектігі туралы мысалдар келтіру және олардың назарын қауіпті жерлерге аудару.</p>	<p>«Өнегелі 15 минут» "Достық пен көмек" Мақсаты: Балаларға бір-біріне көмектесудің және достықтың маңыздылығын үйрету.</p>	<p>Су қауіпсіздігі Мақсаты: Балаларға суға жақын жерлерде қауіпсіздікті сақтау қажеттілігін түсіндіру. Іс-әрекет: Су қоймаларының жанында ересектерсіз ойнамау керектігін түсіндіру. Балалармен судың қауіпті жерлерін көрсету арқылы түсіндіру (мысалы, терең суға бармау). Құралдар: Су қоймаларының суреттері, бассейндерде сақтық шараларын түсіндіретін мультфильмдер.</p>	<p>Үнемді пайдалану "Киімді күтіп кию" (Киімді ұқыпты қолдануға үйрету) Мақсаты: Балаларға киімді үнемді пайдалану және оны күтіп киюді үйрету. Құралдар: Балалардың киімдері (күртеше, жейде, бас киім). Өткізу барысы: Балаларға киімдерді үнемдеп, таза киіп жүрудің маңыздылығын түсіндіру. Ойын барысында киімдерді дұрыс кию және оны сақтап, ұқыпты болуды үйренеді.</p>	<p>Көшедегі қауіпсіздік Мақсаты: Көшеде серуендеу кезінде балаларды қауіпсіздік ережелеріне үйрету. Іс-әрекет: Педагог балаларға ересектерсіз көшеге шықпау керектігін түсіндіреді. Көшеде бейтаныс адамдармен сөйлеспеу туралы айту. Балалармен серуен кезінде жолда қалай жүру керектігі туралы мысалдар келтіру және олардың назарын қауіпті жерлерге аудару.</p>

<p>Кестеге сәйкес ҮІӨ</p>	<p>Дене тәрбиесі Қимылдарды үйлестіру және жалпы дене жаттығулары Мақсаты: Балалардың қимыл үйлесімділігін жақсарту, бұлшықет күшін дамыту. Жаттығулар: Қолды алға созып, саусақтарды жұму және ашу: Бұл жаттығу қолдың икемділігін дамытуға көмектеседі. Отырған қалыпта екі аяқты жоғары көтеру: Бала отыра отырып, екі аяғын жоғары көтеріп, бұлшықеттерін жаттықтырады. Аяқтың ұшын созу және өкшені айналдыру: Аяқтың икемділігін жақсарту үшін өкшені айналдыру жаттығуы. Музыка Жеңіл ырғақпен қозғалу және жұппен би қимылдарын орындау Мақсаты: Музыкамен үйлесімді би қимылдарын орындау және жұппен би жасау арқылы балалардың үйлесімділігін арттыру.</p>	<p>Қазақ тілі Сөздік қорды дамыту және төрт түлік атаулары Мақсаты: Балаларға төрт түлік атауларын дұрыс айту және түсіну дағдыларын қалыптастыру. Жаттығулар: Төрт түлік атаулары: Балаларға төрт түлік (жылқы, сиыр, қой, ешкі) туралы айтып, оларды суреттермен таныстыру. Әр түлік туралы қысқаша ақпарат беріп, балалардан осы жануарларды сипаттап сұрау. Сөздік қорды байыту: «Жылқы не істейді?», «Қойды қайда бағады?» деген сұрақтар арқылы балалардың сөздік қорын кеңейту.</p>	<p>Дене тәрбиесі Денсаулық және гигиеналық дағдыларды қалыптастыру Мақсаты: Салауатты өмір салтын насихаттау және мәдени-гигиеналық дағдыларды жетілдіру. Жаттығулар: Тамақты асықпай шайнау: Балаларға тамақтану мәдениетін үйрету, тамақты асықпай, толық шайнауды түсіндіру. Денсаулық - зор байлық: Балаларға денсаулықтың маңызы, ағзаға жасалған жаттығулар мен қимылдардың әсері туралы әңгімелесу. Тістерді тазалаудың, суықтың алдын алу жолдарын түсіндіру. Тыныс алу жолдарын шынықтыру: Жеңіл тыныс алу жаттығуларын жасау, таза ауада серуендеу.</p>	<p>Музыка Музыкалық әңгіме мен қимылдың үйлесімділігін дамыту Мақсаты: Балаларға музыкалық әңгімелер арқылы музыканың құрылымын және олардың қимылдарымен үйлесімділігін түсіндіру. Жаттығулар: Музыкалық әңгіме: Тәрбиеші балаларға әңгімелеу арқылы музыканы тыңдату және оның әр түрлі бөліктерін талқылау. Мысалы, әңгіменің басы баяу, ортада жылдамдық артады, ал соңында қайта баяулайды. Бұл балалардың музыканың динамикасына назар аударуына көмектеседі. Қимылдарды үйлестіру: Балаларға әннің белгілі бөліктеріне сәйкес әртүрлі қимылдар жасауды ұсыну. Мысалы, баяу әңгімеде бірқалыпты қимыл жасау, ал жылдам әңгімеде тез және ырғақты қимылдар орындау.</p>	<p>Дене тәрбиесі Қимылды ойындар және жалпы жаттығулар Мақсаты: Балаларға қимылды ойындар арқылы дене жаттығуларын тағы да қайталау, үйлестіру және физикалық дағдыларын дамыту. Жаттығулар: Секіргіштермен ойындар: Балалар секіргіштермен әртүрлі ойындар ойнайды, бұл аяқтың күшін және жылдамдықты дамытуға мүмкіндік береді. Қимыл белсенділігі: Балалар педагогпен бірге жаттығулар орындауға қатысады. Мысалы, әртүрлі қимылдарды орындау арқылы балалардың қозғалыс белсенділігі артады.</p>
----------------------------------	--	---	--	---	---

	<p>Жаттығулар: Жеңіл ырғақпен қозғалу: Балалар жеңіл ырғақпен музыка тыңдай отырып, денелерін ұқыпты әрі ырғақпен қозғалады. Жүппен би: Балалар жүппен билеу жаттығуларын орындайды, әртүрлі би қимылдарын үйлестіре отырып, серіктестермен бірлесіп би жасайды.</p>				
Бесін ас	<p>Балаларды тамақтанар алдында қол жууға үйрету. Әр баланың өз орамалдарымен қолды сүртуін талап ету. Балаларды қасықпен тамақ жеуге, майды нанға жағуға үйрету. Әр бала өз ыдысын дұрыс пайдалануды үйренеді. Кесте бойынша кезекшілікті орындау (мәдени-гигиеналық дағдылар, өзіне-өзі қызмет ету)</p>	<p>Балаларды тамақтанар алдында қол жууға үйрету. Әр баланың өз орамалдарымен қолды сүртуін талап ету. Балаларға үстелдегі тағамдарды атап, олардың түр-түсін, пішінін және дәмін сипаттау. Кесте бойынша кезекшілікті орындау (мәдени-гигиеналық дағдылар, өзіне-өзі қызмет ету)</p>	<p>Балаларды тамақтанар алдында қол жууға үйрету. Әр баланың өз орамалдарымен қолды сүртуін талап ету. Балаларды қасықпен тамақ жеуге, майды нанға жағуға үйрету. Әр бала өз ыдысын дұрыс пайдалануды үйренеді. Кесте бойынша кезекшілікті орындау (мәдени-гигиеналық дағдылар, өзіне-өзі қызмет ету)</p>	<p>Балаларды тамақтанар алдында қол жууға үйрету. Әр баланың өз орамалдарымен қолды сүртуін талап ету. Балаларға: Ас ішкеннен кейін алғыс айтуға үйрету ("Рақмет"). Тамақтан соң қолын сүрту және ыдысын жинастыруға көмектесу. Кесте бойынша кезекшілікті орындау (мәдени-гигиеналық дағдылар, өзіне-өзі қызмет ету)</p>	<p>Балаларды тамақтанар алдында қол жууға үйрету. Әр баланың өз орамалдарымен қолды сүртуін талап ету. Балаларға: Үстелді таза ұстау. Төгіліп қалған тамақты сүртуге көмектесу. Балалардан алдарына қойылған тағамның атын сұрау, дұрыс тамақтану туралы мәлімет беру Кесте бойынша кезекшілікті орындау (мәдени-гигиеналық дағдылар, өзіне-өзі қызмет ету)</p>

<p>Серуенге дайындық</p>	<p>Балаларды мейірімділікке, бір-біріне көмектесуге баулу олардың сөйлеуін дамыту әр балаға өз киімдерін танып шкафтан алуға дағдыландыру Мемлекеттік тілді меңгерту</p>	<p>Киімдерін сөрелерден ұқыптылықпен алуға, дербестікке дағдыландыру, әр балаға өз киімдерін танып шкафтан алуға дағдыландыру Өзіне-өзі қызмет ету дағдысын қалыптастыру</p>	<p>Сөздік қорды балалардың киімдерінің, аяқ киімдерінің атауларымен байытуға, Мысалы: күртеше, Етік, Қолқап, әр балаға өз киімдерін танып шкафтан алуға дағдыландыру Мемлекеттік тілді меңгерту</p>	<p>Балаларды мейірімділікке, бір-біріне көмектесуге баулу олардың сөйлеуін дамыту әр балаға өз киімдерін танып шкафтан алуға дағдыландыру Мемлекеттік тілді меңгерту</p>	<p>Өздігінен реттілікпен киінуді үйрету Балаларға қысқы табиғаттың ерекшеліктері туралы қысқаша түсінік беру, әр балаға өз киімдерін танып шкафтан алуға дағдыландыру Өзіне-өзі қызмет ету дағдысын қалыптастыру</p>
<p>Серуен</p>	<p>Серуен картотекасы №11 Бақылау: Қардан мүсін жасау Мақсаты: Балаларға еңбек ету арқылы шығармашылық және моторика дағдыларын дамыту. Іс-шара: Қардан кішкентай мүсіндер жасау (мысалы, қардан шағын адам, жануар немесе пішіндер). Тәжірибе: Балалар қарды пішіндерге кесу және жинау арқылы шығармашылықтарын білдіреді. Нұсқаулық: "Қардан қандай пішін жасай аласың?" (Экологиялық мәдениет</p>	<p>Серуен картотекасы №12 Қарды бақылау Мақсаты: Балаларды қардың қасиеттерімен таныстыру. Бақылау барысы: Қарды алақандарымен ұстап, оның суық екенін сезіну. Қарды қысу арқылы пішін жасау, оның жұмсақ әрі жеңіл екенін байқау. Қардың жер бетін қалай жауып жатқанын және оның ақ түске боялғанын талқылау. "Қарға із салу" Мақсаты: Балалардың моторикасын және шығармашылық қабілеттерін дамыту. Ойын барысы: Балалар қар бетіне аяқпен, қолмен немесе</p>	<p>Серуен картотекасы №13 Бақылау: Қар үстіндегі күн сәулесінің жарқырауы Қардың күн сәулесінде қалай жарқырайтынын байқау. Еңбек әрекеті: Құстарға арналған орын дайындау Балалар қарды тазалап, құстарға арналған жем салғышты орнатады. Қысқы ойын: «Қар астындағы затты тап» Балалар қар астына жасырылған заттарды іздейді. Тәжірибе: «Қарды қысып көру» Балалар қарды қолмен қысып, оның қандай пішінге айналатынын тексереді. (Саяхат ойын,</p>	<p>Серуен картотекасы №14 Қысқы табиғатқа қатысты әндер мен ойындар Мақсаты: Қысқы табиғатқа қатысты әндер айтып, балалардың көңіл-күйін көтеру. Іс-шара: Қысқы табиғат туралы балаларға арналған әндер айту. Қардың, мұздың, аяздың тақырыбында әндер айтып, серуен кезінде бірге билеу. Тәжірибе: Балалар әндер мен билер арқылы қысқы табиғаттың қуанышын сезінеді және бірлесіп әрекет етуді үйренеді. Нұсқаулық: "Қар мен аяз туралы ән айтайық! Би билейік!"</p>	<p>Серуен картотекасы №15 Бақылау: Ауа райының өзгеруі Балалармен бірге ауа райын бақылап, қарлы, бұлтты немесе желді күннің ерекшелігін талдау. Еңбек әрекеті: Қармен ойнау алаңын сәндеу Балалар қарды арнайы пішіндерге келтіріп, оны әдемілеуге қатысады. Қысқы ойын: «Қардан көпір салу» Балалар бірге қарды пайдаланып, шағын көпір жасайды. Тәжірибе: «Қардың түсін өзгерту» Қарға түрлі-түсті бояу қосып, оның түсін өзгертуді бақылау. (Әңгіме ойын</p>

	дағдысы Қоршаған ортамен таныстыру зерттеу іс-әрекеті)	таяқшалармен әртүрлі іздер салады. Тәрбиеші іздерді сипаттауды немесе қандай пішін екенін айтуды сұрайды: "Бұл қандай із?", "Қай жануардың ізіне ұқсайды?". Ойынның соңында ең ерекше іздерді бірге талқылайды. (Экологиялық мәдениет дағдысы Қоршаған ортамен таныстыру сурет салу)	Экологиялық мәдениет дағдысы Қоршаған ортамен таныстыру, еңбекке баулу)	(Саяхат ойын, Экологиялық мәдениет дағдысы Қоршаған ортамен таныстыру, еңбекке баулу)	Экологиялық мәдениет дағдысы Қоршаған ортамен таныстыру)
Серуеннен оралу	Даладан топқа кірерде балаларды бір бірінің артынан реттілікпен жүруді дағдыландыру Кір киімдерді тәрбиешіге ескертіп ауыстыру , қолдарын көпіршітіп жуу Жеке гигиенаны сақтауға баулу	Даладан топқа кірерде балаларды бір бірінің артынан реттілікпен жүруді дағдыландыру Дербестікке дағдыландыруға, сөздік қорды балалардың киімдерінің, аяқ киімдерінің атауларымен байытуға Өзіне-өзі қызмет ету дағдысын қалыптастыру	Даладан топқа кірерде балаларды бір бірінің артынан реттілікпен жүруді дағдыландыру Өзіне қызмет көрсетуге, өздігінен реттілікпен шешінуді үйрету, киімдерін шкафтарға салуға, , оларды мейірімділікке, бір-біріне көмектесуге баулу Өзіне-өзі қызмет ету дағдысын қалыптастыру	Даладан топқа кірерде балаларды бір бірінің артынан реттілікпен жүруді дағдыландыру Кір киімдерді тәрбиешіге ескертіп ауыстыру , қолдарын көпіршітіп жуу Жеке гигиенаны сақтауға баулу	Даладан топқа кірерде балаларды бір бірінің артынан реттілікпен жүруді дағдыландыру Өзіне қызмет көрсетуге, өздігінен реттілікпен шешінуді үйрету, киімдерін шкафтарға салуға, , оларды мейірімділікке, бір-біріне көмектесуге баулу Өзіне –өзі қызмет етуге баулу
Түскі ас	Балаларды тамақтанар алдында қол жууға үйрету. Әр баланың өз орамалдарымен қолды сүртуін талап ету.	Балаларды тамақтанар алдында қол жууға үйрету. Әр баланың өз орамалдарымен қолды сүртуін талап ету.	Балаларды тамақтанар алдында қол жууға үйрету. Әр баланың өз орамалдарымен қолды сүртуін талап ету.	Балаларды тамақтанар алдында қол жууға үйрету. Әр баланың өз орамалдарымен қолды сүртуін талап ету.	Балаларды тамақтанар алдында қол жууға үйрету. Әр баланың өз орамалдарымен қолды сүртуін талап ету.

	Балаларға:Ас ішкеннен кейін алғыс айтуға үйрету ("Рақмет"). Тамақтан соң қолын сұрту және ыдысын жинастыруға көмектесу. Кесте бойынша кезекшілікті орындау	Балаларға үстелдегі тағамдарды атап, олардың түр-түсін, пішінін және дәмін сипаттау. Кесте бойынша кезекшілікті орындау (мәдени-гигиеналық дағдылар, өзіне-өзі қызмет ету)	Балаларды қасықпен тамақ жеуге, майды нанға жағуға үйрету. Әр бала өз ыдысын дұрыс пайдалануды үйренеді. Кесте бойынша кезекшілікті орындау (мәдени-гигиеналық дағдылар, өзіне-өзі қызмет ету)	Балаларға:Ас ішкеннен кейін алғыс айтуға үйрету ("Рақмет"). Тамақтан соң қолын сұрту және ыдысын жинастыруға көмектесу. Кесте бойынша кезекшілікті орындау (мәдени-гигиеналық дағдылар, өзіне-өзі қызмет ету)	Балаларға:Үстелді таза ұстау. Төгіліп қалған тамақты сұртуға көмектесу. Балалардан алдарына қойылған тағамның атын сұрау, дұрыс тамақтану туралы мәлімет беру Кесте бойынша кезекшілікті орындау (мәдени-гигиеналық дағдылар, өзіне-өзі қызмет ету)
Күндізгі ұйқы	Балаларға өздігінен киімдерін шешіп, ұйықтар алдындағы киімдерін киюге дағдыландыру Ұйықтар алдында балаларға кітап оқу (өзіне-өзі қызмет ету дағдылары, тыңдау дағдысын қалыптастыру)	Балаларға өздігінен киімдерін шешіп, ұйықтар алдындағы киімдерін киюге дағдыландыру Балалар ұйықтайтын бөлмені алдын-ала желдету Ұйықтар алдында балаларға кітап оқу (өзіне-өзі қызмет ету дағдылары, тыңдау дағдысын қалыптастыру)	Балаларға өздігінен киімдерін шешіп, ұйықтар алдындағы киімдерін киюге дағдыландыру Ұйықтар алдында балаларға кітап оқу Аудио ертегі қосу (өзіне-өзі қызмет ету дағдылары, тыңдау дағдысын қалыптастыру)	Балаларға өздігінен киімдерін шешіп, ұйықтар алдындағы киімдерін киюге дағдыландыру Балалар ұйықтайтын бөлмені алдын-ала желдету Бесік жырын айту (өзіне-өзі қызмет ету дағдылары, музыка)	Балаларға өздігінен киімдерін шешіп, ұйықтар алдындағы киімдерін киюге дағдыландыру Ұйықтар алдында балаларға кітап оқу (өзіне-өзі қызмет ету дағдылары, тыңдау дағдысын қалыптастыру)
Ұйқыд анояту, Сауықтыру шаралары	Жағымды музыкамен біртіндеп ояту; - қолдар мен аяқтарды керу, созу, көтеріп, түсіруге жаттығулар,Көз жаттығуларын жасау «Денсаулық жолдарымен жүргізу » Түйіршікті, усақ және	Құстардың шырылын еліктейтін дыбыстар немесе табиғи музыка қосу. Бала оянғаннан кейін, төсекте отырып, жеңіл созылу жаттығуларын жасау. «Денсаулық жолдарымен жүргізу »	Балалармен бірге терең тыныс алу және дем шығару жаттығуларын жасау тыныс алу жаттығулары:Мұрын арқылы терең тыныс алу және ауыз арқылы жай шығару.	Жағымды музыкамен біртіндеп ояту; - қолдар мен аяқтарды керу, созу, көтеріп, түсіруге жаттығулар,Көз жаттығуларын жасау «Денсаулық жолдарымен жүргізу » Түйіршікті, усақ және	Жалпақ табандылықтың алдын алу мақсатында «Денсаулық жолдарымен жүргізу » Жұмсақ және қатты жолдар

	ірі моншақты жолдар	Жұмсақ және қатты жолдар	«Денсаулық жолдарымен жүргізу» құмды жолдар	ірі моншақты жолдар	
<p>Балалардың дербес әрекеті(қимылдық ұлттық, сюжеттік-рөлдік, үстел үсті-баспа, тағы басқа ойындар, кітап оқу, бейнелеу)</p>	<p>"Ормандағы сиқырлы санақ" Мақсаты: Балаларды санау, топтау және салыстыру дағдыларын дамыту. Көркем әдебиет: "Түлкі мен қоян" ертегісі Математика: 1-ден 5-ке дейін санау, артық-кем ұғымдары Ойын барысы: Балаларға ертегі оқылады. Балалар ертегі кейіпкерлерінің санына назар аударады (1 түлкі, 1 қоян, 3 ағаш, 2 саңырауқұлақ). "Қайсысы көп? Қайсысы аз?" ойыны арқылы салыстыру жүргізіледі. Әртүрлі түсті және өлшемді ойыншықтарды пайдаланып, балалар оларды топтастырады.</p> <p>Көркем әдебиет Математика негізі, ұлттық құндылықты дамыту</p>	<p>"Қарлығаштың құйрығы неге айыр?" Мақсаты: Балаларды ұзын-қысқа, кең-тар ұғымдарымен таныстыру. Көркем әдебиет: "Қарлығаш пен дәуіт" ертегісі Математика: Ұзын-қысқа, кең-тар, салыстыру Ойын барысы: Балаларға ертегі оқылады. "Қарлығаштың құйрығы ұзын ба, дәуіттің денесі ұзын ба?" деген сұрақтарға жауап іздейді. Балалар заттарды ұзындығына қарай орналастырып, салыстырады. "Ұзындау-қысқалау" ойыны арқылы балалар заттарды бір-бірімен салыстырып, сипаттайды.</p> <p>Көркем әдебиет Математика негізі, ұлттық құндылықты дамыту,сөздік қорды дамыту</p>	<p>"Аю мен аралар" Мақсаты: Балаларды санауға, кеңістікте бағдарлауға үйрету. Көркем әдебиет: "Аю мен ара" Математика: Жоғары-төмен, алыс-жақын ұғымдары Ойын барысы: Балаларға ертегі оқылады. Балалар аюдың қайда тұрғанын анықтайды (жоғарыда – ағаштағы ұя, төменде – жерде тұрған аю). "Аюға бал алуға көмектесейік" ойыны арқылы балалар аралардың санын санап, оларды орындарына орналастырады. Балалар бал құмыраларын үлкеннен кішіге қарай орналастырады.</p> <p>Көркем әдебиет Математика негізі, ұлттық құндылықты дамыту,сөздік қорды дамыту</p>	<p>"Қасқыр мен жеті лақ" Мақсаты: Балаларды санап, теңдік және теңсіздік ұғымдарын меңгеруге үйрету. Көркем әдебиет: "Қасқыр мен жеті лақ" Математика: Теңдік және теңсіздік Ойын барысы: Балаларға ертегі оқылады. Лақтардың саны есептеліп, қасқырдың олардан аз немесе көп екенін анықтайды. "Кім қанша?" ойыны арқылы балалар екі топтағы заттарды теңестіреді. "Кімнің саны артық, кімнің саны кем?" сұрағы арқылы теңдік пен теңсіздік ұғымдары түсіндіріледі.</p> <p>Көркем әдебиет Математика негізі, ұлттық құндылықты дамыту,сөздік қорды дамыту</p>	<p>"Үйшік" Мақсаты: Балалардың геометриялық пішіндер туралы түсініктерін дамыту. Көркем әдебиет: "Үйшік" Математика: Геометриялық пішіндерді салыстыру Ойын барысы: Балаларға "Үйшік" ертегісі оқылады. Балалар ертегі кейіпкерлері тұратын үйдің қандай пішінде екенін анықтайды. "Үйшік құрастырайық" ойыны арқылы балалар үшбұрыштан – шатыр, төртбұрыштан – қабырғалар, шеңберден – терезе жасайды. Пішіндерді түстеріне және өлшемдеріне қарай топтастыру арқылы ойын аяқталады.</p> <p>Көркем әдебиет Математика негізі, ұлттық құндылықты дамыту,сөздік қорды дамыту</p>

<p>Балалармен жеке жұмыс</p>	<p>Саша мен Аделинаға Сурет салу: Баламен бірге түрлі түсті қарындаштармен сурет салу, оның шығармашылық ойлауын дамыту. Мүсіндеу: Сазбалшық немесе ермексаздан фигуралар жасау арқылы баланың қол моторикасын және қиялын дамыту. Құрастыру: Конструктор ойыншықтарымен жұмыс жасау, қарапайым құрылымдар құрастыру.</p>	<p>Вика мен Айлинға Логикалық ойындар: Баламен бірге логикалық тапсырмаларды орындау, пазлдар мен құрастыру ойындарын ойнау. Сандық тапсырмалар: Сандық тапсырмаларды орындау арқылы баланың есептеу дағдыларын дамыту.</p>	<p>Гаухар мен Диляраға Рөлдік ойындар: Баламен бірге рөлдік ойындар ойнау, оған басқа балалармен немесе үлкендермен қарым-қатынас жасау дағдыларын дамытуға көмектесу...</p>	<p>Меруерт пен Зереге Сұрақтар қою: Баламен сұхбаттасып, оған түрлі сұрақтар қойып, жауаптар алу, сөйлеу дағдыларын дамыту</p>	<p>Алияр мен Диас Жеке ойындар: Топтық емес ойындар арқылы баланың басқа балалармен қарым-қатынас жасауын бақылай отырып, оның коммуникациялық дағдыларын дамыту</p>
<p>Серуенгедайындық</p>	<p>Балаларды мейірімділікке, бір-біріне көмектесуге баулу олардың сөйлеуін дамыту әр балаға өз киімдерін танып шкафтан алуға дағдыландыру Мемлекеттік тілді меңгерту</p>	<p>Киімдерін сөрелерден ұқыптылықпен алуға, дербестікке дағдыландыру, әр балаға өз киімдерін танып шкафтан алуға дағдыландыру Өзіне-өзі қызмет ету дағдысын қалыптастыру</p>	<p>Сөздік қорды балалардың киімдерінің, аяқ киімдерінің атауларымен байытуға, Мысалы: күртеше, Етік, Қолқап, әр балаға өз киімдерін танып шкафтан алуға дағдыландыру Мемлекеттік тілді меңгерту</p>	<p>Балаларды мейірімділікке, бір-біріне көмектесуге баулу олардың сөйлеуін дамыту әр балаға өз киімдерін танып шкафтан алуға дағдыландыру Мемлекеттік тілді меңгерту</p>	<p>Өздігінен реттілікпен киінуді үйрету Балаларға қысқы табиғаттың ерекшеліктері туралы қысқаша түсінік беру, әр балаға өз киімдерін танып шкафтан алуға дағдыландыру Өзіне-өзі қызмет ету дағдысын қалыптастыру</p>

<p>Серуеннен оралу</p>	<p>Даладан топқа кірерде балаларды бір бірінің артынан реттілікпен жүруді дағдыландыру Кір киімдерді тәрбиешіге ескертіп ауыстыру , колдарын көпіршітіп жуу Жеке гигиенаны сақтауға баулу</p>	<p>Даладан топқа кірерде балаларды бір бірінің артынан реттілікпен жүруді дағдыландыру Дербестікке дағдыландыруға, сөздік қорды балалардың киімдерінің, аяқ киімдерінің атауларымен байытуға Өзіне-өзі қызмет ету дағдысын қалыптастыру</p>	<p>Даладан топқа кірерде балаларды бір бірінің артынан реттілікпен жүруді дағдыландыру Өзіне қызмет көрсетуге, өздігінен реттілікпен шешінуді үйрету, киімдерін шкафтарға салуға, , оларды мейірімділікке, бір-біріне көмектесуге баулу Өзіне-өзі қызмет ету дағдысын қалыптастыру</p>	<p>Даладан топқа кірерде балаларды бір бірінің артынан реттілікпен жүруді дағдыландыру Кір киімдерді тәрбиешіге ескертіп ауыстыру , колдарын көпіршітіп жуу Жеке гигиенаны сақтауға баулу</p>	<p>Даладан топқа кірерде балаларды бір бірінің артынан реттілікпен жүруді дағдыландыру Өзіне қызмет көрсетуге, өздігінен реттілікпен шешінуді үйрету, киімдерін шкафтарға салуға, , оларды мейірімділікке, бір-біріне көмектесуге баулу Өзіне –өзі қызмет етуге баулу</p>
<p>Кешкі ас</p>	<p>Балаларды тамақтанар алдында қол жууға үйрету. Әр баланың өз орамалдарымен қолды сүртуін талап ету. Балаларға: Ас ішкеннен кейін алғыс айтуға үйрету ("Рақмет"). Тамақтан соң қолын сүрту және ыдысын жинастыруға көмектесу. (мәдени-гигиеналық дағдылар, өзіне-өзі қызмет ету)</p>	<p>Балаларды тамақтанар алдында қол жууға үйрету. Әр баланың өз орамалдарымен қолды сүртуін талап ету. Балаларға үстелдегі тағамдарды атап, олардың түр-түсін, пішінін және дәмін сипаттау. Мысалы: "Мынау сары май, сары түсті, жұмсақ", "Бұл - нан, ол хош иісті". (мәдени-гигиеналық дағдылар, өзіне-өзі қызмет ету)</p>	<p>Балаларды тамақтанар алдында қол жууға үйрету. Әр баланың өз орамалдарымен қолды сүртуін талап ету. Балаларды қасықпен тамақ жеуге, майды нанға жағуға үйрету. Әр бала өз ыдысын дұрыс пайдалануды үйренеді. (мәдени-гигиеналық дағдылар, өзіне-өзі қызмет ету)</p>	<p>Балаларды тамақтанар алдында қол жууға үйрету. Әр баланың өз орамалдарымен қолды сүртуін талап ету. Балаларға: Ас ішкеннен кейін алғыс айтуға үйрету ("Рақмет"). Тамақтан соң қолын сүрту және ыдысын жинастыруға көмектесу. (мәдени-гигиеналық дағдылар, өзіне-өзі қызмет ету)</p>	<p>Балаларды тамақтанар алдында қол жууға үйрету. Әр баланың өз орамалдарымен қолды сүртуін талап ету. Балаларға: Үстелді таза ұстау. Төгіліп қалған тамақты сүртуге көмектесу. Балалардан алдарына қойылған тағамның атын сұрау, дұрыс тамақтану туралы мәлімет беру (мәдени-гигиеналық дағдылар, өзіне-өзі қызмет ету)</p>
<p>Балалардың дербес әрекеті(қимылдық ұлттық, сюжеттік-рөлдік, үстел үсті-баспа, тағы басқа</p>	<p>"Қазақтың ұлттық тағамдары" Мақсаты: Балаларды қазақ халқының дәстүрлі тағамдарымен</p>	<p>"Менің ауылым" Мақсаты: Балалардың қоршаған орта туралы білімін кеңейту, ауылдың көрінісін құрастыру.</p>	<p>"Ұлттық киімдер" Мақсаты: Балаларды қазақ халқының ұлттық киімдерімен таныстыру, ою-өрнек салуға үйрету.</p>	<p>"Қазақтың ұлттық аспаптары" Мақсаты: Қазақтың ұлттық аспаптарымен таныстыру, олардың</p>	<p>"Табиғат – біздің досымыз" Мақсаты: Балаларға табиғатты қорғау, оны аялау туралы түсінік беру.</p>

<p>ойындар, кітап оқу, бейнелеу)</p>	<p>таныстыру, олардың атауын білуге үйрету. Мүсіндеу Құрастыру Сурет салу Ойын барысы: "Дастарханға не қоямыз?" – балалар ұлттық тағамдар туралы әңгімелеп, оларды сурет салады. "Қай тағам дәмді?" – балалар ермексаздан бауырсақ, қазы-қарта, құрт, қымыз құйылатын торсық мүсіндейді. "Ас дайындау" – балалар қағаздан дастархан жасап, оған ұлттық тағамдарды орналастырады. Қол моторикасын дамыту</p>	<p>Құрастыру Жапсыру Сурет салу Ойын барысы: "Ауылда не бар?" – балалар ауылдағы үйлер, мал, өзен-көл туралы әңгімелейді. "Ауыл бейнесі" – қағаздан үйлер қиып, оларды желімдеу арқылы композиция жасау. "Қойшы мен оның малы" – балалар ермексаздан қой, жылқы, сиыр мүсіндейді. Сурет салу, жапсыру, топпен жұмыс жасау дағдыларын дамыту</p>	<p>Сурет салу Құрастыру Жапсыру Ойын барысы: "Киімді таны" – балаларға ұлттық киім түрлері көрсетіліп, аттары түсіндіріледі (шапан, сәукеле, тақия). "Сәнді шапан" – балалар қағаздан шапан қиып, ою-өрнектер жапсырады. "Киім дизайны" – балалар өз киім үлгілерін салып, бояйды.</p>	<p>пішінін мүсіндеу. Мүсіндеу Сурет салу Жапсыру Ойын барысы: "Қай аспаптың дауысы?" – балалар домбыра, қобыз, жетігеннің дыбысын тыңдайды. "Домбыра жасаймыз" – балалар қағаздан домбыра қиып, бояйды. "Қобыз мүсіндеу" – балалар ермексаздан қобыз мүсіндейді. Сурет салу дағдыларын қалыптастыру</p>	<p>Сурет салу Құрастыру Жапсыру Ойын барысы: "Ағаштар әңгімесі" – балалар ағаштардың пайдасы туралы айтады. "Көгалдандыру" – балалар қағаздан гүлдер, ағаштар қиып, табиғат көрінісін жасайды. "Таза табиғат" – балалар табиғатты қорғау туралы әңгімелеп, сурет салады. Сурет салу дағдыларын қалыптастыру</p>
<p>Балалардың үйге қайтуы</p>	<p>Ата аналармен балалардың бүгінгі іс-әрекеттері туралы әңгімелесу.</p>	<p>Ата –аналармен балалардың тазалықтары жайлы әңгімелесу Балалардың тәрбиешіден сұранып үйге қайтуы.</p>	<p>Ата аналармен балалардың бүгінгі іс-әрекеттері туралы әңгімелесу.</p>	<p>.Ата-аналарға балалардың жеке бас гигиенасына назар аудару керектігін ескерту.Балалардың тәрбиешіден сұранып үйге қайтуы.</p>	<p>Балалардың денсаулығы жайлы әңгімелесу Тәрбиеші ата-аналарға баланың күнін қалай өткізетіні туралы қысқаша ақпарат береді.</p>

Тәрбиеші: Омарова С.О

Исмагулова Р.А

Әдіскер: Омарова С.О

Тәрбиелеу білім беру процесі

2024-2025 оқу жылы

Ересек топ

Ақпан 3-апта

Күнтәртібі	Дүйсенбі 17.02.2025	Сейсенбі 18.02.2025	Сәрсенбі 19.02.2025	Бейсенбі 20.02.2025	Жұма 21.02.2025
<p>Балаларды қабылдау</p>	<p>Салемдесу</p> <p>Әр баланы есіктің алдында күлімдеп қарсы алу, ата-анасымен амандасу.</p> <p>Медбике тексеруі</p> <p>ҚРГимн орындау</p> <p>«Күй күмбірі»- балалардың музыканы эмоционады қабылдауды, түсінуді, қадірлей білуді қалыптастыру, ұлттық мәдениетке қызығушылықты арттыру</p>	<p>Салемдесу</p> <p>Балаларды әсем әуенмен,көтеріңкі көңіл күймен қарсы алу</p> <p>Медбике тексеруі</p> <p>«Күй күмбірі»- балалардың музыканы эмоционады қабылдауды, түсінуді, қадірлей білуді қалыптастыру, ұлттық мәдениетке қызығушылықты арттыру</p>	<p>Салемдесу</p> <p>Әр балаға ерекше көңіл бөліп, «Қайырлы таң! Бүгін күн қандай тамаша!» деп жылы сөз айту.</p> <p>Медбике тексеруі</p> <p>«Күй күмбірі»- балалардың музыканы эмоционады қабылдауды, түсінуді, қадірлей білуді қалыптастыру, ұлттық мәдениетке қызығушылықты арттыру</p>	<p>Салемдесу</p> <p>Жұмсақ, көңілді музыка қою арқылы баланың көңіл-күйін көтеру.</p> <p>Медбике тексеруі</p> <p>«Күй күмбірі»- балалардың музыканы эмоционады қабылдауды, түсінуді, қадірлей білуді қалыптастыру, ұлттық мәдениетке қызығушылықты арттыру</p>	<p>Салемдесу</p> <p>Жақсы көңіл күй тілеу,Топқа балалар келген кезде балаларды реттілікпен шешінуге, киімдерін шкафқа жинап қоюды үйрету.</p> <p>Медбике тексеруі</p> <p>«Күй күмбірі»- балалардың музыканы эмоционады қабылдауды, түсінуді, қадірлей білуді қалыптастыру, ұлттық мәдениетке қызығушылықты арттыру</p>

<p>Ата-аналармен немесе баланың басқада заңды өкілдерімен әңгімелесу, кеңес беру</p>	<p>Ата-аналармен әңгіме: "Балаңыздың денсаулығын сақтау және нығайту" Мақсаты: Бала денсаулығын нығайту үшін пайдалы әдеттерді қалыптастыру. Балаға дұрыс тамақтану мен дене шынықтыру дағдыларын үйрету. Талқыланатын мәселелер: Балаңызға пайдалы әрі дұрыс тамақтану әдеттерін қалай қалыптастыру. Қозғалыс ойындарының денсаулыққа әсері. Салауатты өмір салтын үйрету.</p>	<p>Ата-анаға кеңес: "Балаға стрессті басқаруды үйрету" Мақсаты: Балаңыздың стресстік жағдайлармен қалай күресуін үйрету. Эмоциялық тұрақтылықты дамытуға көмек көрсету. Талқыланатын мәселелер: Стресстік жағдайларды болдырмау және балаға стресс жағдайларын жеңуге көмектесу жолдары. Балаға тыныштықты сақтауды үйрету. Эмоциялық сауықтыру әдістері.</p>	<p>Психологтың кеңесі: "Балаңыздың әлеуметтік дағдыларын дамыту" Мақсаты: Баланы басқа балалармен қарым-қатынас орнатуға үйрету. Әлеуметтік дағдыларды дамыту. Талқыланатын мәселелер: Баланың топтық ойындарға қатысуы. Достық қарым-қатынасты қалыптастыру. Балалар арасындағы қақтығыстарды шешу дағдыларын дамыту.</p>	<p>Ата-аналармен әңгіме: "Балаға өз-өзіне сенімді болуды үйрету" Мақсаты: Балаға сенімділік пен өзін-өзі бағалау дағдыларын қалыптастыру. Балаға өз мүмкіндіктерін тануға көмектесу. Талқыланатын мәселелер: Баланың өз мүмкіндіктерін бағалау және өз күшіне сену. Балаға мақсат қою және оған жету жолдарын көрсету. Табыстарды мадақтау мен баланың күш-жігерін бағалау.</p>	<p>Ата –аналармен әңгіме: "Баланың шығармашылық қабілеттерін дамыту" Мақсаты: Шығармашылық қабілеттерді дамытуға көмектесу. Балаға түрлі шығармашылық әдістерді қолдануға мүмкіндік беру. Талқыланатын мәселелер: Балаға сурет салу, мүсіндеу және құрастыру арқылы өзін білдіруге мүмкіндік беру. Шығармашылық дағдыларды қалыптастырудың маңызы. Технология мен өнердің балалар үшін үйлесімді үйлесуі.</p>
<p>Балалардың іс-әрекеті (ойын, танымдық, коммуникативтік, шығармашылық эксперименталдық, еңбек, қимыл, бейнелеу, дербес және басқалары)</p>	<p>"Кім не дейді?" - Міндеті: Жануарлардың дыбыстарын тану және олардың аттарын айтуға үйрету. - Ойын барысы: Балаларға жануарлардың суреттері немесе ойыншықтары көрсетіледі. Тәрбиеші әр</p>	<p>"Табиғатпен танысайық" - Міндеті: Табиғаттың негізгі элементтерімен танысу және оларды дұрыс атауға үйрету. - Ойын барысы: Тәрбиеші балаларға суреттерді көрсетеді немесе табиғат элементтерін көрсетіп</p>	<p>Менің қолымда не бар?" - Міндеті: Заттарды атау және олар туралы қарапайым сөйлемдер құрау. - Ойын барысы: Тәрбиеші балаларға әртүрлі заттарды (ойыншық, жеміс-жидек, киім т.б.) көрсетеді. Балаларға "Бұл не?" деп</p>	<p>"Кім қайда тұрады?" - Міндеті: Жануарлардың мекендерін дұрыс айту және түсіну. - Ойын барысы: Балаларға жануарлардың суреттері немесе ойыншықтары беріледі, және олар қайда тұратыны</p>	<p>Қарсы сөздерді үйренеміз" - Міндеті: Қарсы мәндес сөздерді үйрену және оларды қолдану. - Ойын барысы: Балаларға қарама-қарсы сипаттағы заттар немесе суреттер көрсетіледі. Мысалы, үлкен-кіші, биік-аласа, жылы-суық.</p>

	<p>жануардың атын атап, оның дыбысын шығарады. Мысалы, "Мынау – сиыр. Сиыр "му-му" дейді". Балалар жануардың атын қайталап, оның дыбысын салады. Бұл жаттығу балалардың есте сақтау қабілетін және сөздік қорын дамытады.</p> <p>Сөйлеуді дамыту және көркем әдебиет, қоршаған ортамен таныстыру іс-әрекеті</p>	<p>(гүлдер, ағаштар, жапырақтар), олардың атын айтады. Балаларға табиғат элементтерін сипаттау және олардың атауларын қайталау ұсынылады. Мысалы, "Бұл – ағаш. Ағаштың жапырақтары бар".</p> <p>Сөйлеуді дамыту және көркем әдебиет, қоршаған ортамен таныстыру іс-әрекеті</p>	<p>сұрақ қояды, ал балалар сол заттың атын айтады. Кейін балаларға қарапайым сөйлемдер құрауға көмектесу ұсынылады. Мысалы, "Бұл – алма. Алма дәмді".</p> <p>Сөйлеуді дамыту және көркем әдебиет, қоршаған ортамен таныстыру іс-әрекеті</p>	<p>түсіндіріледі. Мысалы, "Қоян орманда тұрады", "Балық суда жүзеді". Балалар осы жануарларды өз орындарына орналастырып, "Қоян орманда", "Балық суда" деп сөйлем құрайды.</p> <p>Сөйлеуді дамыту және көркем әдебиет, қоршаған ортамен таныстыру іс-әрекеті</p>	<p>Балаларға мысал келтіріледі: "Бұл – үлкен аю, ал мынау – кішкентай аю". Балалар заттарды атап, олардың айырмашылығын түсіндіреді.</p> <p>Сөйлеуді дамыту және көркем әдебиет, қоршаған ортамен таныстыру іс-әрекеті</p>
<p>Танертенгілік жаттығу</p>	<p>Таңғы жаттығу кешені №11 «Қар ұшқындары» (Қимылмен сурет салу) <i>Музыка қосылады.</i> Балалар қолдарын жоғары көтеріп, баяу төмен түсіреді – қар жауады. Қолдарын екі жаққа жайып, айналдырады – қар ұшқындары ұшады. Бір орында тұрып, аяқты бір-біріне соғып, қарды тазалаймыз. Балалар үлкен шеңбер құрып, қолдарын</p>	<p>Таңғы жаттығу кешені №12 «Қысқы орманда серуен» (Жүгіру жаттығуы) Балалар орман ішінде жүріп келе жатқандай, жайлап жүреді. «Қоян секілді секіру» – екі аяқпен жеңіл секіреді. «Қасқырша жүру» – ақырын жүреді. «Қарды аттап өту» – аяқты жоғары көтеріп, қардан өту жаттығуы. Бір орында тоқтап, тыныс алады – қысқы орманда тынығу.</p>	<p>Таңғы жаттығу кешені №13 «Мұз үстімен сырғанау» (Тепе-теңдік жаттығуы) Балалар бір-біріне жақын тұрады. Алдымен бір қолымен бір жерден ұстап, бір аяқпен тұрып, мұз үстінде баланс сақтайды. Қолдарын жоғары көтеріп, екі қолмен дәл солай ұстап, бір аяғымен тұрғанда мұз үстінде сырғанау қимылы жасалады. Балалар әртүрлі бағытта айнала жүріп, мұз үстінде</p>	<p>Таңғы жаттығу кешені №14 «Шанамен жарыс» (Жүгіру жаттығуы) Балалар екі топқа бөлінеді. «Шанамен жарыс» – шананы сүйретіп, алдын ала белгіленген орынға дейін жүгіріп бару керек. «Шанамен сырғанау» – балалар шаналарымен жүріп, әртүрлі бағытта қозғалады. Жарыс кезінде әр бала өз кезегінде шана сүйреп, белгіленген орынға жетуге тырысады.</p>	<p>Таңғы жаттығу кешені №15 «Аяз атаға көмек көрсету» (Қимыл-қозғалыс жаттығуы) Балаларға қысқы киімдер (қолғап, мата бөліктері) беріледі. «Қолғап киеміз» – қолды алдыға созып, қолғап кию қимылын жасайды. «Шарф байлау» – иыққа шарфты байлау жаттығуын жасайды. «Қалпақ киеміз» – басына қалпақ киіп, айналады. Балалардан Аяз атаға көмектесу үшін қысқы</p>

	тербелей отырып, қарды ұшырып ойнайды.		сырғанағандай қимыл жасайды		киімдерді дұрыстап киюін сұрайды.
Таңғыас	Балаларды тамақтанар алдында қол жууға үйрету. Әр баланың өз орамалдарымен қолды сүртуін талап ету. "Қолды қалай жуамыз?" сұрағын қойып, әрекеттерін бақылау. "Сабынды алып жақ, суды ашып шайқайық" (мәдени-гигиеналық дағдылар, өзіне-өзі қызмет ету)	Балаларды тамақтанар алдында қол жууға үйрету. Әр баланың өз орамалдарымен қолды сүртуін талап ету. Балаларға үстелдегі тағамдарды атап, олардың түр-түсін, пішінін және дәмін сипаттау. Мысалы: Сүтке піскен Геркулес ботқасы дәмды, май жағылған нан тәтті сүтті тәтті шай (мәдени-гигиеналық дағдылар, өзіне-өзі қызмет ету)	Балаларды тамақтанар алдында қол жууға үйрету. Әр баланың өз орамалдарымен қолды сүртуін талап ету. Балаларды қасықпен тамақ жеуге, майды нанға жағуға үйрету. Әр бала өз ыдысын дұрыс пайдалануды үйренеді. (мәдени-гигиеналық дағдылар, өзіне-өзі қызмет ету)	Балаларды тамақтанар алдында қол жууға үйрету. Әр баланың өз орамалдарымен қолды сүртуін талап ету. Балаларға: Ас ішкеннен кейін алғыс айтуға үйрету ("Рақмет"). Тамақтан соң қолын сүрту және ыдысын жинастыруға көмектесу. (мәдени-гигиеналық дағдылар, өзіне-өзі қызмет ету)	Балаларды тамақтанар алдында қол жууға үйрету. Әр баланың өз орамалдарымен қолды сүртуін талап ету. Балаларға: Үстелді таза ұстау. Төгіліп қалған тамақты сүртуге көмектесу. Балалардан алдарына қойылған тағамның атын сұрау, дұрыс тамақтану туралы мәлімет беру (мәдени-гигиеналық дағдылар, өзіне-өзі қызмет ету)
Ұйымдастырылған іс-әрекетті өткізуге Дайындық ҮІӘ	Добым, добым домалақ (екі қолынды айналдыру) Тоқтамайсын домалап (тезірек екі қолды айналдыру) Үстел үстін бүлдірдің (көлымен үстел үстін көрсету) Тәрелкені сындырдың (екі қол алақанымен тарелкені жасау, екі	Барлық орталықтарды балалар әрекетіне қажетті заттар мен материалдармен толықтыру "Жолда жүрсек сақ боламыз" Мақсаты: Қарапайым жол ережелерін түсіндіру. Ойын барысы: Ойыншық машиналармен ойнау кезінде балаларға жолда тек жаяу жүргінші	Ұйымдастырылған іс-әрекетке дайындық жасау, көрнекіліктерді дайындау, видео түсіндірмелер дайындау қарапайым сөйлемдерді қайталайды). "Судың қаншасы жеткілікті?" Мақсаты: Суды үнемдеуді	Барлық орталықтарды балалар әрекетіне қажетті заттар мен материалдармен толықтыру "Қай жерде қауіпті?" Мақсаты: Қауіпсіздік ережелерін үйрету. Ойын барысы: Бөлмедегі қауіпті заттарды (өткір немесе қатты заттар) көрсетіп,	Іс-әрекетке қажетті құралдарды дағдыларға қарай дайындау Өнегелі минут "Басқаға зиян тигізбе" Мақсаты: Басқа балалармен қауіпсіз ойнауды үйрену. Ойын барысы: Балаларға ойыншықтармен ойнау кезінде абай болу қажеттігін түсіндіру.

жаққа жылдам шашу)
Тентек болып кеттің деп(Сұқ саусақпен ескерту)
Тұрмын сені тепкім кеп (екі қол белде, оң аяқпен тебу)

жолымен жүруді, көшені тек белгіленген орыннан кесіп өтуді үйрету.

және артық кетірмеуді үйрету.
Ойын барысы: Балалар өсімдіктерге немесе ойыншықтарға су құйып отырып, суды тек қажетті мөлшерде қолдануды үйренеді. Суды артық қолданбауды, бір ыдысты толтырмауды бақылап отыру.

баланың олардан алыс болу керектігін түсіндіру. Әр затқа қарап, "бұл қауіпті, оны ұстамаймыз" деп айтып отыру.

Мысалы, "Жұмсақ ойыншықтарды лақтырсақ болады, ал қатты заттарды лақтырмаймыз" дегендей нұсқаулар беру.

<p>Кестеге сәйкес ҮІӨ</p>	<p>Дене тәрбиесі денсаулықты сақтау Мақсаты: Балаларды физикалық жаттығулар мен денсаулықты қорғау дағдыларына үйрету. Жаттығулар: Құмырсқа жолымен жүру: Балаларға әртүрлі жолдармен жүруді ұсыну: бір аяқты көтеріп, екінші аяғын созып, жорғалап жүру. Бұл жаттығу баланың денесін нығайтады және қимыл үйлесімділігін арттырады. Тыныс алу жаттығулары: Балаларға терең дем алып, демді ұзақ шығару арқылы тыныс алу жолдарын шынықтыруды үйрету. Қол мен аяқтың қозғалысын үйлестіру: Қолды алға және артқа созу, аяқты бір уақытта жоғары көтеру арқылы дене үйлесімділігін дамыту. Музыка Қимылдарды музыкамен сәйкестендіре отырып, жүрелеп отыру Мақсаты: Музыкаға</p>	<p>Қазақ тілі Сөз тіркесін құрастыру және тілдің грамматикалық құрылымы Мақсаты: Балаларды сөз тіркесін құрастыруға үйрету, тілдің грамматикалық құрылымын дамыту. Жаттығулар: Сөз тіркестерін құрастыру: Балаларға бірнеше сөздер беріп, олардан дұрыс сөз тіркестерін құрастыруды сұрау. Мысалы: «Жақсы көру», «Үлкен үй», «Ақ бұзау». Грамматикалық құрылымды түсіндіру: Балаларға сөйлем құрылымын үйрету. «Мен кітап оқимын», «Қойлар жайылып жүр» деген сияқты сөйлемдерді мысал етіп көрсету. Ойын: «Сөздерді дұрыс реттеу» — балаларға сөздер беріледі, оларды реттеп сөйлем құрауы керек.</p>	<p>Дене тәрбиесі Салауатты өмір салтын насихаттау: Қолды жуу жаттығуы: Балаларды сабынмен қол жууға үйрету. Әр баланың қадамдарын орындауына көмектесу: алдымен қолды сумен жуу, сабынмен жуып, қолды таза сумен шаю. Қимылдың ағзаға пайдасы: Балаларға жаттығулар мен физикалық белсенділіктің денсаулыққа, күш-қуатқа, энергияға қалай әсер ететінін түсіндіру. Бұл олардың денсаулықты сақтау мен салауатты өмір салтына деген қызығушылығын арттырады.</p>	<p>Музыка Ойын музыка және қимылдарды өзгерту Мақсаты: Балаларға музыкалық ойындар арқылы қимылдарды өзгерту мен жаңа ырғақтарға бейімделуді үйрету. Жаттығулар: Ойын музыка: Балаларға музыкалық ойындар ойнату. Әр ойынның өзіне тән қимылдары болады, оларды балалар музыкамен сәйкестендіре отырып орындайды. Мысалы, әннің мәтініне сәйкес қимылдар жасау. Қимылдарды өзгерту: Музыканың әр бөлігінде әртүрлі қимылдарды өзгертуге үйрету. Мысалы, музыка баяу болғанда жүрелеп отыру, жылдам болғанда тұрып секіру.</p>	<p>Дене тәрбиесі Қимылды ойындар мен шынығу Мақсаты: Балалардың қимылдарын әрі қарай дамыту, физикалық белсенділікке деген қызығушылықты арттыру. Жаттығулар: «Ойын алаңы» кедергілер жолы: Әр түрлі қимылдарды қолдана отырып, кедергілер арқылы өту. Арқанның астынан еңбектеу, допты ұру, секіру. Бұл жаттығу баланың дене қимылдарын үйлестіруге ықпал етеді. Құмырсқа сияқты жүру: Балаларда бір аяғын жерден көтеріп, екінші аяғын төмен түсіріп жүру дағдысын дамыту. Қолды ұшып тұрған қалыбымен алға созып жүру. Бұл жаттығу әртүрлі дене бұлшықеттерін жұмыспен камтуға көмектеседі.</p>
----------------------------------	---	---	---	---	--

<p>сәйкес қимылдарды дұрыс орындау дағдыларын дамыту. Жаттығулар: Қимылдарды сәйкестендіру: Балалар музыкаға сәйкес әртүрлі қимылдар жасауға үйренеді. Мысалы, музыканың әр бөлігінде жүрелеп отыру немесе музыкаға сүйене отырып, қимылдарды өзгерту. Қимылды байқау: Музыка тыңдағанда балалар қимылдарды нақты орындауға және оларды сәйкестендіруге үйренеді.</p>				
--	--	--	--	--

<p>Екінші таңғы ас</p>	<p>Балаларды тамақтанар алдында қол жууға үйрету. Әр баланың өз орамалдарымен қолды сүртуін талап ету. "Қолды қалай жуамыз?" сұрағын қойып, әрекеттерін бақылау. "Сабынды алып жақ, суды ашып шайқайық" (мәдени-гигиеналық дағдылар, өзіне-өзі қызмет ету)</p>	<p>Балаларды тамақтанар алдында қол жууға үйрету. Әр баланың өз орамалдарымен қолды сүртуін талап ету. Балаларға үстелдегі тағамдарды атап, олардың түр-түсін, пішінін және дәмін сипаттау. (мәдени-гигиеналық дағдылар, өзіне-өзі қызмет ету)</p>	<p>Балаларды тамақтанар алдында қол жууға үйрету. Әр баланың өз орамалдарымен қолды сүртуін талап ету. Балаларды қасықпен тамақ жеуге, майды нанға жағуға үйрету. Әр бала өз ыдысын дұрыс пайдалануды үйренеді. (мәдени-гигиеналық дағдылар, өзіне-өзі қызмет ету)</p>	<p>Балаларды тамақтанар алдында қол жууға үйрету. Әр баланың өз орамалдарымен қолды сүртуін талап ету. Балаларға: Ас ішкеннен кейін алғыс айтуға үйрету ("Рақмет"). Тамақтан соң қолын сүрту және ыдысын жинастыруға көмектесу. (мәдени-гигиеналық дағдылар, өзіне-өзі қызмет ету)</p>	<p>Балаларды тамақтанар алдында қол жууға үйрету. Әр баланың өз орамалдарымен қолды сүртуін талап ету. Балаларға: Үстелді таза ұстау. Төгіліп қалған тамақты сүртуге көмектесу. Балалардан алдарына қойылған тағамның атын сұрау, дұрыс тамақтану туралы мәлімет беру (мәдени-гигиеналық дағдылар, өзіне-өзі қызмет ету)</p>
<p>Серуенгедайындық</p>	<p>Өздігінен реттілікпен киіну және шешінуді үйрету, жылы күртеше мен қолдарына қолғап кигізу, әр балаға өз киімдерін танып шкафтан алуға дағдыландыру</p> <p>Өзіне-өзі қызмет ету дағдысын қалыптастыру</p>	<p>Киімдерін сөрелерден ұқыптылықпен алуға, дербестікке дағдыландыру, әр балаға өз киімдерін танып шкафтан алуға дағдыландыру</p> <p>Өзіне-өзі қызмет ету дағдысын қалыптастыру</p>	<p>Сөздік қорды балалардың киімдерінің, аяқ киімдерінің атауларымен байытуға, Мысалы: күртеше, Етік, Қолқап, әр балаға өз киімдерін танып шкафтан алуға дағдыландыру</p> <p>Мемлекеттік тілді меңгерту</p>	<p>Балаларды мейірімділікке, бір-біріне көмектесуге баулу олардың сөйлеуін дамыту әр балаға өз киімдерін танып шкафтан алуға дағдыландыру</p> <p>Мемлекеттік тілді меңгерту</p>	<p>Өздігінен реттілікпен киінуді үйрету</p> <p>Балаларға қысқы табиғаттың ерекшеліктері туралы қысқаша түсінік беру, әр балаға өз киімдерін танып шкафтан алуға дағдыландыру</p> <p>Өзіне-өзі қызмет ету дағдысын қалыптастыру</p>
<p>Серуен</p>	<p>Серуен картотекасы №21 Қар тазалау (еңбек іс-әрекеті) Қысқы ауа райы және</p>	<p>Серуен картотекасы №22 Қардан өнер жасау Мақсаты: Балалардың шығармашылық</p>	<p>Серуен картотекасы №23 Қысқы жануарларды танып-білу Мақсаты: Қысқы</p>	<p>Серуен картотекасы №24 Құстарға көмектесу (еңбек және бақылау)</p>	<p>Серуен картотекасы №25 Мұздың ерекшеліктерін зерттеу (эксперимент және бақылау)</p>

	<p>температураны бақылау Мақсаты: Балаларға ауа райы туралы қарапайым түсінік беру. Іс-шара: Балалар қысқы ауа райын бақылап, температураның салқын екенін сезінеді. Балалар әртүрлі сыртқы киімдермен, қолғаптармен тәжірибе жасап, салқындау мен жылылықтың айырмашылығын сезінеді. Тәжірибе: Балалар сырттағы ауа райын сезініп, оның қалай әсер ететінін түсінеді. Нұсқаулық: "Сыртта ауа қандай сезімде? Бұл жағдайға қандай киімдер кию керек?" (экологиялық мәдениет, еңбекке баулу, қамқорлық, шығармашылық дағдалырды қалыптастыру)</p>	<p>қабілеттерін дамыту және еңбек ету дағдыларын қалыптастыру. Іс-әрекет: Қар мен мұздан әртүрлі шығармашылық заттар жасау (қармен сурет салу, түрлі пішіндер жасау). Тәжірибе: Балалар қарды түрлі түстермен бояп, өз өнерлерін көрсетеді. Нұсқаулық: "Қарды бояп, сурет салып көрейік! Қандай пішіндер жасауға болады?" (Экологиялық мәдениет дағдысы Қоршаған ортамен таныстыру сурет салу)</p>	<p>жануарларды және олардың өмір сүру ерекшеліктерін түсіндіру. Іс-шара: Балалар қысқы кезеңде өмір сүретін жануарлар туралы біледі (қоян, түлкі, аю, құстар). Оларға жануарлардың қысқа бейімделуін түсіндіру үшін бейнемазмұн немесе кітаптар көрсету. Тәжірибе: Балалар қысқы жануарлар туралы білім алады және олардың қалай өмір сүретіні туралы әңгімелеседі. Нұсқаулық: "Қыс бойы жануарлар қалай тіршілік етеді? Оларды қалай байқауға болады?" (Саяхат ойын, Экологиялық мәдениет дағдысы Қоршаған ортамен таныстыру, еңбекке баулу)</p>	<p>Мақсаты: Қыс мезгіліндегі құстарға қамқорлық көрсету арқылы экологиялық мәдениетті дамыту. Іс-әрекет: Балалар алдын ала жасалған жем салғыштарға нанның қоқымдары, бидай, дәндер салады. Құстардың жем салғышқа қалай келетінін бақылау. Тапсырма: Балалар құстардың қандай жем жегенін анықтайды. Қорытынды: Балалар құстарды күтіп-баптаудың маңыздылығын түсінеді. (Экологиялық мәдениет дағдысы Қоршаған ортамен таныстыру)</p>	<p>Мақсаты: Мұздың қасиеттерін бақылау арқылы қоршаған ортаны зерттеу. Іс-әрекет: Мұздың бетіндегі өрнектерді қарау және олардың қалай пайда болғанын талқылау. Мұзды қолмен ұстап, оның суық әрі тайғақ екенін анықтау. Мұздың бетінде су қалдырып, оның қайта қатуын бақылау. Тапсырма: Балалардан «Мұз қалай пайда болады?» деп сұрау. Қорытынды: Балалар мұздың табиғи ерекшеліктерін біледі және оның физикалық қасиеттерін түсінеді. (Әңгіме ойын Экологиялық мәдениет дағдысы Қоршаған ортамен таныстыру)</p>
<p>Серуенненоралу</p>	<p>Даладан топқа кірерде балаларды бір бірінің артынан реттілікпен жүруді дағдыландыру Өзіне қызмет көрсетуге,</p>	<p>Даладан топқа кірерде балаларды бір бірінің артынан реттілікпен жүруді дағдыландыру Дербестікке</p>	<p>Даладан топқа кірерде балаларды бір бірінің артынан реттілікпен жүруді дағдыландыру Өзіне қызмет көрсетуге,</p>	<p>Даладан топқа кірерде балаларды бір бірінің артынан реттілікпен жүруді дағдыландыру Кір киімдерді тәрбиешіге</p>	<p>Даладан топқа кірерде балаларды бір бірінің артынан реттілікпен жүруді дағдыландыру Өзіне қызмет көрсетуге,</p>

	өздігінен реттілікпен шешінуді үйрету, киімдерін шкафтарға салуға, , оларды мейірімділікке, бір-біріне көмектесуге баулу Өзіне-өзі қызмет ету дағдысын қалыптастыру	дағдыландыруға, сөздік қорды балалардың киімдерінің, аяқ киімдерінің атауларымен байытуға Өзіне-өзі қызмет ету дағдысын қалыптастыру	өздігінен реттілікпен шешінуді үйрету, киімдерін шкафтарға салуға, , оларды мейірімділікке, бір-біріне көмектесуге баулу Өзіне-өзі қызмет ету дағдысын қалыптастыру	ескертіп ауыстыру , колдарын көпіршітіп жуу Жеке гигиенаны сақтауға баулу	өздігінен реттілікпен шешінуді үйрету, киімдерін шкафтарға салуға, , оларды мейірімділікке, бір-біріне көмектесуге баулу Өзіне –өзі қызмет етуге баулу
Түскіас	Балаларды тамақтанар алдында қол жууға үйрету. Әр баланың өз орамалдарымен қолды сүртуін талап ету. "Қолды қалай жуамыз?" сұрағын қойып, әрекеттерін бақылау. "Сабынды алып жақ, суды ашып шайқайық" Кесте бойынша кезекшілікті орындау(мәдени-гигиеналық дағдылар, өзіне-өзі қызмет ету)	Балаларды тамақтанар алдында қол жууға үйрету. Әр баланың өз орамалдарымен қолды сүртуін талап ету. Балаларға үстелдегі тағамдарды атап, олардың түр-түсін, пішінін және дәмін сипаттау. Мысалы: Тауық Сүйек сорпасына піскен кеспе көже дәмді Картоп бұқтырмасы етпен кисель/Свит Сәбіз салаты/ нан пайдалы Кесте бойынша кезекшілікті орындау (мәдени-гигиеналық дағдылар, өзіне-өзі қызмет ету)	Балаларды тамақтанар алдында қол жууға үйрету. Әр баланың өз орамалдарымен қолды сүртуін талап ету. Балаларды қасықпен тамақ жеуге, майды нанға жағуға үйрету. Әр бала өз ыдысын дұрыс пайдалануды үйренеді. Кесте бойынша кезекшілікті орындау (мәдени-гигиеналық дағдылар, өзіне-өзі қызмет ету)	Балаларды тамақтанар алдында қол жууға үйрету. Әр баланың өз орамалдарымен қолды сүртуін талап ету. Балаларға: Ас ішкеннен кейін алғыс айтуға үйрету ("Рақмет"). Тамақтан соң қолын сүрту және ыдысын жинастыруға көмектесу. Кесте бойынша кезекшілікті орындау (мәдени-гигиеналық дағдылар, өзіне-өзі қызмет ету)	Балаларды тамақтанар алдында қол жууға үйрету. Әр баланың өз орамалдарымен қолды сүртуін талап ету. Балаларға: Үстелді таза ұстау. Төгіліп қалған тамақты сүртуге көмектесу. Балалардан алдарына қойылған тағамның атын сұрау, дұрыс тамақтану туралы мәлімет беру Кесте бойынша кезекшілікті орындау (мәдени-гигиеналық дағдылар, өзіне-өзі қызмет ету)

<p>Күндізгі ұйқы</p>	<p>Балаларға өздігінен киімдерін шешіп, ұйықтар алдындағы киімдерін киюге дағдыландыру Балалардың тыныш ұйықтауына жағымды жағдай орнату. Тыныштық сақтау. Жәй музыка қою.</p> <p>(өзіне-өзі қызмет ету дағдылары, музыка)</p>	<p>Балаларға өздігінен киімдерін шешіп, ұйықтар алдындағы киімдерін киюге дағдыландыру Балалар ұйықтайтын бөлмені алдын-ала желдету</p> <p>ұйықтар алдында балаларға кітап оқу</p> <p>(өзіне-өзі қызмет ету дағдылары, тыңдау дағдысын қалыптастыру)</p>	<p>Балаларға өздігінен киімдерін шешіп, ұйықтар алдындағы киімдерін киюге дағдыландыру Ұйықтар алдында балаларға кітап оқу</p> <p>Аудио ертегі қосу</p> <p>(өзіне-өзі қызмет ету дағдылары, тыңдау дағдысын қалыптастыру)</p>	<p>Балаларға өздігінен киімдерін шешіп, ұйықтар алдындағы киімдерін киюге дағдыландыру Балалар ұйықтайтын бөлмені алдын-ала желдету</p> <p>Бесік жырын айту</p> <p>(өзіне-өзі қызмет ету дағдылары, музыка)</p>	<p>Балаларға өздігінен киімдерін шешіп, ұйықтар алдындағы киімдерін киюге дағдыландыру Ұйықтар алдында балаларға кітап оқу</p> <p>(өзіне-өзі қызмет ету дағдылары, тыңдау дағдысын қалыптастыру)</p>
<p>Ұйқыдан анояту, сауықтыру шаралары</p>	<p>. Балаларға қиял әлемін сыйлап, оянуды қызықты ету. Балалардың төсектерінің қасында тұрып, қысқа ертегі айтудан бастау: "Қояндар оянды, орман оянды, енді біздің балаларымыз да оянады!"</p> <p>«Денсаулық жолдарымен жүргізу» Түйіршікті, ұсақ және ірі моншақты жолдар</p>	<p>Құстардың шырылын еліктейтін дыбыстар немесе табиғи музыка қосу.</p> <p>Бала оянғаннан кейін, төсекте отырып, жеңіл созылу жаттығуларын жасау.</p> <p>«Денсаулық жолдарымен жүргізу» Жұмсақ және қатты жолдар</p>	<p>Балалармен бірге терең тыныс алу және дем шығару жаттығуларын жасау</p> <p>тыныс алу жаттығулары: Мұрын арқылы терең тыныс алу және ауыз арқылы жай шығару.</p> <p>«Денсаулық жолдарымен жүргізу» құмды жолдар</p>	<p>Жағымды музыкамен біртіндеп ояту; - қолдар мен аяқтарды керу, созу, көтеріп, түсіруге жаттығулар, Көз жаттығуларын жасау</p> <p>«Денсаулық жолдарымен жүргізу» Түйіршікті, ұсақ және ірі моншақты жолдар</p>	<p>Жалпақ табандылықтың алдын алу мақсатында</p> <p>«Денсаулық жолдарымен жүргізу» Жұмсақ және қатты жолдар</p>
<p>Бесінас</p>	<p>Балаларды тамақтанар алдында қол жууға үйрету. Әр баланың өз орамалдарымен қолды сүртуін талап ету. "Қолды қалай жуамыз?" сұрағын қойып,</p>	<p>Балаларды тамақтанар алдында қол жууға үйрету. Әр баланың өз орамалдарымен қолды сүртуін талап ету. Балаларға үстелдегі тағамдарды атап, олардың</p>	<p>Балаларды тамақтанар алдында қол жууға үйрету. Әр баланың өз орамалдарымен қолды сүртуін талап ету. Балаларды қасықпен тамақ жеуге, майды нанға жағуға</p>	<p>Балаларды тамақтанар алдында қол жууға үйрету. Әр баланың өз орамалдарымен қолды сүртуін талап ету. Балаларға: Ас ішкеннен кейін алғыс айтуға үйрету</p>	<p>Балаларды тамақтанар алдында қол жууға үйрету. Әр баланың өз орамалдарымен қолды сүртуін талап ету. Балаларға: Үстелді таза ұстау.</p>

	<p>әрекеттерін бақылау. "Сабынды алып жақ, суды ашып шайқайық"</p> <p>Кесте бойынша кезекшілікті орындау(мәдени-гигиеналық дағдылар, өзіне-өзі қызмет ету)</p>	<p>түр-түсін, пішінін және дәмін сипаттау.</p> <p>Кесте бойынша кезекшілікті орындау (мәдени-гигиеналық дағдылар, өзіне-өзі қызмет ету)</p>	<p>үйрету. Әр бала өз ыдысын дұрыс пайдалануды үйренеді.</p> <p>Кесте бойынша кезекшілікті орындау (мәдени-гигиеналық дағдылар, өзіне-өзі қызмет ету)</p>	<p>("Рақмет"). Тамақтан соң қолын сұрту және ыдысын жинастыруға көмектесу.</p> <p>Кесте бойынша кезекшілікті орындау (мәдени-гигиеналық дағдылар, өзіне-өзі қызмет ету)</p>	<p>Төгіліп қалған тамақты сұртуге көмектесу. Балалардан алдарына қойылған тағамның атын сұрау, дұрыс тамақтану туралы мәлімет беру</p> <p>Кесте бойынша кезекшілікті орындау (мәдени-гигиеналық дағдылар, өзіне-өзі қызмет ету)</p>
<p>Балалардың дербес әрекеті(қимылдық ұлттық, сюжеттік-рөлдік, үстел үсті-баспа, тағы басқа ойындар, кітап оқу, бейнелеу)</p>	<p>"Бауырсақтың сиқырлы жолы" Мақсаты: Балаларды кеңістікте бағдарлай білуге және бағыттарды ажыратуға үйрету. Көркем әдебиет: "Бауырсақ" Математика: Оңға-солға, алға-артқа, жоғары-төмен бағыттары Ойын барысы: Балаларға ертегі оқылады. Балалар бауырсақтың қайда домалап бара жатқанын анықтайды (оңға, солға, алға, артқа). "Бауырсаққа жол көрсетейік" ойыны арқылы балалар бауырсақтың орманнан шығып, әжесі мен атасына қайта оралуына</p>	<p>"Шалқанды кім тартады?" Мақсаты: Балаларды заттардың үлкен-кішілігін салыстыруға және реттік санауға үйрету. Көркем әдебиет: "Шалқан" Математика: Үлкен-кіші, бірінші-екінші-үшінші ұғымдары Ойын барысы: Балаларға ертегі оқылады. Балалар шалқанды кім бірінші, кім соңында тартып тұрғанын анықтайды. "Үлкен бе, кіші ме?" ойыны арқылы кейіпкерлердің бойын салыстырады. Балалар өздері шалқан мен кейіпкерлердің суреттерін салып, үлкеннен кішіге</p>	<p>"Жеті лақтың үйіндегі пішіндер" Мақсаты: Балаларға пішіндерді ажыратуға, салыстыруға және логикалық ойлауын дамытуға көмектесу. Көркем әдебиет: "Қасқыр мен жеті лақ" Математика: Үшбұрыш, шаршы, дөңгелек, тік төртбұрыш Ойын барысы: Балаларға ертегі оқылады. "Лақтардың үйін табайық" ойыны арқылы балалар әр түрлі геометриялық пішіндерден үй құрастырады. "Қасқырдың ізі" ойыны арқылы балалар жолдағы пішіндерді анықтайды. Балалар "Пішіндерді тап" ойынын ойнап, өз бетінше</p>	<p>"Аю мен араның бал жинауы" Мақсаты: Балаларды санауға, салыстыруға және есептер шығаруға үйрету. Көркем әдебиет: "Аю мен аралар" Математика: 1-ден 5-ке дейін санау, қосу-алу Ойын барысы: Балаларға ертегі оқылады. "Аю бал жинайды" ойыны арқылы балалар құмырадағы балдың санын есептейді. "Қанша қалды?" ойыны арқылы балалар қасқыр, түлкі, қоян аюдан бал сұрағанда, қанша бал қалғанын есептейді. Балалар бал араларын санап, оларды жұптап</p>	<p>"Мақта қыз бен мысық" Мақсаты: Балаларды топтастыру, санап үйрену және әңгімелеу дағдыларын дамыту. Көркем әдебиет: "Мақта қыз бен мысық" Математика: 1-ден 7-ге дейін санау, артық-кем ұғымдары Ойын барысы: Балаларға ертегі оқылады. Балалар кейіпкерлерді санайды, топтайды. "Мысық не жоғалтты?" ойыны арқылы балалар заттарды санап, артық-кем екенін анықтайды. "Табақтағы бауырсақтар" ойыны арқылы балалар санау дағдыларын бекітеді. Математика негізі, көркем әдебиет Сөздік қорды молайту</p>

	көмектеседі. Балалар үлкен-кіші, ұзын-қысқа ұғымдарын бекітіп, бауырсаққа арналған көпір мен жол жасайды. Математика негізі, көркем әдебиет Сөздік қорды молайту	қарай орналастырады. Математика негізі, көркем әдебиет Сөздік қорды молайту	әртүрлі пішіндерден үйшіктер салады. Математика негізі, көркем әдебиет Сөздік қорды молайту	қосады Математика негізі, көркем әдебиет Сөздік қорды молайту	
Балалармен жеке жұмыс	Мониторинг бойынша Ерік Айлара допты қағып алау дағдыларын қалыптастыру.	Мониторинг бойынша Логикалық тапсырмалар: «Суреттен не көріп тұрғаныңды айтып бер». Ағаш пен бұта, бұта мен шөп несімен ұқсас және айырмашылықтары неде?	Мониторинг бойынша Кітаптар сөресі Кітаптарды ретке келтіру. Кітаптарды күтіп ұстауға үйрету.	Мониторинг бойынша Ерік Айлара Таныс ертегілердің үзінділерін сахналауға ынталандыру.	Мониторинг бойынша «Сөзді аяқта» Балалардың ойлау қабілеттерін тілдерін дамыту.
Серуенге дайындық	Өздігінен реттілікпен киіну және шешінуді үйрету, жылы күртеше мен қолдарына қолғап кигізу, әр балаға өз киімдерін танып шкафтан алуға дағдыландыру Өзіне-өзі қызмет ету дағдысын қалыптастыру	Киімдерін сөрелерден ұқыптылықпен алуға, дербестікке дағдыландыру, әр балаға өз киімдерін танып шкафтан алуға дағдыландыру Өзіне-өзі қызмет ету дағдысын қалыптастыру	Сөздік қорды балалардың киімдерінің, аяқ киімдерінің атауларымен байытуға, Мысалы: күртеше, Етік, Қолқап, әр балаға өз киімдерін танып шкафтан алуға дағдыландыру Мемлекеттік тілді меңгерту	Балаларды мейірімділікке, бір-біріне көмектесуге баулу олардың сөйлеуін дамыту әр балаға өз киімдерін танып шкафтан алуға дағдыландыру Мемлекеттік тілді меңгерту	Өздігінен реттілікпен киінуді үйрету Балаларға қысқы табиғаттың ерекшеліктері туралы қысқаша түсінік беру, әр балаға өз киімдерін танып шкафтан алуға дағдыландыру Өзіне-өзі қызмет ету дағдысын қалыптастыру

<p>Серуен</p>	<p>Серуен картотекасы №26</p> <p>Мұзды бақылау Мақсаты: Мұздың қасиеттерін зерттеу. Бақылау барысы: Балаларға мұздың үстін ұстап, оның қатты және суық екенін сезіндіру. Мұздың қалай пайда болатынын түсіндіру (су қатып, мұзға айналады). Мұздың сырғанақ екенін тәжірибе арқылы көрсету.</p> <p>"Қар астындағы қазына" Мақсаты: Зейінді және ізденімпаздықты дамыту. Ойын барысы: Балаларға қардың астына жасырылған ойыншықтар немесе табиғи заттарды (мысалы, бұтақ, тас, шишка) табу тапсырмасы беріледі. Тәрбиеші әр зат туралы жұмбақ айтып, оны табуды сұрайды. <i>Мысалы:</i> "Дөңгелек, бірақ тәтті емес. Қардың астынан тауып көр!"</p> <p><i>(Еңбекке баулу, коммуникативтік,</i></p>	<p>Серуен картотекасы №27 Қардың астындағы өсімдіктерді бақылау Мақсаты: Қардың астында өсімдіктердің сақталатынын түсіндіру. Бақылау барысы: Қарды тазалап, жердің астындағы шөптерді немесе кішкентай бұталарды қарап көру. Қар өсімдіктерді суықтан қорғап, "жамылғы" қызметін атқаратынын түсіндіру.</p> <p>"Қардан кім тезірек қар лақтырады?" Мақсаты: Балалардың дене шынықтыру қабілеттерін дамыту, шапшаңдыққа баулу. Ойынның барысы: Балаларға қарды қолмен немесе күрекшемен алып, белгілі бір межеге (жалауша немесе белгіленген сызық) лақтыру ұсынылады. Кімнің қарды алысқа лақтырғаны немесе белгіге дәл тигізгені бағаланады.</p> <p>(Еңбекке баулу, коммуникативтік, танымдық дағдыларды</p>	<p>Серуен картотекасы №28 Аспанды бақылау Мақсаты: Қыстағы аспанның ерекшеліктерін байқау. Бақылау барысы: Балалармен аспанның түсін бақылау (көк, сұр, кейде ақ бұлтты). Бұлттардың қозғалысын бақылап, олардың жылдамдығы туралы әңгімелеу. Күннің аз көрінетінін және жарықтың өзгергенін талқылау.</p> <p>«Қар бекінісі» Мақсаты: Ұжымдық әрекетке үйрету, қармен жұмыс жасауды дамыту. Ойынның барысы: Балалар топқа бөлініп, қардан бекініс немесе үлкен қар шеңберін жасайды. Бекініс дайын болғаннан кейін, оны сақтап қалу үшін жеңіл "қар шабуылы" ұйымдастырылады (қар ұшқындарын лақтыру). Қызықты атмосфера жасау үшін бір топ қорғанса, екінші топ шабуылдаушы болады</p> <p>(Еңбекке баулу</p>	<p>Серуен картотекасы №29 Желді бақылау Мақсаты: Желдің табиғаттағы рөлін түсіндіру. Бақылау барысы: Желді сезіну үшін балаларды сыртта жүгірту. Желдің қарды ұшырып, ағаштардың бұтақтарын қозғалтуын бақылау. Желдің күші қатты ма, әлде жай ма екенін талқылау.</p> <p>"Қар ұясына секіру" Мақсаты: Қозғалыс белсенділігін дамыту, үйлесімділік пен шапшаңдықты арттыру. Ойынның барысы: Балаларға қарда бірнеше шеңбер (ұя) салу ұсынылады. Балалар бір шеңберден екіншісіне секіріп өтуі керек. Ойынның қиындығын арттыру үшін шеңберлерді бір-бірінен алшақ орналастыруға болады.</p> <p>(Еңбекке баулу, коммуникативтік, танымдық дағдыларды</p>	<p>Серуен картотекасы №30 Қысқы жануарларды бақылау (іздері арқылы) Мақсаты: Қыс мезгілінде жануарлардың тіршілігін байқау. Бақылау барысы: Қар үстіндегі іздерді табу (құстардың, иттің, қоянның). Балалардан іздердің кімге тиесілі екенін болжауды сұрау.</p> <p>"Қардан кім тезірек қар лақтырады?" Мақсаты: Балалардың дене шынықтыру қабілеттерін дамыту, шапшаңдыққа баулу. Ойынның барысы: Балаларға қарды қолмен немесе күрекшемен алып, белгілі бір межеге (жалауша немесе белгіленген сызық) лақтыру ұсынылады. Кімнің қарды алысқа лақтырғаны немесе белгіге дәл тигізгені бағаланады.</p> <p>(Еңбекке баулу, коммуникативтік, танымдық дағдыларды дамыту</p>
---------------	--	---	--	--	--

	<i>танымдық дағдыларды дамыту)</i>	дамыту	,коммуникативтік, танымдық дағдыларды дамыту	дамыту	
Серуеннен оралу	Даладан топқа кірерде балаларды бір бірінің артынан реттілікпен жүруді дағдыландыру Өзіне қызмет көрсетуге, өздігінен реттілікпен шешінуді үйрету, киімдерін шкафтарға салуға, , оларды мейірімділікке, бір-біріне көмектесуге баулу Өзіне-өзі қызмет ету дағдысын қалыптастыру	Даладан топқа кірерде балаларды бір бірінің артынан реттілікпен жүруді дағдыландыру Дербестікке дағдыландыруға, сөздік қорды балалардың киімдерінің, аяқ киімдерінің атауларымен байытуға Өзіне-өзі қызмет ету дағдысын қалыптастыру	Даладан топқа кірерде балаларды бір бірінің артынан реттілікпен жүруді дағдыландыру Өзіне қызмет көрсетуге, өздігінен реттілікпен шешінуді үйрету, киімдерін шкафтарға салуға, , оларды мейірімділікке, бір-біріне көмектесуге баулу Өзіне-өзі қызмет ету дағдысын қалыптастыру	Даладан топқа кірерде балаларды бір бірінің артынан реттілікпен жүруді дағдыландыру Кір киімдерді тәрбиешіге ескертіп ауыстыру , қолдарын көпіршітіп жуу Жеке гигиенаны сақтауға баулу	Даладан топқа кірерде балаларды бір бірінің артынан реттілікпен жүруді дағдыландыру Өзіне қызмет көрсетуге, өздігінен реттілікпен шешінуді үйрету, киімдерін шкафтарға салуға, , оларды мейірімділікке, бір-біріне көмектесуге баулу Өзіне –өзі қызмет етуге баулу
Кешкі Ас	Балаларды тамақтанар алдында қол жууға үйрету. Әр баланың өз орамалдарымен қолды сүртуін талап ету. "Қолды қалай жуамыз?" сұрағын қойып, әрекеттерін бақылау. "Сабынды алып жақ, суды ашып шайқайық" Кесте бойынша кезекшілікті орындау(мәдени-гигиеналық дағдылар, өзіне-өзі қызмет ету)	Балаларды тамақтанар алдында қол жууға үйрету. Әр баланың өз орамалдарымен қолды сүртуін талап ету. Балаларға үстелдегі тағамдарды атап, олардың түр-түсін, пішінін және дәмін сипаттау. Кесте бойынша кезекшілікті орындау (мәдени-гигиеналық дағдылар, өзіне-өзі қызмет ету)	Балаларды тамақтанар алдында қол жууға үйрету. Әр баланың өз орамалдарымен қолды сүртуін талап ету. Балаларды қасықпен тамақ жеуге, майды нанға жағуға үйрету. Әр бала өз ыдысын дұрыс пайдалануды үйренеді. Кесте бойынша кезекшілікті орындау (мәдени-гигиеналық дағдылар, өзіне-өзі қызмет ету)	Балаларды тамақтанар алдында қол жууға үйрету. Әр баланың өз орамалдарымен қолды сүртуін талап ету. Балаларға: Ас ішкеннен кейін алғыс айтуға үйрету ("Рақмет"). Тамақтан соң қолын сүрту және ыдысын жинастыруға көмектесу. Кесте бойынша кезекшілікті орындау (мәдени-гигиеналық дағдылар, өзіне-өзі	Балаларды тамақтанар алдында қол жууға үйрету. Әр баланың өз орамалдарымен қолды сүртуін талап ету. Балаларға: Үстелді таза ұстау. Төгіліп қалған тамақты сүртуге көмектесу. Балалардан алдарына қойылған тағамның атын сұрау, дұрыс тамақтану туралы мәлімет беру Кесте бойынша кезекшілікті орындау (мәдени-гигиеналық

				қызмет ету)	дағдылар, өзіне-өзі қызмет ету)
<p>Балалардың дербес әрекеті(қимылдық ұлттық, сюжеттік-рөлдік, үстел үсті-баспа, тағы басқа ойындар, кітап оқу, бейнелеу)</p>	<p>Қазақ халқының киіз үйі және оның жабдықтары Мақсаты: Қазақ халқының киіз үйі мен оның жабдықтары туралы түсінік беру. Құрастыру, мүсіндеу, жапсыру, сурет салу дағдыларын дамыту. Іс-шаралар: Мүсіндеу: Балаларға топырақ немесе арнайы мүсіндік пластилинмен киіз үйдің шағын макетін жасау. Балалар айналасына киіз үйдің бөлшектерін (сандық, қоржын, т.б.) мүсіндеуі мүмкін. Құрастыру: Картоннан және басқа қалдық материалдардан киіз үйдің шағын үлгісін құрастыру. Сурет салу: Киіз үйдің ішінде өмір сүрген қазақ отбасының суретін салу. Жапсыру: Балалар өздері жасаған киіз үйдің бөлшектерін бірлесе отырып, үлкен тақтаға немесе қағаз бетіне жапсырады.</p>	<p>Ертегі кейіпкерлері және сюжеттік композициялар Мақсаты: Ертегілер мен олардың кейіпкерлері арқылы шығармашылық қабілеттерді дамыту. Іс-шаралар: Мүсіндеу: Ертегідегі кейіпкерлерді (Қарлығаш, Қасқыр, Түлкі т.б.) мүсіндеу. Құрастыру: Қағаз, картон немесе табиғи материалдардан ертегі кейіпкерлерін құрастыру. Сурет салу: Балалар ертегілерден көрініс салу (мысалы, «Қарлығаштың балалары» немесе «Қасқыр мен жеті лақ») Жапсыру: Әр бала өз суретін немесе мүсінін ұжымдық жұмысқа қосып, бірге үлкен композиция құрады. Қол моторикасын дамыту, Мүсіндеу, сурет салу , жапсыру ,құрастыру</p>	<p>Табиғат және өсімдіктер Мақсаты: Табиғат әлемі мен өсімдіктер туралы балалардың түсінігін арттыру. Іс-шаралар: Мүсіндеу: Балалар пластилинмен түрлі ағаштар, гүлдер, жәндіктер мүсіндейді. Құрастыру: Жапырақтар, гүлдер, дәндер сияқты табиғи материалдардан мүсіндер немесе композициялар жасау. Сурет салу: Табиғаттың сұлулығын (ағаштар, гүлдер, күн, жаңбыр) салу. Жапсыру: Табиғат көріністерін картонға немесе үлкен тақтаға біріктіріп жапсыру. Қол моторикасын дамыту, Мүсіндеу, сурет салу , жапсыру ,құрастыру</p>	<p>Қазақ ұлттық ою-өрнектері Мақсаты: Қазақ халқының сәндік өнері мен ою-өрнектерімен танысу. Іс-шаралар: Мүсіндеу: Балалар пластилинмен ою-өрнектер жасап, оларды әртүрлі заттардың бетіне (мысалы, кілем, шапан) орналастырады. Құрастыру: Қағаздан немесе матадан ұлттық ою-өрнектерді қиып, біріктіріп жаңа композиция құру. Сурет салу: Балалар ұлттық ою-өрнектерді түрлі түстермен салу. Жапсыру: Ою-өрнектерді бірлесе отырып үлкен паракқа немесе тақтаға жапсырып, бір үлкен көркем жұмыс жасау. Қол моторикасын дамыту, Мүсіндеу, сурет салу , жапсыру ,құрастыру</p>	<p>Ұжымдық жұмыс Мақсаты: Барлық өнер түрлерін біріктіріп, балалардың топтық жұмыс жасау дағдыларын дамыту. Іс-шаралар: Мүсіндеу: Балалар өздерінің ертегі кейіпкерлерін, табиғат элементтерін немесе қазақ халқының заттарын мүсіндеу. Құрастыру: Балалар әртүрлі қалдық материалдардан бір үлкен композиция жасау үшін бірге жұмыс істейді. Сурет салу: Барлық балалар бір тақтаға үлкен сурет салады (мысалы, қазақ ауылын, табиғатты). Жапсыру: Барлық жұмыстар біріктіріліп, топтық көрме ұйымдастырылады. Қол моторикасын дамыту, Мүсіндеу, сурет салу , жапсыру ,құрастыру</p>

	Қол моторикасын дамыту, Мүсіндеу, сурет салу , жапсыру ,кұрастыру				
Балалардыңүйгеқайтуы	Бүгінгі күннің қалай өткені туралы, баланың жетістіктері қандай болғаны туралы сөйлесу	Ата –аналармен балалардың тазалықтары жайлы әңгімелесу Балалардың тәрбиешіден сұранып үйге қайтуы.	Ата аналармен балалардың бүгінгі іс-әрекеттері туралы әңгімелесу.	.Ата-аналарға балалардың жеке бас гигиенасына назар аудару керектігін ескерту.Балалардың тәрбиешіден сұранып үйге қайтуы.	Балалардың денсаулығы жайлы әңгімелесу Тәрбиеші ата-аналарға баланың күнін қалай өткізетіні туралы қысқаша ақпарат береді.

Тәрбиеші: Тәрбиеші: Омарова С.О

Исмагулова Р.А

Әдіскер: Омарова С.О

Тәрбиелеу білім беру процесі

2024-2025 оқу жылы

«Балапан» ересек топ

Ақпан 4 -апта

Күн тәртібі	Дүйсенбі 24.02.2025	Сейсенбі 25.02.2025	Сәрсенбі 26.02.2025	Бейсенбі 27.02.2025	Жұма 28.02.2025
Балаларды қабылдау	Салемдесу Жақсы көңіл күй тілеу,Топқа балалар келген кезде балаларды реттілікпен шешінуге, киімдерін шкафқа жинап қоюды үйрету. Медбике тексеруі «Күй күмбірі»- балалардың музыканы эмоционады қабылдауды, түсінуді, қадірлей білуді қалыптастыру, ұлттық мәдениетке қызығушылықты арттыру	Салемдесу Жақсы көңіл күй тілеу,Топқа балалар келген кезде балаларды реттілікпен шешінуге, киімдерін шкафқа жинап қоюды үйрету. Медбике тексеруі «Күй күмбірі»- балалардың музыканы эмоционады қабылдауды, түсінуді, қадірлей білуді қалыптастыру, ұлттық мәдениетке қызығушылықты арттыру	Салемдесу Әр балаға ерекше көңіл бөліп, «Қайырлы таң! Бүгін күн қандай тамаша!» деп жылы сөз айту. Медбике тексеруі «Күй күмбірі»- балалардың музыканы эмоционады қабылдауды, түсінуді, қадірлей білуді қалыптастыру, ұлттық мәдениетке қызығушылықты арттыру	Салемдесу Жұмсақ, көңілді музыка қою арқылы баланың көңіл-күйін көтеру. Медбике тексеруі «Күй күмбірі»- балалардың музыканы эмоционады қабылдауды, түсінуді, қадірлей білуді қалыптастыру, ұлттық мәдениетке қызығушылықты арттыру	Салемдесу Жақсы көңіл күй тілеу,Топқа балалар келген кезде балаларды реттілікпен шешінуге, киімдерін шкафқа жинап қоюды үйрету. Медбике тексеруі «Күй күмбірі»- балалардың музыканы эмоционады қабылдауды, түсінуді, қадірлей білуді қалыптастыру, ұлттық мәдениетке қызығушылықты арттыру
Ата-аналармен немесе баланың басқада заңды өкілдерімен әңгімелесу, кеңес беру	Ата-аналармен әңгіме: "Балаңыздың тілін дамыту" Мақсаты: Баланың сөздік қорын кеңейту. Тілдің дұрыс дамуын қадағалау және сөйлесу дағдыларын қалыптастыру.	Ата-анаға кеңес: "Баланың психоэмоционалдық дамуы" Мақсаты: Баладағы эмоциялық тұрақтылықты дамыту. Эмоцияларды дұрыс танып, оларды басқару дағдыларын	Психологтың кеңесі: "Баланың ойын дағдылары" Мақсаты: Балаға ойын арқылы элеуметтік және танымдық дағдыларды дамыту. Ойындарды қолдану арқылы қызығушылықты арттыру.	Ата-аналармен әңгіме: "Баланың шығармашылық дамуындағы ойындардың рөлі" Мақсаты: Шығармашылық қабілетті дамыту үшін ойындарды тиімді пайдалану.	Ата –аналармен әңгіме: "Баланың тәрбиесінде үйлесімді тәсілдер" Мақсаты: Бала тәрбиесіндегі үйлесімді тәсілдер мен әдістерді түсіну. Қатаң және жұмсақ тәсілдердің араласуы. Талқыланатын

	<p>Талқыланатын мәселелер: Балаға ертегілер мен өлеңдер оқып беру, тыңдау арқылы тілдік қабілетті жақсарту. Сұрақ қою және баланың ойлау дағдыларын дамыту. Балаға сөздерді анық, дұрыс айтуға көмек көрсету.</p>	<p>қалыптастыру. Талқыланатын мәселелер: Балада қорқыныш, зейінсіздік, қуаныш сияқты эмоцияларды түсіну. Эмоциялық тұрақтылықты дамыту жолдары. Эмоцияларды өз уақытында дұрыс басқару үшін ата-аналардың рөлі.</p>	<p>Талқыланатын мәселелер: Баланың шығармашылық ойыны мен рөлдік ойындар арасындағы айырмашылық. Ойын арқылы балалардың тілін дамыту және әлеуметтік дағдыларды қалыптастыру. Құрылыс ойындары мен логикалық тапсырмалардың маңызы.</p>	<p>Баланың қиялын ұштау және жаңа идеяларды іске асыру. Талқыланатын мәселелер: Шығармашылық ойынды ұйымдастыру. Баланың қиялын, сурет салу, мүсіндеу, конструкторлық ойыны арқылы дамыту. Ойыншықтардың шығармашылық дамуға әсері.</p>	<p>мәселелер: Тәртіп пен еркіндікті үйлестіру. Баланың қажеттіліктерін ескере отырып, тәрбиелеу әдістерін таңдаудың маңызы. Позитивті тәрбие мен ақыл-кеңестердің баланың дамуына әсері.</p>
<p>Балалардың іс-әрекеті(ойын, танымдық, коммуникативтік, шығармашылық эксперименталдық, еңбек, қимыл, бейнелеу, дербес және басқалары)</p>	<p>"Жемістер мен көкөністер жапсырамыз" (Жапсыру және табиғи заттармен танысу) Мақсаты: Балаларға жеміс пен көкөністерді жапсыру арқылы олардың түрлерін танып, ажыратуды үйрету. Құралдар: Қағаздан қиылған алма, алмұрт, қияр, сәбіз және т.б. Өткізу барысы: Балаларға жемістер мен көкөністердің суреттерін қиып алып, оларды тиісті орынға жапсыру ұсынылады. Әр жеміс пен көкөністің атауын қайталайды.</p>	<p>1. Ашулы қонақ бұл анық, Тонып шешсе жыладық. (Пияз) 2. Өсірер тың дала, Көшірер қамбаға. Айналар ұңға да Айналар нанға да. (Бидай) Пияздың пайдасы туралы айту. Бидайды ермексаздан мүсіндеу (сөйлеуді дамыту, көркем әдебиет-коммуникативтік қызметі) «Себеттер» би қимылдарын қайталау. ойын: «Қоянға көмектес» Міндеті: Заттарды санауға және олардың екі тобын салыстырып, өлшеміне, пішініне және түстеріне қарай ажыратуға үрету.</p>	<p>Тақпақ жаттау: Ормандағы аюдың, Құлпынайы көп екен. Теріп, теріп алайық, Қалтамызға салайық. (көркем әдебиет, коммуникативті қызмет, қоршаған ортамен таныстыру) Суреттегі құлпынайды санау. Түсін атап беру. Қиылған бөлшектерден аюдың бейнесін құрастыру. Құлпынайдың суретін салу. (математика негіздері, құрастыру-танымдық қызмет, сурет салу-шығармашылық қызмет)</p>	<p>"Мозаикамен әлемді құрастырайық" (Мозаика құрастыру және қол икемділігін дамыту) Мақсаты: Мозаика арқылы заттарды құрастыру дағдыларын жетілдіру. Құралдар: Түрлі түсті мозаика тастар. Өткізу барысы: Балалар түрлі-түсті мозаикалардан үй, жануар, ағаш сияқты заттарды құрастырады. Олар әр құрастырылған затты сипаттап, оның қандай екенін айтады. Дамыту аспектілері: Мозаика арқылы қол икемділігі, түстер мен</p>	<p>Топқа есігін қағылып қонаққа қоян келеді. Қолында әсем шарлары бар. Балаларға таратып сыйға береді. Балаларда қоянға сыйлық берейік деп шардың суретін салып, ермексаздан шар жасап, немесе дайын кіші тақтайашаларға шарларды жапсырып сыйға береді. Салған шарлардың түстерін атайды. (математика негіздері-танымдық қызмет, сурет салу, мүсіндеу-шығармашылық қызмет) ойын: «Ненің құйрығы» Мақсаты: Балаларға аңдарды бір-бірінен құйрығына қарап, ажырата білуге үйрету.</p>

		(математика негіздері-танымдық іс-әрекет) Қиылған бөлшектерден себетті құрастыру. Топтық тапсырма. (құрастыру-танымдық қызмет)		пішіндерді тану қабілеті дамиды.	Ойын шарты: Балаларға аңдардың құйрықтарының суреттері таратылады. Балалар құйрығына қарап қай аңның құйрығы екенін табуып, атын атау керек. (сөйлеуді дамыту-коммуникативті қызмет)
Танертенгілік жаттығу	Таңғы жаттығу кешені №16 Тепе-теңдікті дамыту Арқанмен жүріп өту: Тепе-теңдік сақтау үшін жерге қойылған арқанның үстімен жүру. Жеңіл секіру: Бір аяқпен секіріп, жерге келіп, тепе-теңдік сақтау. Қолды көтеру: Жоғарыға қарау, қолды жоғары көтеріп, денені оң және солға бұру. Бір орында тұру: Бір аяқпен тұрып, бір минутқа дейін тепе-теңдікті сақтау.	Таңғы жаттығу кешені №17 «Қысқы ғажайыптар» (Қол мен аяққа арналған жаттығу) Балалар қолдарын жоғары көтеріп, баяу төмен түсіреді – құстарды көріп тұрмыз. Қолдарын алға созып, бір уақытта аяқты артқа созып тұрады – аққала жасаймыз. Балалар жайлап бір орында секіреді – қарды лақтыру. Одан кейін қолдарын жоғары көтеріп, «жылыту» жаттығуын жасайды.	Таңғы жаттығу кешені №18 «Табиғаттың таңғажайыптары» (Жануарлар туралы) Қоян секілді секіру: Балалар екі аяқпен жоғары секіреді. Түлкі сияқты жүгіру: Тез жүгіріп, айналасын бақылап жүреді. Аюша жүріс: Балалар үлкен адыммен, баяу әрі мықты қадамдармен жүреді. Жылан секілді жылжу: Аяқтарын жинап, төмен жаттығып жылан сияқты жермен жылжиды.	Таңғы жаттығу кешені №19 «Жаңбыр мен күн» (Табиғат құбылыстары) Жаңбыр жауып тұр: Балалар алақандарын ашып, жоғары қаратып, жаңбырдың тамшыларын ұстап тұрғандай қимыл жасайды. Күн шықты: Қолдарын жоғары көтеріп, күннің жылуын сезінгендей, айнала қозғалып жүреді. Бұлттар қозғалуда: Балалар қолдарын алдыға созып, баяу қозғалып, бұлттың қозғалғанын бейнелейді.	Таңғы жаттығу кешені №20 «Жемістер мен көкөністер» (Табиғат өнімдері туралы) Алма жинау: Балалар екі қолымен алма жинап жатқандай қимыл жасайды, жоғарыдан қолын созып алмаларды теріп алады. Қарбызды айналдыру: Балалар бір қолымен қарбызды айналдырады. Сәбіз егу: Жерге отырады да, қиялында сәбізді жерге отырғызып, оны өсіреді. Банан жинау: Қолдарын ұзақ созып, жоғарыдан банан жинайды.
Таңғы ас	Балаларды тамақтанар алдында қол жууға үйрету. Әр баланың өз орамалдарымен қолды сүртуін талап ету. Балаларға: Ас ішкеннен кейін алғыс айтуға үйрету	Балаларды тамақтанар алдында қол жууға үйрету. Әр баланың өз орамалдарымен қолды сүртуін талап ету. Балаларға: Үстелді таза ұстау.	Балаларды тамақтанар алдында қол жууға үйрету. Әр баланың өз орамалдарымен қолды сүртуін талап ету. Балаларды қасықпен тамақ жеуге, майды нанға жағуға	Балаларды тамақтанар алдында қол жууға үйрету. Әр баланың өз орамалдарымен қолды сүртуін талап ету. Балаларға: Ас ішкеннен кейін алғыс айтуға үйрету	Балаларды тамақтанар алдында қол жууға үйрету. Әр баланың өз орамалдарымен қолды сүртуін талап ету. Балаларға: Үстелді таза ұстау.

	<p>("Рақмет"). Тамақтан соң қолын сүрту және ыдысын жинастыруға көмектесу. (мәдени-гигиеналық дағдылар, өзіне-өзі қызмет ету)</p>	<p>Төгіліп қалған тамақты сүртуге көмектесу. Балалардан алдарына қойылған тағамның атын сұрау, дұрыс тамақтану туралы мәлімет беру (мәдени-гигиеналық дағдылар, өзіне-өзі қызмет ету)</p>	<p>үйрету. Әр бала өз ыдысын дұрыс пайдалануды үйренеді. (мәдени-гигиеналық дағдылар, өзіне-өзі қызмет ету)</p>	<p>("Рақмет"). Тамақтан соң қолын сүрту және ыдысын жинастыруға көмектесу. (мәдени-гигиеналық дағдылар, өзіне-өзі қызмет ету)</p>	<p>Төгіліп қалған тамақты сүртуге көмектесу. Балалардан алдарына қойылған тағамның атын сұрау, дұрыс тамақтану туралы мәлімет беру (мәдени-гигиеналық дағдылар, өзіне-өзі қызмет ету)</p>
<p>Ұйымдастырылған іс-әрекетті өткізуге Дайындық ҮІӨ</p>	<p>"Өнегелі 15минут: Сыпайылық ережелері" Міндеті: Балаларды «рақмет», «өтінемін», «кешіріңіз» деген сыпайы сөздерді қолдануға үйрету. Ойын:"Сиқырлы сөздер" Балалар сиқырлы қорапшадан суреттер немесе ойыншықтарды алады. Олар бұл затты алмас бұрын "өтінемін" деп айтуы қажет. Әр бала ойын соңында «рақмет» айтуға дағдыланады. Үйде ата-анасына сыпайы сөздерді айтып көрсету.</p>	<p>Іс-әрекетке қажетті құралдарды дағдыларға қарай дайындау Өрт қауіпсіздігі Педагог өрттің қаншалықты қауіпті екенін, өртке себеп болатын заттарды (сірінке, отпен ойнау) түсіндіреді.Балалармен «Өрт шыққанда не істеу керек?» деген сұрақты талқылау. Өрт кезінде 101-ге хабарласу қажеттілігін және өрттен қашу жолдарын ойын түрінде көрсету.</p>	<p>Ұйымдастырылған іс-әрекетке дайындық жасау, көрнекіліктерді дайындау, видео түсіндірмелер дайындау "Үнемділікке баулу" Міндеті: Балаларды ресурстарды (су, жарық, қағаз) үнемдеуге үйрету. Ойын:"Кранды жап" Балаларға судың маңызын түсіндіру. Ойын барысында балалар су құятын ыдыстарды толтырып, қажетсіз жағдайда кранды жабуды үйренеді. Қол жуып болған соң, кранды жабу әрекетін қайталау.</p>	<p>"Өнегелі 15минут: Сыпайылық ережелері" Міндеті: Балаларды «рақмет», «өтінемін», «кешіріңіз» деген сыпайы сөздерді қолдануға үйрету. Ойын:"Сиқырлы сөздер" Балалар сиқырлы қорапшадан суреттер немесе ойыншықтарды алады. Олар бұл затты алмас бұрын "өтінемін" деп айтуы қажет. Әр бала ойын соңында «рақмет» айтуға дағдыланады. Үйде ата-анасына сыпайы сөздерді айтып көрсету.</p>	<p>Іс-әрекетке қажетті құралдарды дағдыларға қарай дайындау Өрт қауіпсіздігі Педагог өрттің қаншалықты қауіпті екенін, өртке себеп болатын заттарды (сірінке, отпен ойнау) түсіндіреді.Балалармен «Өрт шыққанда не істеу керек?» деген сұрақты талқылау. Өрт кезінде 101-ге хабарласу қажеттілігін және өрттен қашу жолдарын ойын түрінде көрсету.</p>

<p>Кестеге сәйкес ҮІӨ</p>	<p>Дене тәрбиесі Қолды дамыту және сергітуші жаттығулар Мақсаты: Балаларда қолдың икемділігін жақсарту және оны дұрыс қолдануға үйрету. Жаттығулар: Саусақ жаттығулары: Саусақтарды шеңбер жасап жаймен айналдыру, саусақтарды бір-біріне қатты басып, кейін жеңілдетіп жайып ашу. Бұл жаттығулар саусақ моторикасын дамытады. Бүгу және жазу: Отырған қалыпта аяқтарды жоғары көтеріп, оларды бүгетін және жазатын жаттығуларды орындау. Бұл жаттығу аяқ бұлшықеттерінің күшін нығайтады.</p> <p>Музыка Музыканың сипатын жеткізу және аспаптың сүйемелдеуімен ән айту Мақсаты: Музыканың сипатын түсіну, аспаптың сүйемелдеуімен ән айтуға үйрету.</p>	<p>Қазақ тілі Байланыстырып сөйлеу дағдыларын дамыту Мақсаты: Балаларға байланыстырып сөйлеу дағдыларын дамыту. Жаттығулар: Шағын шығармалар: Тәрбиеші балаларға шағын әңгіме немесе өлең оқып, балаларды тыңдату. Әңгіме бойынша сұрақтар қойып, мазмұнын қайталап айтуды сұрау. Шығармаларды айтып беру: Балаларға қысқа әңгімелерді қайталап айтуға тапсырма беру. Олар оқылған шығарманың мазмұнына сай өз сөздерімен баяндауы керек. Ойын: «Шағын әңгіме құрастыру» — балаларға белгілі бір тақырып беріледі (мысалы, «Бір күні орманда...», «Менің ауылымда...») және олар өздерінің шағын әңгімелерін құрастырып айтады.</p>	<p>Дене тәрбиесі Қимылды ойындар және дене жаттығулары Мақсаты: Балалардың дене қимылдарын толық үйлестіру, қуат алу. Жаттығулар: «Балалар алаңы» жаттығуы: Алаңда әртүрлі дене жаттығуларын орындау: доппен жүру, алаң арқылы жүгіру, биікке секіру. Аяқтың икемділігі мен жылдамдығын дамыту: Тез ауыстыру, саусақпен нүкте көрсету. Аяқтың ұшымен жүру мен жүгіру арқылы шапшаңдықты арттыру.</p>	<p>Музыка Әнді тыңдауға ынталандыру және жоғары дыбыстарды ажырату Мақсаты: Балаларға музыканың әртүрлі аспектілерін түсіндіру, жоғары және төмен дыбыстарды ажыратуға үйрету. Жаттығулар: Дыбыс биіктігін ажырату: Тәрбиеші балаларға жоғары және төмен дыбыстарды тыңдату (секста, септима шегінде). Балалар музыканы тыңдай отырып, қай дыбыстың жоғары, қайсысының төмен екенін байқауы керек. Ән тыңдау: Балаларға белгілі бір әнді тыңдату және сол әннің жоғары және төмен дыбыстарын ажыратуға көмектесу.</p>	<p>Дене тәрбиесі Тыныс алу жаттығулары мен дене белсенділігін арттыру Мақсаты: Балалардың тыныс алу жолдарын шынықтыру, жалпы дене белсенділігін арттыру. Жаттығулар: Тыныс алу жаттығулары: Тыныс алу әдістерін үйрету — терең дем алу, демді ұзақ шығару. Балаларға дұрыс тыныс алу арқылы ағзаны шынықтыруды түсіндіру. Жаттығулар арқылы қимыл белсенділігін арттыру: Балалар бір орыннан екінші орынға жүріп, түрлі қимылдар арқылы сергіту жаттығуларын орындайды.</p>
----------------------------------	--	--	---	--	---

	<p>Жаттығулар: Музыкалық сипатты жеткізу: Балаларға әннің сипаты (баяу, жылдам, көңілді, көңілсіз) бойынша қимылдар жасау ұсынылады. Мысалы, баяу музыканы тыңдағанда балалар баяу қимылдап, жылдам музыканы тыңдағанда жылдам қозғалады.</p> <p>Аспаппен сүйемелдеу: Тәрбиеші балаларға музыкалық аспаппен сүйемелдеу арқылы ән айтуды үйретеді. Бұл аспаптың ритм мен ырғаққа сәйкестігін түсінуге көмектеседі.</p>				
<p>Бесін ас</p>	<p>Балаларды тамақтанар алдында қол жууға үйрету. Әр баланың өз орамалдарымен қолды сүртуін талап ету. Балаларға: Ас ішкеннен кейін алғыс айтуға үйрету ("Рақмет"). Тамақтан соң қолын сүрту және ыдысын жинастыруға көмектесу.</p>	<p>Балаларды тамақтанар алдында қол жууға үйрету. Әр баланың өз орамалдарымен қолды сүртуін талап ету. Балаларға: Үстелді таза ұстау. Төгіліп қалған тамақты сүртуге көмектесу. Балалардан алдарына қойылған тағамның атын сұрау, дұрыс тамақтану</p>	<p>Балаларды тамақтанар алдында қол жууға үйрету. Әр баланың өз орамалдарымен қолды сүртуін талап ету. Балаларды қасықпен тамақ жеуге, майды нанға жағуға үйрету. Әр бала өз ыдысын дұрыс пайдалануды үйренеді.</p> <p>(мәдени-гигиеналық</p>	<p>Балаларды тамақтанар алдында қол жууға үйрету. Әр баланың өз орамалдарымен қолды сүртуін талап ету. Балаларға: Ас ішкеннен кейін алғыс айтуға үйрету ("Рақмет"). Тамақтан соң қолын сүрту және ыдысын жинастыруға көмектесу.</p>	<p>Балаларды тамақтанар алдында қол жууға үйрету. Әр баланың өз орамалдарымен қолды сүртуін талап ету. Балаларға: Үстелді таза ұстау. Төгіліп қалған тамақты сүртуге көмектесу. Балалардан алдарына қойылған тағамның атын сұрау, дұрыс тамақтану</p>

	(мәдени-гигиеналық дағдылар, өзіне-өзі қызмет ету)	туралы мәлімет беру (мәдени-гигиеналық дағдылар, өзіне-өзі қызмет ету)	дағдылар, өзіне-өзі қызмет ету)	(мәдени-гигиеналық дағдылар, өзіне-өзі қызмет ету)	туралы мәлімет беру (мәдени-гигиеналық дағдылар, өзіне-өзі қызмет ету)
Серуенге дайындық	Балаларды мейірімділікке, бір-біріне көмектесуге баулу олардың сөйлеуін дамыту әр балаға өз киімдерін танып шкафтан алуға дағдыландыру Мемлекеттік тілді меңгерту	Өздігінен реттілікпен киінуді үйрету Балаларға қысқы табиғаттың ерекшеліктері туралы қысқаша түсінік беру, әр балаға өз киімдерін танып шкафтан алуға дағдыландыру Өзіне-өзі қызмет ету дағдысын қалыптастыру	Сөздік қорды балалардың киімдерінің, аяқ киімдерінің атауларымен байытуға, Мысалы: күртеше, Етік, Қолқап, әр балаға өз киімдерін танып шкафтан алуға дағдыландыру Мемлекеттік тілді меңгерту	Балаларды мейірімділікке, бір-біріне көмектесуге баулу олардың сөйлеуін дамыту әр балаға өз киімдерін танып шкафтан алуға дағдыландыру Мемлекеттік тілді меңгерту	Өздігінен реттілікпен киінуді үйрету Балаларға қысқы табиғаттың ерекшеліктері туралы қысқаша түсінік беру, әр балаға өз киімдерін танып шкафтан алуға дағдыландыру Өзіне-өзі қызмет ету дағдысын қалыптастыру
Серуен	Серуен картотекасы №31 Қысқы ойындар Мақсаты: Балаларды қысқы табиғатта белсенді ойындармен көңіл көтеруге үйрету. Іс-шара: Балаларға қарапайым ойындар ұйымдастыру (қарды лақтыру, ұшатын қарқылдармен жарысу). Тәжірибе: Балалар қысқы табиғатта белсенді ойындар ойнап, дене шынықтыруды қызықты етеді. Нұсқаулық: "Қарды	Серуен картотекасы №32 Қардың түстерін зерттеу Мақсаты: Балаларға табиғаттың түсін байқауға және олардың әртүрлілік туралы түсінігін дамытуға көмектесу. Іс-шара: Балалар қардың әртүрлі бөліктерін, оның ішінде таза қар мен ластанған қарды қарастырып, олардың айырмашылықтарын байқайды. Қардың түсі мен құрылымына назар аударады. Тәжірибе: Қардың таза және лас бөліктерін	Серуен картотекасы №33 Ағаштарды бақылау Мақсаты: Қыстағы ағаштардың ерекшеліктерін зерттеу. Бақылау барысы: Ағаштың жапырақсыз бұтақтарын қарап, олардың түсі мен формасын сипаттау. Қыста ағаштардың ұйқыда екенін түсіндіру. Кейбір ағаштардың (қарағай, шырша) қыста да жасыл екенін байқау. "Қар жинаушы" Мақсаты: Еңбекке баулу	Серуен картотекасы №34 Құстарды бақылау Мақсаты: Қыстағы құстардың әрекетін байқау және оларға қамқорлық жасау. Бақылау барысы: Ауладағы құстарды (шымшық, торғай) бақылау. Балалармен бірге жем салғыштарға нан қиқымдарын салу. Сұрақтар: "Қыста қандай құстарды көрдіңдер?" "Оларға қалай көмектесе	Серуен картотекасы №35 Қарды үю және оның тығыздығын тексеру Мақсаты: Қарды жинап, оның тығыздығын байқап, табиғаттың өзгеруін түсіндіру. Іс-шара: Балалар қарды жинап, оны тығыздау арқылы қардың тығыздығын тексереді. Олар қардың суға айналуын және оның қандай өзгерістерге ұшырайтынын байқайды. Тәжірибе: Қардың тығыздығын тексеру үшін түрлі әдістерді қолданып

	<p>лақтыру ойынын ойнайық! Кім көбірек қар лақтырады?"</p> <p>(Экологиялық мәдениет дағдысы Қоршаған ортамен таныстыру)</p>	<p>салыстырып, оларды қалай ажыратуға болатынын зерттейді.</p> <p>Нұсқаулық: "Қардың түсі қандай? Қардың қандай бөліктері таза және қандай бөліктері лас?"</p> <p>(Экологиялық мәдениет дағдысы Қоршаған ортамен таныстыру)</p>	<p>және ұжымдық жұмысқа ынталандыру.</p> <p>Ойын барысы: Балаларға шағын күрекшелер беріледі. Тапсырма – белгіленген жерге қарды жинап, шағын қар үйіндісін жасау. Кім бірінші аяқтаса немесе ең үлкен үйінді жасаса, сол жеңімпаз атанады.</p> <p>(Саяхат ойын, Экологиялық мәдениет дағдысы Қоршаған ортамен таныстыру, еңбекке баулу)</p>	<p>аламыз?"</p> <p>"Аққаланы безендіру" Мақсаты: Шығармашылықты дамыту және табиғи материалдарды қолдану. Ойын барысы: Балалар қардан аққала жасайды. Аққаланы безендіруге табиғи заттар (бұтақтар, жапырақтар, тастар) немесе ойыншықтарды пайдаланады. Соңында балалар аққаланы "аты" немесе "мінезі" туралы әңгімелейді. (Экологиялық мәдениет дағдысы Қоршаған ортамен таныстыру)</p>	<p>көріңіз.</p> <p>Нұсқаулық: "Қарды жинап, оны қолмен басып көрейік. Ол тығыздалуы мүмкін бе?"</p> <p>(Әңгіме ойын Экологиялық мәдениет дағдысы Қоршаған ортамен таныстыру)</p>
<p>Серуеннен оралу</p>	<p>Даладан топқа кірерде балаларды бір бірінің артынан реттілікпен жүруді дағдыландыру Кір киімдерді тәрбиешіге ескертіп ауыстыру , қолдарын көпіршітіп жуу</p> <p>Жеке гигиенаны сақтауға баулу</p>	<p>Даладан топқа кірерде балаларды бір бірінің артынан реттілікпен жүруді дағдыландыру Өзіне қызмет көрсетуге, өздігінен реттілікпен шешінуді үйрету, киімдерін шкафтарға салуға, , оларды мейірімділікке, бір-біріне көмектесуге баулу</p> <p>Өзіне –өзі қызмет етуге баулу</p>	<p>Даладан топқа кірерде балаларды бір бірінің артынан реттілікпен жүруді дағдыландыру Өзіне қызмет көрсетуге, өздігінен реттілікпен шешінуді үйрету, киімдерін шкафтарға салуға, , оларды мейірімділікке, бір-біріне көмектесуге баулу</p> <p>Өзіне-өзі қызмет ету дағдысын қалыптастыру</p>	<p>Даладан топқа кірерде балаларды бір бірінің артынан реттілікпен жүруді дағдыландыру Кір киімдерді тәрбиешіге ескертіп ауыстыру , қолдарын көпіршітіп жуу</p> <p>Жеке гигиенаны сақтауға баулу</p>	<p>Даладан топқа кірерде балаларды бір бірінің артынан реттілікпен жүруді дағдыландыру Өзіне қызмет көрсетуге, өздігінен реттілікпен шешінуді үйрету, киімдерін шкафтарға салуға, , оларды мейірімділікке, бір-біріне көмектесуге баулу</p> <p>Өзіне –өзі қызмет етуге баулу</p>

<p>Түскі ас</p>	<p>Балаларды тамақтанар алдында қол жууға үйрету. Әр баланың өз орамалдарымен қолды сүртуін талап ету. Балаларға: Ас ішкеннен кейін алғыс айтуға үйрету ("Рақмет"). Тамақтан соң қолын сүрту және ыдысын жинастыруға көмектесу. Кесте бойынша кезекшілікті орындау (мәдени-гигиеналық дағдылар, өзіне-өзі қызмет ету)</p>	<p>Балаларды тамақтанар алдында қол жууға үйрету. Әр баланың өз орамалдарымен қолды сүртуін талап ету. Балаларға: Үстелді таза ұстау. Төгіліп қалған тамақты сүртуге көмектесу. Балалардан алдарына қойылған тағамның атын сұрау, дұрыс тамақтану туралы мәлімет беру Кесте бойынша кезекшілікті орындау (мәдени-гигиеналық дағдылар, өзіне-өзі қызмет ету)</p>	<p>Балаларды тамақтанар алдында қол жууға үйрету. Әр баланың өз орамалдарымен қолды сүртуін талап ету. Балаларды қасықпен тамақ жеуге, майды нанға жағуға үйрету. Әр бала өз ыдысын дұрыс пайдалануды үйренеді. Кесте бойынша кезекшілікті орындау (мәдени-гигиеналық дағдылар, өзіне-өзі қызмет ету)</p>	<p>Балаларды тамақтанар алдында қол жууға үйрету. Әр баланың өз орамалдарымен қолды сүртуін талап ету. Балаларға: Ас ішкеннен кейін алғыс айтуға үйрету ("Рақмет"). Тамақтан соң қолын сүрту және ыдысын жинастыруға көмектесу. Кесте бойынша кезекшілікті орындау (мәдени-гигиеналық дағдылар, өзіне-өзі қызмет ету)</p>	<p>Балаларды тамақтанар алдында қол жууға үйрету. Әр баланың өз орамалдарымен қолды сүртуін талап ету. Балаларға: Үстелді таза ұстау. Төгіліп қалған тамақты сүртуге көмектесу. Балалардан алдарына қойылған тағамның атын сұрау, дұрыс тамақтану туралы мәлімет беру Кесте бойынша кезекшілікті орындау (мәдени-гигиеналық дағдылар, өзіне-өзі қызмет ету)</p>
<p>Күндізгі ұйқы</p>	<p>Балаларға өздігінен киімдерін шешіп, ұйықтар алдындағы киімдерін киюге дағдыландыру Балалардың тыныш ұйықтауына жағымды жағдай орнату. Тыныштық сақтау. Жәй музыка қою. (өзіне-өзі қызмет ету дағдылары, музыка)</p>	<p>Балаларға өздігінен киімдерін шешіп, ұйықтар алдындағы киімдерін киюге дағдыландыру Балалар ұйықтайтын бөлмені алдын-ала желдету ұйықтар алдында балаларға кітап оқу (өзіне-өзі қызмет ету дағдылары, тындау дағдысын қалыптастыру)</p>	<p>Қызықты әңгіме айту немесе қиял ойыны Баланың елестету қабілетін дамыту үшін қызықты, бірақ тыныш әңгімелер айтыңыз. (Көркем әдебиет)</p>	<p>Бесік жырымен қазақтың ертегілерін айту. Бұл әдіс баланы тыныштандырып, ұйқыға дайындайтын ерекше әрі дәстүрлі әдіс. (Көркем әдебиет, Салт-дәстүр мәдениетін дамыту)</p>	<p>Бала белгілі бір әдетке үйренген болса (мысалы, белгілі бір ойыншығымен ұйықтау, төсегінің жанында жарық шамының жануы), оны сақтау. (Көркем әдебиет)</p>
<p>Ұйқыдан аяқтау, сауықтыру шаралары</p>	<p>Балаларға қиял әлемін сыйлап, ояруды қызықты ету. Балалардың төсектерінің қасында тұрып, қысқа ертегі</p>	<p>Құстардың шырылын еліктейтін дыбыстар немесе табиғи музыка қосу. Бала оянаннан кейін,</p>	<p>Балалармен бірге терең тыныс алу және дем шығару жаттығуларын жасау</p>	<p>Жағымды музыкамен біртіндеп ояту; - қолдармен аяқтарды керу, созу, көтеріп, түсіруге</p>	<p>Жалпақ табандылықтың алдын алу мақсатында «Денсаулық жолдарымен жүргізу»</p>

	<p>айтудан бастау: "Қояндар оянды, орман оянды, енді біздің балаларымыз да оянады!"</p> <p>«Денсаулық жолдарымен жүргізу» Түйіршікті, усақ және ірі моншақты жолдар</p>	<p>төсекте отырып, жеңіл созылу жаттығуларын жасау.</p> <p>«Денсаулық жолдарымен жүргізу» Жұмсақ және қатты жолдар</p>	<p>тыныс алу жаттығулары: Мұрын арқылы терең тыныс алу және ауыз арқылы жай шығару.</p> <p>«Денсаулық жолдарымен жүргізу» құмды жолдар</p>	<p>жаттығулар, Көз жаттығуларын жасау</p> <p>«Денсаулық жолдарымен жүргізу» Түйіршікті, усақ және ірі моншақты жолдар</p>	<p>Жұмсақ және қатты жолдар</p>
<p>Балалардың дербес әрекеті (қимылдық ұлттық, сюжеттік-рөлдік, үстел үсті-баспа, тағы басқа ойындар, кітап оқу, бейнелеу)</p>	<p>"Алтын балықтың сыйы"</p> <p>Мақсаты: Балаларды санауға, салыстыруға және көмек сұрау мәдениетін дамытуға үйрету.</p> <p>Көркем әдебиет: "Алтын балық"</p> <p>Математика: Теңдік және теңсіздік, аз-көп</p> <p>Ойын барысы: Балаларға ертегі оқылады.</p> <p>"Балықшының сыйы" ойыны арқылы балалар алтын балықтың сыйлаған заттарын санап, салыстырады.</p> <p>"Аз ба, көп пе?" ойыны арқылы әр кейіпкердің алған заттарын талқылайды.</p> <p>Балалар теңдік пен теңсіздік туралы түсініктерін бекіту үшін өздері ойыншықтарды</p>	<p>"Ертегідегі сиқырлы санақ"</p> <p>Мақсаты: Балалардың математикалық ойлау қабілеттерін дамыту және ертегілерді мазмұны бойынша айтуға үйрету.</p> <p>Көркем әдебиет: "Үш аю"</p> <p>Математика: 1-ден 5-ке дейін санау, кіші-үлкен ұғымдары</p> <p>Ойын барысы: Балаларға ертегі оқылады.</p> <p>"Аюлар отбасы" ойыны арқылы аюлардың өлшемдерін салыстырады (үлкен, орташа, кіші).</p> <p>"Қайсысы үлкен?" ойыны арқылы заттардың өлшемдерін анықтайды.</p> <p>Балалар өздері әртүрлі іріктеп, үлкен-кішілігін ажыратады.</p> <p>Көркем әдебиет</p> <p>Математика негізі, ұлттық құндылықты</p>	<p>"Тауықтың балапандары"</p> <p>Мақсаты: Балаларды реттік санауға және топтастыруға үйрету.</p> <p>Көркем әдебиет: "Шұбар тауық"</p> <p>Математика: 1-ден 7-ге дейін санау, бірінші-екінші-үшінші ұғымдары</p> <p>Ойын барысы: Балаларға ертегі оқылады.</p> <p>"Тауық пен балапандар" ойыны арқылы балапандарды санайды.</p> <p>"Бірінші, екінші, үшінші" ойыны арқылы балапандарды рет бойынша орналастырады.</p> <p>Балалар тауықтың қасына өздері балапандарды орналастырып, санап бекітеді.</p> <p>Көркем әдебиет</p> <p>Математика негізі, ұлттық құндылықты дамыту, тактильді</p>	<p>"Етік киген мысық"</p> <p>Мақсаты: Балаларды кеңістікте бағдарлауға және өлшемдерді ажыратуға үйрету.</p> <p>Көркем әдебиет: "Етік киген мысық"</p> <p>Математика: Кеңістіктік ұғымдар: жоғары-төмен, алыс-жақын</p> <p>Ойын барысы: Балаларға ертегі оқылады.</p> <p>"Мысықтың жолы" ойыны арқылы балалар мысықтың жүретін бағытын анықтайды.</p> <p>"Жоғарыда-төменде" ойыны арқылы әртүрлі заттардың орналасуын анықтайды.</p> <p>Балалар өздері кеңістіктік бағыттарды ажыратып, ойыншықтарды жоғары-төмен орналастырады.</p> <p>Көркем әдебиет</p> <p>Математика</p>	<p>"Арыстан мен тышқан"</p> <p>Мақсаты: Балаларды геометриялық пішіндермен таныстыру және жақсылық жасаудың маңыздылығын түсіндіру.</p> <p>Көркем әдебиет: "Арыстан мен тышқан"</p> <p>Математика: Геометриялық пішіндер</p> <p>Ойын барысы: Балаларға ертегі оқылады.</p> <p>"Арыстан мен тор" ойыны арқылы балалар үшбұрыш, төртбұрыш және шеңбер пішіндерін анықтайды.</p> <p>"Пішіндерден сурет құрау" ойыны арқылы балалар арыстанның және тышқанның бейнесін жасайды.</p> <p>Балалар әртүрлі пішіндерден өздері орман бейнесін құрастырады.</p> <p>Көркем әдебиет</p> <p>Математика негізі, ұлттық құндылықты</p>

	бөліп, қайсысы көп, қайсысы аз екенін анықтайды. Көркем әдебиет Математика негізі , ұлттық құндылықты дамыту	дамыту	моториканы дамыту	негізі , ұлттық құндылықты дамыту	дамыту, сөздік қорды дамыту
Балалармен жеке жұмыс	Графикалық дағдылар. Суретті нүктелер бойынша қайталап сал.	Санау 1-5 дейін 1-5 дейін кері және тура санау.	«Дәл осындай пішінді тап» Ойынның мақсаты: геометриялық пішіндер жайлы білімдерін бекіту, пішіндерді атауға, ажыратуға, салыстыруға жаттықтыру.	Отбасы туралы әңгімелесу. Мақсаты: Отбасы мүшелерін дұрыс атай білуге үйрету.	Гаухар мен Сашаға киімдердің түсін айтқызып ойнау. Мақсаты: Түстерді ажырата білуге, атауға, есте сақтауға баулу
Серуенгедайындық	Балаларды мейірімділікке, бір-біріне көмектесуге баулу олардың сөйлеуін дамыту әр балаға өз киімдерін танып шкафтан алуға дағдыландыру Мемлекеттік тілді меңгерту	Өздігінен реттілікпен киінуді үйрету Балаларға қысқы табиғаттың ерекшеліктері туралы қысқаша түсінік беру, әр балаға өз киімдерін танып шкафтан алуға дағдыландыру Өзіне-өзі қызмет ету дағдысын қалыптастыру	Сөздік қорды балалардың киімдерінің, аяқ киімдерінің атауларымен байытуға, Мысалы: күртеше, Етік, Қолқап, әр балаға өз киімдерін танып шкафтан алуға дағдыландыру Мемлекеттік тілді меңгерту	Балаларды мейірімділікке, бір-біріне көмектесуге баулу олардың сөйлеуін дамыту әр балаға өз киімдерін танып шкафтан алуға дағдыландыру Мемлекеттік тілді меңгерту	Өздігінен реттілікпен киінуді үйрету Балаларға қысқы табиғаттың ерекшеліктері туралы қысқаша түсінік беру, әр балаға өз киімдерін танып шкафтан алуға дағдыландыру Өзіне-өзі қызмет ету дағдысын қалыптастыру
Серуеннен оралу	Даладан топқа кірерде балаларды бір бірінің артынан реттілікпен жүруді дағдыландыру Кір киімдерді тәрбиешіге	Даладан топқа кірерде балаларды бір бірінің артынан реттілікпен жүруді дағдыландыру Өзіне қызмет көрсетуге,	Даладан топқа кірерде балаларды бір бірінің артынан реттілікпен жүруді дағдыландыру Өзіне қызмет көрсетуге,	Даладан топқа кірерде балаларды бір бірінің артынан реттілікпен жүруді дағдыландыру Кір киімдерді тәрбиешіге	Даладан топқа кірерде балаларды бір бірінің артынан реттілікпен жүруді дағдыландыру Өзіне қызмет көрсетуге,

	ескертіп ауыстыру , қолдарын көпіршітіп жуу Жеке гигиенаны сақтауға баулу	өздігінен реттілікпен шешінуді үйрету, киімдерін шкафтарға салуға , оларды мейірімділікке, бір-біріне көмектесуге баулу Өзіне –өзі қызмет етуге баулу	өздігінен реттілікпен шешінуді үйрету, киімдерін шкафтарға салуға , оларды мейірімділікке, бір-біріне көмектесуге баулу Өзіне-өзі қызмет ету дағдысын қалыптастыру	ескертіп ауыстыру , қолдарын көпіршітіп жуу Жеке гигиенаны сақтауға баулу	өздігінен реттілікпен шешінуді үйрету, киімдерін шкафтарға салуға , оларды мейірімділікке, бір-біріне көмектесуге баулу Өзіне –өзі қызмет етуге баулу
Кешкі ас	Балаларды тамақтанар алдында қол жууға үйрету. Әр баланың өз орамалдарымен қолды сүртуін талап ету. "Қолды қалай жуамыз?" сұрағын қойып, әрекеттерін бақылау. "Сабынды алып жақ, суды ашып шайқайық" (мәдени-гигиеналық дағдылар, өзіне-өзі қызмет ету)	Баланы тамақтану кезінде өз сезімдері мен тілектерін білдіруге үйрету. Оған өзінің тағамға қатысты ойларын айтып, тамақтың дәмі, құрылымы мен түсі туралы сұрақтар қою арқылы әңгімені жүргізу Коммуникативті дағдыны қалыптастыру (мәдени-гигиеналық дағдылар, өзіне-өзі қызмет ету)	Балаға тамақтың пайдалы әрі дәмді болатынын көрсету,ас үй құралы мен ыдыс-аяқтарды пайдалану туралы қарапайым дағдыларды көрсету. Дұрыс тамақтану дағдысын үйрету (мәдени-гигиеналық дағдылар, өзіне-өзі қызмет ету)	Тамақтану процесі жағымды болуы үшін баланың көңіл-күйін жақсартатын жағдай жасау. (Сөйлеуді дамыту, эмоционалды дағдыларды қалыптастыру)	Баланы тамақтану кезінде сабырлы болуға және асықпауға үйретіңіз. Бала асығыс тамақтанған кезде эмоциясын бақылауда ұстауды үйрену қажет. (Сөйлеуді дамыту, эмоционалды дағдыларды қалыптастыру)
Балалардың дербес әрекеті(қимылдық ұлттық, сюжеттік-рөлдік, үстел үсті-баспа, тағы басқа ойындар, кітап оқу, бейнелеу)	Жануарлар әлемі Мақсаты: Жануарлар мен олардың тіршілігі туралы түсінік беру, мүсіндеу және сурет салу арқылы табиғатқа деген қызығушылықты арттыру. Іс-шаралар: Мүсіндеу: Балалар пластилинмен жануарларды мүсіндейді	Құстар және олардың ұялары Мақсаты: Құстардың өмірі, олардың ұяларын және табиғаттағы орны туралы түсінік беру. Іс-шаралар: Мүсіндеу: Балалар пластилиннен түрлі құстардың бейнесін жасайды (қарлығаш, аққұтан, тауық т.б.).	Түрлі түстермен сурет салу және кескіндеме Мақсаты: Балалардың түстерді дұрыс пайдалану қабілеттерін дамыту, кескіндеме өнерімен таныстыру. Іс-шаралар: Сурет салу: Балаларға табиғаттың көрінісін салу (мысалы, аспан, күн, бұлт) арқылы түстердің	Қарындашпен және фломастермен сурет салу Мақсаты: Балаларға қарындаш пен фломастерлерді дұрыс пайдаланып сурет салу дағдыларын дамыту. Іс-шаралар: Сурет салу: Балалар қарындаш пен фломастермен	Жазғы демалыс және ойындар Мақсаты: Жазғы демалыс кезінде балалардың ой-санасын дамыту, жазғы тақырыпта шығармашылық жұмыстар жасау. Іс-шаралар: Мүсіндеу: Балалар пластилинмен жазғы демалысқа арналған

	<p>(мысалы, тышқан, түлкі, аю, піл).</p> <p>Құрастыру: Картон, қағаз немесе табиғи материалдардан жануарлардың бейнесін жасау.</p> <p>Сурет салу: Балалар табиғаттағы жануарларды бейнелеп, оларды түрлі түстермен салу.</p> <p>Жапсыру: Жануарларды бірге жапсырып, үлкен "Жануарлар әлемі" композициясын құру.</p> <p>Сурет салу мүсіндеу жапсыру құрастыру дағдыларын дамыту қол моторикасын дамыту</p>	<p>Құрастыру: Қағаз, табиғи материалдар немесе картон арқылы құстардың ұяларын құрастыру.</p> <p>Сурет салу: Құстардың табиғаттағы көрінісін суреттеп, түрлі түстермен салу.</p> <p>Жапсыру: Құстар мен олардың ұяларын үлкен параққа біріктіріп жапсырып, көркем композиция жасау.</p> <p>Сурет салу мүсіндеу жапсыру құрастыру дағдыларын дамыту қол моторикасын дамыту</p>	<p>үйлесімін көрсету.</p> <p>Мүсіндеу: Пластилинмен түстерді қолдана отырып, түрлі түсті суреттер немесе пейзаждар жасау.</p> <p>Құрастыру: Қағаздан немесе матадан түрлі түсті бөліктерді қиып, мозаика әдісімен композиция құру.</p> <p>Жапсыру: Барлық жұмыстар біріктіріліп, үлкен көркем шығармаға айналады.</p> <p>Сурет салу мүсіндеу жапсыру құрастыру дағдыларын дамыту қол моторикасын дамыту</p>	<p>табиғаттың әртүрлі көріністерін, ғажайып құбылыстарды бейнелейді.</p> <p>Мүсіндеу: Пластилиннен немесе қағаздан суретке сәйкес келетін мүсіндер жасау.</p> <p>Құрастыру: Қағаздан фломастермен боялған суреттерге сәйкес келетін заттар немесе бөлшектер құрастыру.</p> <p>Жапсыру: Суреттер мен мүсіндерді біріктіріп, ұжымдық жұмыс жасау</p> <p>Сурет салу мүсіндеу жапсыру құрастыру дағдыларын дамыту қол моторикасын дамыту</p>	<p>көріністер жасайды (теңіз, жағажай, саябақ).</p> <p>Құрастыру: Картон мен басқа материалдардан жазғы ойындарды (мысалы, доптар, шатырлар) құрастыру.</p> <p>Сурет салу: Балалар жазғы табиғат көріністерін, күндізгі ойындарды, су айдындарын суреттейді.</p> <p>Жапсыру: Барлық жұмыс элементтері біріктіріліп, үлкен "Жазғы демалыс" көрмесі жасалады.</p> <p>Сурет салу мүсіндеу жапсыру құрастыру дағдыларын дамыту қол моторикасын дамыту</p>
<p>Балалардың үйге қайтуы</p>	<p>Бүгінгі күннің қалай өткені туралы, баланың жетістіктері қандай болғаны туралы сөйлесу</p>	<p>Ата –аналармен балалардың тазалықтары жайлы әңгімелесу Балалардың тәрбиешіден сұранып үйге қайтуы.</p>	<p>Ата аналармен балалардың бүгінгі іс-әрекеттері туралы әңгімелесу.</p>	<p>Ата-аналарға балалардың жеке бас гигиенасына назар аудару керектігін ескерту. Балалардың тәрбиешіден сұранып үйге қайтуы.</p>	<p>Балалардың денсаулығы жайлы әңгімелесу</p> <p>Тәрбиеші ата-аналарға баланың күнін қалай өткізетіні туралы қысқаша ақпарат береді.</p>

Тәрбиеші: Омарова С.О

Исмагулова Р.А

Әдіскер: Омарова С.О

Тәрбиелеу білім беру процесі


2024-2025 оқу жылы

«Балапан» Ересек топ

Қыркүйек 1-апта

Күн тәртібі	Дүйсенбі 02.09.2024	Сейсенбі 03.09.2024	Сәрсенбі 04.09.2024	Бейсенбі 05.09.2024	Жұма 06.09.2024
<p>Балаларды қабылдау</p>	<p>Салемдесу</p> <p>Балалар мен ата-аналарға жақсы көңіл күй тілеу Медбике тексеруі</p> <p>«Апта дәйек сөздері»</p> <p>Балабақшада апта сайын лейтмотиві ретінде қызмет ететін</p> <p>мақал-мәтелдер, халық даналығы, көрнекті тұлғалардың</p> <p>ұлағатты сөздерін қолдану</p> <p>Бір тұтас тәрбие жоспары аясында</p>	<p>Салемдесу</p> <p>Балаларды әсем әуенмен,көтеріңкі көңіл күймен қарсы алу</p> <p>Медбике тексеруі</p> <p>Ұлттық құндылықты дәріптеу мақсатында салт дәстүр бойынша бейнеролик көрсету</p> <p>Бір тұтас тәрбие жоспары аясында</p>	<p>Салемдесу</p> <p>Көңіл күй смайликтерімен қарсы алу</p> <p>Медбике тексеруі</p> <p>Ұлттық құндылықты дәріптеу мақсатында ұлттық ойын (Асық ату) ұйымдастыру</p> <p>Бір тұтас тәрбие жоспары аясында</p>	<p>Салемдесу</p> <p>Көңілді әуенмен қарсы алу</p> <p>Медбике тексеруі</p> <p>Қазақстан халқы тілдері күні тақырыптық іс-шара</p> <p>Бір тұтас тәрбие жоспары аясында</p>	<p>Салемдесу</p> <p>Жаәсы көңіл күй тілеу</p> <p>Медбике тексеруі</p> <p>Ұлттық құндылықты дәріптеу мақсатында ұлттық ойын (Бес тас) ұйымдастыру</p> <p>Бір тұтас тәрбие жоспары аясында</p>

<p>Ата-аналармен әңгімелесу,</p> <p>Кенес беру</p>	<p>Ата-аналармен балалардың әл-ауқаты, демалыс күндері туралы әңгімелер.</p> <p>Ата-анамен консультация</p>	<p>Ата-аналармен балалардың денсаулығы, ауа-райына байланысты киім-кешек мәселелері бойынша әңгімелесу.</p> <p>Ата-анамен консультация</p>	<p>Ата-аналармен балалардың денсаулығы, ауа-райына байланысты киім-кешек мәселелері бойынша әңгімелесу.</p> <p>Ата-анамен консультация</p>	<p>Ата-аналардың сұранысы бойынша кеңес беру (жеке)</p> <p>Ата-анамен консультация</p>	<p>Ата-аналармен жеке әңгімелесу. балабақшаның күн тәртібін сақтаудың маңыздылығын еске түсіріңіз.</p> <p>Ата-анамен консультация</p>
<p>Балалардың дербес әрекеті(баяу қимылды ойындар, үстел үсті ойындары, бейнелеу әрекеті, кітаптар қарау және тағы басқа әрекеттер)</p>	<p>Міндеті: Тілдің грамматикалық құрылымы. Сөйлемдегі сөздерді байланыстыруға, көмекші сөздерді дұрыс қолдануға үйрету</p> <p>Суретпен жұмыс:</p>  <p>Топқа бөлу. Түстер арқылы 1 қызыл түсті топ Білмеспекке тобы туралы айтып береді. 2-сары түсті топ балабақша қызметкерлері туралы</p>	<p>Міндеті: Қоршаған ортамен таныстыру, айналадағы ортаны тану</p> <p>Балбақша ауласына саяхат. Балабақша ауласына саяхатқа алып шығу. Аулада өсіп тұрған ағаштармен, бұталармен таныстыру.</p>  <p>5.Сұрақтар ілмегі -Балабақшамыздың ауласында не өседі? -Қандай гүлдер өседі екен? -Қандай ағаштар өседі екен? -Балабақша ауласы</p>	<p>Міндеті Ермексаз әртүрлі тәсілдерді қолданып, бейнелерді мүсіндеу Үлкен доп кіші доп суреттері арқылы. 1-топ ермексаздан үлкен доп мүсіндейді. 2-топ ермексаздан кішкентай доп мүсіндейді. Балаларды бақылау Жеке көмек беру Шығармашылық дағдыны дамыту Мүсіндеу</p> <p>«Күй күмбірі»- балалардың бойында музыканы тыңдауға қызығушылықтарын, музыканы эмоционады қабылдауды, түсінуді, қадірлей білуді қалыптастыру, ұлттық мәдениетке қызығушылықты арттыру Бір тұтас тәрбие жоспары аясында</p>	<p>Міндеті: Балаларға жиын, оның әртүрлі түстегі заттардан тұратындығы туралы түсінік беру Топтағы заттар .«Көп», «Біреу» ұғымдары» Мен санау білмеймін. Менің оң қолымда қанша шар және сол қолымда қанша шар бар?</p>  <p>Тақтадағы суреттер бойынша жұмыс. – Суретте ең көп бейнеленген қандай зат? – Қандай заттар бір-бірден салынған? Мұнда қанша тауық бар? - Қанша балапандар бар? - Мына ағашта қанша алма? - Ал, мына ағашта қанша алма?</p>	<p>.Міндеті:Балалардың түрлі әрекеттерінде ертегілерді, әңгімелерді, өлеңдерді тыңдауға, көркем сөзге, кітапқа қызығушылыққа баулу. тақпақтарды, санамақтарды, өлеңдерді мәнерлеп, жатқа айтады</p> <p>Бір қадам әдісі бойынша жаттау. Сергіту сәті: Орнымыздан тұрайық, Алақанға соғайық. Бір отырып, бір тұрып Біз демалып алайық Дид.ойын: «Не жоқ?» Қай ойыншық жоқ екенін атады Бас бармақ әдісі арқылы қорытындылау. Балаларды мадақтау. Коммуникативті дағдыны дамыту Сөйлемді дамыту және көркем әдебиет</p>

	<p>айтып береді. Балаларды мадақтау. Жұлдызша беру. Ойын: «Кімнің жұмыс орыны» Барысы: Балаларға берілген пазыл бөліктерімен қызмет орынының бөлмесін құрастыру және сол бөлмеде жұмыс істейтін қызметкерді тауып, орналастырады Коммуникативті дағдыны дамыту Сөйлеуді дамыту</p>	<p>сендерге ұнай ма? Экологиялық таңу дағдысын дамыту Қоршаған орта</p>		 <p>«Сызық жүргіз» ойыны. Дәптермен жұмыс. Шарты: үлкен шәйнектен үлкен кесеге дейін, ал кішкентай шәйнектен кішкентай кесеге дейін жол салындар. Математика негізі</p>	
Таңертенгі жаттығу	<p>Таңғы жаттығу кешені №1 Таза ауада далада жаттығу кешені</p>	<p>Таңғы жаттығу кешені №2 Дене шынықтыру залында жаттығу кешені</p>	<p>Таңғы жаттығу кешені №3 Таза ауада жаттығу кешені</p>	<p>Таңғы жаттығу кешені №4 Дене шынықтыру залында жаттығу кешені</p>	<p>Таңғы жаттығу кешені №5 Дене шынықтыру залында жаттығу кешені</p>
Таңғы ас	<p>Кейбір балалардың тамақты асықпай жейтінін, ал кейбір балалардың жылдам жейтінін ескере отырып, оларды асықтырмай, керісінше тамақты жақсылап шайнауға,</p>	<p>Қолды жуудың маңызын оның денсаулықты сақтау үшін өмірлік қажетті дағды екенін балалармен талқылау. Жеке бас гигиенасы</p>	<p>Тағамның жағымды түрі, дәм, иісі, пайдасы туралы әңгімелесу Коммуникативті дағдыны қалыптастыру (Сөйлемді дамыту)</p>	<p>Қасық шанышқыны дұрыс пайдалануды үйрету Дұрыс тамақтану дағдысын үйрету</p>	<p>тамақ ішіп болғаннан кейін алғыс айту Коммуникативті дағдыны қалыптастыру (Сөйлемді дамыту, көркем әдебиет)</p>

	<p>ұсынылғанның бәрін тауысып жеуге үйрету</p> <p>Дұрыс тамақтану дағдысын үйрету</p>	<p>мәдениетін үйрету</p>			
<p>Ұйымдастырылған іс-әрекетке дайындық</p>	<p>Дыбыстарды дұрыс айтуға арналған жаттығу.</p> <p>Ақ-ақ-ақ- ойнақтайды лақ</p> <p>Мақсаты:Сөйлеудің дыбыстық мәдениеті.</p> <p>Дауысты дыбыстарды дұрыс айту дағдыларын бекіту.</p> <p>(Сөйлеуді дамыту)</p> <p>«Апта дәйек сөздері» апта бойына</p> <p>Балабақшада апта сайын лейтмотиві ретінде қызмет ететін мақал-мәтелдер, халық даналығы, көрнекті тұлғалардың ұлағатты сөздерін қолдану</p> <p>Бір тұтас тәрбие бағдарламасы аясында</p>	<p>Дыбыс артикуляциясын дамытуға арналған әзіл-жаңылтпаштар аз-аз-аз</p> <p>Құдықты қаз.</p> <p>Қаңкылдайды қаз.</p> <p>Келіп қалды жаз.</p> <p>Болып қапты жаз.</p> <p>Атаңа хат жаз.</p> <p>Мақсаты:Сөйлеудің дыбыстық мәдениеті.</p> <p>дауыссыз дыбыстарды дұрыс айту дағдыларын бекіту.</p> <p>(Сөйлеуді дамыту)</p> <p>«Суды, тамақты, энергияны үнемді тұтыну» - табиғи ресурстарға ұқыпты қарауды қалыптастыру Бір тұтас тәрбие жоспары аясында</p>	<p>Дыбыс артикуляциясын дамытуға арналған әзіл-жаңылтпаштар ер-ер-ер</p> <p>Қасиетті жер.</p> <p>Төгілді көп тер.</p> <p>Жемістерді тер.</p> <p>Аға соңынан ер.</p> <p>Сұрағанын бер.</p> <p>лау-лау-лау</p> <p>Желбірейді жалау</p> <p>Лапылдайды алау</p> <p>Мақсаты:Сөйлеудің дыбыстық мәдениеті.</p> <p>Дауысты, дауыссыз дыбыстарды дұрыс айту дағдыларын бекіту.</p> <p>(Сөйлеуді дамыту)</p>	<p>Топта ұйымдастырылған орталықтарда балалардың түрлі әрекеттерін ұйымдастыруға қажетті заттар мен материалдарды әзірлеу</p> <p>«Апта дәйексөздері» - ақпараттық стендтерде, Led-экрандарда, коридордағы теледидарларда орналастыру, мнемо кестелерде ойнату</p> <p>Бір тұтас тәрбие жоспары аясында</p>	<p>Барлық орталықтарды балалар әрекетіне қажетті заттар мен материалдармен толықтыру</p> <p>«Суды, тамақты, энергияны үнемді тұтыну» - табиғи ресурстарға ұқыпты қарауды қалыптастыру Бір тұтас тәрбие жоспары аясында</p>
<p>Білім беру ұйымының кестесі бойынша ұйымдастырылған іс-әрекет</p>	<p>Дене шынықтыру</p> <p>Міндеті: Жүгіру: аяқтың ұшымен, тізені жоғары көтеріп жүгіру, сапта бірбірден, шеңбер</p>	<p>Қазақ тілі</p> <p>Міндеті: Ересектер мен балалармен қарым қатынас жасауды үйрету</p>	<p>Дене шынықтыру</p> <p>Міндеті: Лақтыру әдісі арқылы балалардың қимыл қозғалысын қалыптастыру</p>	<p>Музыка</p> <p>Міндеті: Музыканы тыңдау мәдениетін сақтау (музыкалық</p>	<p>Дене шынықтыру</p> <p>Міндеті: Балалардың денесін үйлесімді дамыту, спорттық,қимылды</p>

	<p>бойымен, жүгіру</p> <p>Негізгі қимыл қозғалыс жаттығулары. Гимнастикалық орындық үстімен жүру Физмкалық дағдыны дамыту</p> <p>Музыка Міндеті: Музыканы тыңдау мәдениетін сақтау (музыкалық шығармаларды алаңдамай соңына дейін тыңдау).</p> <p>Би қимылдарын, ойындағы музыкалық қимылдарды орындауға қызығушылық тудыру, музыканың қимылдық сипатына қарай жеңіл, ырғақты жүгіру (музыка) https://youtu.be/C2wSO2OfNf4</p>	<p>Табиғат күнтізбесімен жұмыс жүргізу. Жыл мезгілдеріне тоқталу. Ай аттарын сұрау. Апта күндерін атау. Ауа райын бақылау.</p> <p>Жұмбақ: Ақ сұңқар құсым келеді. Жолына бояу жағып келеді. (Ұшақ) -Қандай көлік түрлерін білесіңдер? - Балалар сендер ұшаққа отырып көрдіңдер ме? -Ұшақ қандай көлік түрлеріне жатады? Балалар көлік бара алмайтын жерге ұшақ барады. Алыс айшылық жерлерге жылдам уақытта ұшақ ұшып барады. Балалар бүгін біз ұшақтың бейнесін қағаздан бүктеу әдісі арқылы жасаймыз. Коммуникативті дағдыларды дамыту , Құрастыру, Қоршаған ортамен танысу</p>	<p>Доп лақтыру әдісі арқылы жыл мезгілін, ай атын, апта күнді сұрау. Балалар, қазір сендер қайдасыңдар? Кімдер бар балабақшада? Балабақшада не істейсіңдер сендер? Балалардың жауаптары АКТ технологиясы. Слайд .Балабақша </p> <p>туралы түсінік беру. Физикалық дағды, қоршаған орта туралы түсінік қалыптастыру</p>	<p>шығармаларды алаңдамай соңына дейін тыңдау). «Кел ойнайық» Би қимылдарын, ойындағы музыкалық қимылдарды орындауға қызығушылық тудыру, музыканың қимылдық сипатына қарай жеңіл, ырғақты жүгіру https://youtu.be/C2wSO2OfNf4</p>	<p>ойындар , спортпен айналысуға қызығушылықтарын ашу Жалпы даму жаттығулары. 1. Басқа арналған жаттығулар: қолдар белде, аяқтар бірге тұрады, басты оңға, солға бұру 2. Иыққа арналған жаттығулар: қолдар белде, аяқтар бірге тұрады, иықты кезек- кезек көтеру 3. Қолға арналған жаттығулар: 1. 2 колды жоғары көтеру Физмкалық дағдыны дамыту</p>
<p>Серуенге дайындық</p>	<p>өздігінен реттілікпен киіну және шешінуді</p>	<p>киімдерін шкафтарға салуға, дербестікке</p>	<p>сөздік қорды балалардың киімдерінің, аяқ</p>	<p>Балаларды мейірімділікке, бір-біріне</p>	<p>өздігінен реттілікпен киіну</p>

	<p>үйрету</p> <p>Өзіне-өзі қызмет ету дағдысын қалыптастыру</p>	<p>дағдыландыру</p> <p>Өзіне-өзі қызмет ету дағдысын қалыптастыру</p>	<p>киімдерінің атауларымен байытуға</p> <p>Мемлекеттік тілді меңгерту</p>	<p>көмектесуге баулу олардың сөйлеуін дамыту</p> <p>Мемлекеттік тілді меңгерту</p>	<p>және шешінуді үйрету</p> <p>Өзіне-өзі қызмет ету дағдысын қалыптастыру</p>
Серуен	<p>№ 1 СЕРУЕН. ЖАҢБЫР МЕН ЖЕЛДІ БАҚЫЛАУ</p> <p>Мақсаты: тәрбиеленушілерге күзгі жаңбырдың жан-жақтылығын көрсету; балаларды табиғат пен адам әрекетінің өзара байланысын орнатуға үйрету.</p> <p>«Тоқта» қимылды ойыны (Ұсыныс ойын, Экологиялық мәдениет дағдысы)</p>	<p>№ 2 СЕРУЕН. КҮЗГІ АСПАНДЫ БАҚЫЛАУ</p> <p>Мақсаты: балаларды күзгі аспанның ерекшеліктерімен таныстыру; күз мезгіліндегі табиғаттағы климаттық өзгерістер туралы түсініктерін кеңейту.</p> <p>Бақылау барысы</p>  <p>әңгіме жүргізеді</p> <p>(Экологиялық мәдениет дағдысы)</p>	<p>№ 3 СЕРУЕН. АУЛАУ СЫПЫРУШЫНЫҢ ЖҰМЫСЫН БАҚЫЛАУ</p> <p>Мақсаты: ересектердің күз мезгіліндегі еңбек әрекеті туралы балалардың хабардарлығын арттыру.</p> <p>Бақылау барысы</p>  <p>«Бұрыштар» қимылды ойыны</p> <p>(Саяхат ойын, Экологиялық мәдениет дағдысы)</p>	<p>№ 4 СЕРУЕН. ЖАПЫРАҚТЫҢ ТҮСУІН БАҚЫЛАУ</p> <p>Мақсаты: тәрбиеленушілердің кеш күздің ерекшеліктері туралы түсініктерін нығайту; жапырақтың түсу процесінің нәліктен «жапырақ түсуі» деп аталатынын түсінуді тереңдету.</p> <p>Бақылау барысы</p>  <p>«Сөз тіркесін аяқта» дидактикалық ойыны.</p> <p>(Отбасы құндылықтары, Экологиялық мәдениет дағдысы)</p>	<p>№ 5 СЕРУЕН. АУА РАЙЫН БАҚЫЛАУ</p> <p>Мақсаты: Балалардың күз мезгілінде өсімдіктер тіршілігінің қалай өзгертіні туралы түсініктерін бекіту.</p> <p>Бақылау барысы</p>  <p>Күзгі жеміс-жидек пен көкөністер туралы жұмбақтар</p> <p>(Әңгіме ойын Экологиялық мәдениет дағдысы)</p>

<p>Серуеннен оралу</p>	<p>өзіне қызмет көрсетуге, өздігінен реттілікпен киіну және шешінуді үйрету, киімдерін шкафтарға салуға, , оларды мейірімділікке, бір-біріне көмектесуге баулу Өзіне-өзі қызмет ету дағдысын қалыптастыру</p>	<p>дербестікке дағдыландыруға, сөздік қорды балалардың киімдерінің, аяқ киімдерінің атауларымен байытуға Өзіне-өзі қызмет ету дағдысын қалыптастыру</p>	<p>өзіне қызмет көрсетуге, өздігінен реттілікпен киіну және шешінуді үйрету, киімдерін шкафтарға салуға, , оларды мейірімділікке, бір-біріне көмектесуге баулу Өзіне-өзі қызмет ету дағдысын қалыптастыру</p>	<p>Кір киімдерді тәрбиешіге ескертіп ауыстыру , қолдарын көпіршітіп жуу Жеке гигиенаны сақтауға баулу</p>	<p>өзіне қызмет көрсетуге, өздігінен реттілікпен киіну және шешінуді үйрету, киімдерін шкафтарға салуға, , оларды мейірімділікке, бір-біріне көмектесуге баулу Еңбекке баулу</p>
<p>Түскі ас</p>	<p>Тағамның жағымды түрі, дәм, иісі, пайдасы туралы әңгімелесу Коммуникативті дағдыны қалыптастыру (Сөйлеуді дамыту)</p>	<p>Тамақты дұрыс ішу. Қасықты дұрыс ұстау, майлықты қолдану , нан қиқымын шашпай, сорпамен сусынын төкпей ішуді үйрету. (мәдени-гигиеналық дағдылар, өзіне-өзі қызмет ету, еңбек әрекеті)</p>	<p>Қолды жуудың маңызын оның денсаулықты сақтау үшін өмірлік қажетті дағды екенін балалармен талқылау. Жеке бас гигиенасы мәдениетін үйрету</p>	<p>Тағамның жағымды түрі, дәм, иісі, пайдасы туралы әңгімелесу Коммуникативті дағдыны қалыптастыру (Сөйлеуді дамыту)</p>	<p>Қасық шанышқыны дұрыс пайдалануды үйрету Дұрыс тамақтану дағдысын үйрету Қоршаған ортамен таныстыру «Суды, тамақты, энергияны үнемді тұтыну» - табиғи ресурстарға ұқыпты қарауды қалыптастыру Бір тұтас тәрбие жоспары аясында</p>
<p>Күндізгі ұйқы</p>	<p>Балалардың тыныш ұйықтауына жағымды жағдай орнату. Тыныштық сақтау. Жәй</p>	<p>балалар ұйықтайтын бөлмені алдын-ала желдету ұйықтар алдында балаларға</p>	<p>ұйықтар алдында балаларға кітап оқу (Көркем әдебиет)</p>	<p>балалар ұйықтайтын бөлмені алдын-ала желдету</p>	<p>ұйықтар алдында балаларға кітап оқу (Көркем әдебиет)</p>

	музыка қою. (Музыка ән тыңдау дағдысы)	кітап оқу (Көркем әдебиет)		Бесік жырын айту (Көркем әдебиет ,Салт-дәстүр мәдениетін дамыту)	
Біртіндеп ұйқыдан ояту, Сауықтыру шаралары	жалпақ табандылықтың алдын алу мақсатында «Денсаулық жолдарымен жүргізу »	тыныш жағдайдан сергектікке біртіндеп көшіру, баланың ағзасын қимыл белсенділігіне дайындау	жағымды музыкамен біртіндеп ояту; - қолдар мен аяқтарды керу, созу, көтеріп, түсіруге жаттығулар, саусақ жаттығуларын орындау; - массаж жолдармен жүргізу	жағымды музыкамен біртіндеп ояту; - қолдар мен аяқтарды керу, созу, көтеріп, түсіруге жаттығулар,Көз жаттығуларын жасау	жалпақ табандылықтың алдын алу мақсатында «Денсаулық жолдарымен жүргізу »
Бесін ас	Қолды жуудың маңызын оның денсаулықты сақтау үшін өмірлік қажетті дағды екенін балалармен талқылау. Жеке бас гигиенасы мәдениетін уйрету	Тағамның жағымды түрі, дәм, иісі, пайдасы туралы әңгімелесу Коммуникативті дағдыны қалыптастыру (Сөйлемді дамыту)	Қасық шанышқыны дұрыс пайдалануды уйрету Дұрыс тамақтану дағдысын уйрету Қоршаған орта	тамақ ішіп болғаннан кейін алғыс айту	Тағамның жағымды түрі, дәм, иісі, пайдасы туралы әңгімелесу (Сөйлемді дамыту, эмоционалды дағдыларды қалыптастыру)
Балалардың дербес әрекеті(баяу қимылды ойындар, үстел үсті ойындары, Бейнелеу әрекеті, кітаптар қарау және тағы басқа әрекеттер)	Міндеті: Балаларға жиын оның әртүрлі түстегі, пішіндегі, өлшембегі заттардан тұрптындығы туралы түсінік беру. Д/О «Жапырақтарды салыстыр» Балаларға жиын, оның	Міндеті: Балаларға жиын оның әртүрлі түстегі, пішіндегі, өлшембегі заттардан тұрптындығы туралы түсінік беру. Д/О «Менің отбасым» Балаларға жиын, оның әртүрлі түстегі заттардан тұратындығы туралы	Міндеті: 5 ке дейін реттік санау дағдыларын дамыту Д/О«Қасиетті жер кереметі» Мақсаты: 1ден 3 -ге дейін реттік санау дағдыларын дамыту, реттік сан есімдерді атау. (Математика негіздері)	Міндеті: Көлемді санай алады, заттарды ретімен санату Д/О«Тұрмыстық заттар» Мақсаты: 1ден 3 -ге дейін реттік санау дағдыларын дамыту, реттік сан есімдерді атау. 3 көлемінде тура және	Міндеті: 5 ке дейін реттік санау дағдыларын дамыту Д/О «Құстар» Мақсаты: Мақсаты: 1ден 3 -ге дейін реттік санау дағдыларын дамыту, реттік сан есімдерді атау. 3 көлемінде тура және кері санауға жаттықтыру

	<p>эртүрлі түстегі заттардан тұратындығы туралы түсінік береді</p> <p>(Математика негіздері)</p> <p>Балалардың дербес әрекетіМақсаты:</p> <p>Балалардың доптармен, қозғалатын ойыншық тармен, құрсаулармен ойындарын қолдау, дене шынықтыру құралдарын, спорттық және қимылды ойындарға арналған атрибуттарды пайдалануға ынталандыру.</p> <p>Баланың дербес әрекетін қалыптастыру</p>	<p>түсінік беру</p> <p>(Математика негіздері)</p> <p>Балалардың дербес әрекеті</p> <p>Мақсаты:</p> <p>Балаларды педагогпен бірге жаттығуларды орындауға, қимылды ойындарға қатысуға тарту. Балалардың жас және жеке ерекшеліктерін ескере отырып, ағзаға түсетін салмақты реттеу.</p> <p>Баланың дербес әрекетін қалыптастыру</p>	<p>Балалардың дербес әрекеті</p> <p>Мақсаты:</p> <p>Балаларға адамның дене және сезім мүшелері, олардың ағзадағы рөлі және оларды қалай қорғауға, күтуге болатыны туралы түсінік беру.</p> <p>Тамақтану тәртібін сақтаудың және көгөністер мен жемістердің, дәрумендердің адам ағзасына пайдасы туралы түсінік беру.</p> <p>Баланың дербес әрекетін қалыптастыру</p>	<p>кері санауға жаттықтыру</p> <p>(Математика негіздері)</p> <p>Балалардың дербес әрекетіМақсаты:</p> <p>«Денсаулық - зор байлық» сөзінің мәнін түсіну, өзінің жасаған ісәрекетінің ағзаға әсерін, тістерді тазалаудың пайдасын, суық тимеудің алдыналуға болатынын түсіну. Салауатты өмір салты туралы ұғымдарды кеңейту.</p> <p>Баланың дербес әрекетін қалыптастыру</p> <p>«Апта дәйексөздері» - ақпараттық стендтерде, Led-экрандарда, коридордағы теледидарларда орналастыру, мнемо кестелерде ойнату</p> <p>Бір тұтас тәрбие жоспары аясында</p>	<p>(Математика негіздері)</p> <p>Балалардың дербес әрекетіМақсаты:Дене белсенділігі (таңертеңгі жаттығу, шынықтыру, спорттық және қимылды ойындар) мен ұйқының қанық болуының пайдасы туралы түсінікті кеңейту. Құлап қалған кезде өзіне қарапайым көмек көрсетуге, науқастанған кезде ересектерге жүгінуге баулу.</p> <p>Баланың дербес әрекетін қалыптастыру</p>
<p>Серуенге дайындық</p>	<p>Өздігінен реттілікпен киіну және шешінуді үйрету</p> <p>Өзіне-өзі қызмет ету дағдысын қалыптастыру</p>	<p>киімдерін шкафтарға салуға, дербестікке дағдыландыру</p> <p>Өзіне-өзі қызмет ету дағдысын қалыптастыру</p>	<p>сөздік қорды балалардың киімдерінің, аяқ киімдерінің атауларымен байытуға</p> <p>Мемлекеттік тілді меңгерту</p>	<p>Балаларды мейірімділікке, бір-біріне көмектесуге баулу олардың сөйлеуін дамыту</p> <p>Мемлекеттік тілді меңгерту</p>	<p>өздігінен реттілікпен киіну және шешінуді үйрету</p> <p>Өзіне-өзі қызмет ету дағдысын қалыптастыру</p>

Серуен	<p>Қыркүйек. Карточка №1.</p> <p>Мезгіл өзгерістерін бақылау Ұлттық қимылды ойын: «Ақ серек, көк серек» Мақсаты: -Балаларды ұлттық ойын туралы түсінігінің болуы. -Шапшандылықтарын арттыру, сөздік қорларын Дамыту</p> <p>Адамгершілік және патриоттық дағды, Ұлттық құндылықтарды дарыту дағдысын қалыптастыру</p>	<p>Қыркүйек. Карточка №2.</p> <p>Жаңбырды бақылау. Ұлттық қимылды ойын: «Арқан түю» Мақсаты: - Балаларды аз қимылды ойын түрімен таныстыру; -Ойын барысын түсіндіру; -Сөздік қорын дамыту, қызығушылықтарын арттыру; -Ұлттық ойынды қастерлеуге тәрбиелеу; Қошаған ортмен танысу, физикалық дағдыны дамыту</p>	<p>Қыркүйек. Карточка №3.</p> <p>Көлік түрлерін бақылау. Аз қимылды ұлттық ойын: «Бес табан» Мақсаты: - Асық түрлерімен, асық атауларын таныстыру; -Асық түстерін атау; -Ептілікке, мергендікке баулу; -Ұлтжандыққа тәрбиелеу; Жолда жүру ережелерін дамыту, Ұлттық құндылық дағдысын қалыптастыру</p>	<p>Қыркүйек. Карточка №4.</p> <p>Өрмекшіні бақылау Ұлттық қимылды ойын: «Боран» Мақсаты: -Балаларды ұлттық ойынымен таныстыру; -Дене шынықтыруға деген қызығушылықтарын арттыру; -Тәртіптілікке, әдептілікке тәрбиелеу; Жәндіктер туралы ұғымдарын кеңейту</p>	<p>Қыркүйек. Карточка №5.</p> <p>Бақ-бақ гүлін бақылау Ұлттық қимылды ойын: «Соқыр теке» Мақсаты: -Балаларды ұлттық ойын түрімен таныстыру. -Сөздік қорларын, ойлау қабілеттерін дамыту. -Сезімталдыққа, төрт түлік малға қамқор боуға тәрбиелеу Өсімдіктердің жіктелуі туралы түсініктерін кеңейту</p>
Балалардың үйге қайтуы	<p>Бүгінгі күннің қалай өткені туралы, баланың жетістіктері қандай болғаны туралы сөйлесу</p>	<p>Ата –аналармен балалардың тазалықтары жайлы әңгімелесу Балалардың тәрбиешіден сұранып үйге қайтуы.</p>	<p>Ата аналармен балалардың бүгінгі іс-әрекеттері туралы әңгімелесу.</p>	<p>.Ата-аналарға балалардың жеке бас гигиенасына назар аудару керектігін ескерту.Балалардың тәрбиешіден сұранып үйге қайтуы.</p>	<p>Балалардың денсаулығы жайлы әңгімелесу</p>

Тәрбиеші: Исмагулова Р.А

Әдіскер: Омарова С.О

Тәрбиелеу білім беру процесі

2024-2025 оқу жылы

«Балапан» Ересек топ

Қыркүйек 2-апта

Күнтәртібі	Дүйсенбі 09.09.2024	Сейсенбі 10.09.2024	Сәрсенбі 11.09.2024	Бейсенбі 12.09.2024	Жұма 13.09.2024
Балаларды қабылдау	Салемдесу . Балалар мен ата-аналарға жақсы көңіл күй тілеу Медбике тексеруі	Салемдесу. Балаларды әсем әуенмен,көтеріңкі көңіл күймен қарсы алу Медбике тексеруі	Салемдесу. Көңіл күй смайликтерімен қарсы алу Медбике тексеруі	Салемдесу. Көңілді әуенмен қарсы алу Медбике тексеруі	Салемдесу . Жақсы көңіл күй тілеу Медбике тексеруі
Ата-аналармен әңгімелесу, кеңес беру	Баланы балабақшадан қалдырмау туралы кеңес беру Ата-анамен консультация «Апта дәйек сөздері» апта бойына Балабақшада апта сайын лейтмотиві ретінде қызмет ететін мақал-мәтелдер, халық даналығы, көрнекті тұлғалардың	Үйдегі өзіне-өзі қызмет ету дағдыларының қалай қалыптасып жатқанын сұрау Ата-анамен консультация «Суды, тамақты, энергияны үнемді тұтыну» - табиғи ресурстарға ұқыпты қарауды қалыптастыру Бір тұтас тәрбие жоспары аясында	Баланың үйдегі ойыншықтарға деген қызығушылығы жайлы сұрау Ата-анамен консультация «Күй күмбірі»- балалардың бойында музыканы тыңдауға қызығушылықтарын, музыканы эмоционады қабылдауды, түсінуді, қадірлей білуді қалыптастыру, ұлттық мәдениетке қызығушылықты арттыру Бір тұтас тәрбие жоспары аясында	Балабақшадан кейінгі баланың өзін-өзі қалай ұстайтыны жайлы әңгімелесу Ата-анамен консультация «Апта дәйексөздері» - ақпараттық стендтерде, Led-экрандарда, коридордағы теледидарларда орналастыру, мнемо кестелерде ойнату Бір тұтас тәрбие жоспары аясында	Демалыс күндердегі баланың күн тәртібі жайлы әңгімелесу Ата-анамен консультация

	<p>ұлағатты сөздерін қолдану Бір тұтас тәрбие бағдарламасы аясында</p>				
<p>Балалардың дербес әрекеті(баяу қимылды ойындар, үстел үсті ойындары, бейнелеу әрекеті, кітаптар қарау және тағы басқа әрекеттер)</p>	<p>Міндеті: Күнделікті өмірде гигиеналық дағдыларды сақтауды үйрету</p> <p>Балабақшалағы ойыншықтар</p> <p>Мақсаты: Балаларды ойыншықтың түрімен таныстырып, ойыншықты әдемі жинауды үйрету.</p> <p>Мәдени гигиеналық дағдылар күнделікті тазылық жұмысы, Сөйлеуді дамыту</p>	<p>Міндеті: Бірқалыпты шеңбер бойымен жүру</p> <p>Дидактикалық ойын: Дайын бол.</p> <p>Барысы: Балалар шеңбермен жүреді. Жүргізуші бір сөз айтады, ал балалар сол сөзді іс-қимылмен көрсетеді. Мысалы: қоян – секіреді, құс – ұшады т.с.с.</p> <p>Физикалық дағдыны дамыту</p>	<p>Міндеті: Көлденең және тік сызықтарды салу, дөңгелек пішінді заттарды бейнелеуді үйрету</p> <p>«Суреттер сыры»</p> <p>Мақсаты: Суретті үлгі бойынша бояп, эстетикалық талғамын дамыту.</p> <p>(Сурет салу)</p>	<p>Міндеті: Балалар әдебиетіне, театр әлеміне ызығушылықтарын қалыптастыру</p> <p>Сюжеттік ойын «Педагог» сюжетті-рөлді ойынының Мақсаты: балалардың, педагогтың әрекетіне қызығушылығын іс жүзінде іске асыру үшін жағдай туғызу.</p> <p>Барысы: балалар өздері ұнатқан педагогтарының іс-әрекетін айту, педагог ретінде өзін ұстау туралы айту</p> <p>(Коммуникативтік дағдыларды дамыту Көркем әдебиет, сөйлемді дамыту, Эмоционалды дағдыларды қалыпт)</p>	<p>Міндеті: Шешендікке, әдеби тілге баулу</p> <p>Мақал мәтелдер»</p> <p>Мақсаты: Айтылған мақал- мәтелді қайталап айтып беруге дағдыландыру</p> <p>(Сөздің қорды дамыту, сөйлеуді дамыту, көркем әдебиет)</p>

Таңертенгіжаттығу	<p>Таңғы жаттығу кешені№6</p> <p>Таза ауада далада жаттығу кешені</p>	<p>Таңғы жаттығу кешені№7</p> <p>Дене шынықтыру залында жаттығу кешені</p>	<p>Таңғы жаттығу кешені№8</p> <p>Таза ауада жаттығу кешені</p>	<p>Таңғы жаттығу кешені№9</p> <p>Дене шынықтыру залында жаттығу кешені</p>	<p>Таңғы жаттығу кешені№10</p> <p>Дене шынықтыру залында жаттығу кешені</p>
Таңғыас	<p>Майлықты дұрыс қолдануды, нанды үгітпей жеу қажет екенін ескертіп отыру</p> <p>Мәдениетті тамақтану дағдысын үйрету</p>	<p>Қолды жуудың маңызын оның денсаулықты сақтау үшін өмірлік қажетті дағды екенін балалармен талқылау.</p> <p>Жеке бас гигиенасы мәдениетін үйрету</p>	<p>Тағамның жағымды түрі, дәм, иісі, пайдасы туралы әңгімелесу</p> <p>Коммуникативті дағдыны қалыптастыру (Сөйлемді дамыту)</p>	<p>Қасық ,шанышқыны дұрыс пайдалануды үйрету</p> <p>Дұрыс тамақтану дағдысын үйрету</p>	<p>тамақ ішіп болғаннан кейін алғыс айту</p> <p>Коммуникативті дағдыны қалыптастыру (Сөйлемді дамыту, көркем әдебиет)</p>
Ұйымдастырылғаніс-әрекетке дайындық	<p>Топта ұйымдастырылған орталықтарда балалардың түрлі әрекеттерін ұйымдастыруға қажетті заттар мен материалдарды әзірлеу</p>	<p>Саусақ жаттығу.</p> <p>Құстар қанат қағады</p> <p>Құстар ұшып барады,</p> <p>Көкте қанат қағады.</p> <p>Барлық құстар қосылып,</p> <p>Шиқ-шиқ-деп, ән салады</p>	<p>Ұйымдастырылған іс-әрекетке дайындық жасау, көрнекіліктерді дайындау, видео түсіндірмелер дайындау</p>	<p>Барлық орталықтарды балалар әрекетіне қажетті заттар мен материалдармен толықтыру</p>	<p>Іс-әрекетке қажетті құралдарды дағдыларға қарай дайындау</p>
Білімберуұйымыны нкестесі бойыншаұйымдастырылған	<p>Дене шынықтыру Міндеті: Жалпы қозғалыс</p>	<p>Қазақ тілі Міндеті: Шағын өлеңдер жаттату, жұмбақтар</p>	<p>Дене шынықтыру Міндеті: Жалпы қозғалыс жаттығуларымен</p>	<p>Музыка Міндеті: Таныс әндерді орындауда балаларға арналған әртүрлі шулы</p>	<p>Дене шынықтыру Міндеті: Жалпы қозғалыс жаттығуларымен</p>

<p>іс-әрекет</p>	<p>жаттығуларымен таныстыру . Шеңбермен жүру. Қолды жоғары созайық, Шапалақты ұрайық. (қолды жоғары созып шапалақтап жүру) Кәне қолды жазайық, Қарлығашқа ұқсайық Балаларды мадқтау. Балаларға таяқшалар беру, бірінің соңынан бірін жүгіріп, шеңберге тұрғызу. 3.Жалпы даму жаттығулары. 1. Аяқтар алшақ қойылған, қолдар бүйірде. Басты оң иықтан сол иыққа қарай, сол оңға қарай иілту. «з-з-з» деп айту. /4 рет қайталау/ 2. Аяқтары алшақ қойылған , қолдары</p>	<p>шешкізу. Шығарманы жеткізуде оның мазмұны мен сипатына сәйкес түрлі интонацияларды, үзілістерді, логикалық екпінді қолданып, мәнерлеп айтуға баулу. Азық -түлік туралы жұмбақтар мен өлендер</p>	<p>таныстыру Жалпы даму жаттығулары. 1.Екі қолмен допты ұстап,алға созу. 2.Б.Қ.Допты қос қолмен ұстап,жоғары көтеру. 3.Б.Қ отыру.Допты қос қолмен ұстап,аяққа тигізу. 4.Б.Қ.Допты ұстап секіру. 5.Тыныс алу. 4.Негізгі қимыл қозғалыс жаттығулары. Құрсаудан еңбектеп өту. 5.Қимылды ойын: Торғайлар мен мысық Мақсаты: балаларды ойынның шартын бұзбай ойнауға, белгі бойынша қимыл-қозғалыс жасауға дағдыландыру.</p>	<p>музыкалық аспаптарды қолдану. «Ас атасы-нан»Б.М.Жұмабекова тыңдау (музыка) «Суды, тамақты, энергияны үнемді тұтыну» - табиғи ресурстарға ұқыпты қарауды қалыптастыру Бір тұтас тәрбие жоспары аясында</p>	<p>таныстыру Шеңбер бойымен жүру,жүгіру. «Орман аңдары» 1. «Аю» Қолды белге қойып, (қорбандап) табанды нық басып жүру. 2. «Түлкі» Қолды жанға ұстап, (қуланып) бір сызықпен жүру. 3. «Көжек» Қолды кеуденің алдында иіп, қос аяқпен секіру. 4. «Қасқыр» Баяу жүгіру, жылдам жүгіру. Балаларға әр түсті екі текшелерден беріп,бірінің соңынан бірін жүргізіп, шеңберге тұрғызу</p>
-------------------------	--	---	--	---	---

	<p>бүйірде, оңға - солға бұрылу, Әр бұрылған сайын «көрдім» деп айту. / 4 рет қай/</p> <p>Музыка Міндеті: Д/О «Ойлан тап»</p> <p>Мақсаты:Әуеннің көңілді сипатын қабылдауға үйрету, музыканың кіріспесін ажырату, кіріспеден кейін қимылдарды бастау,.</p> <p>(музыка)</p>				
Серуенге дайындық	<p>өздігінен реттілікпен киіну және шешінуді үйрету</p> <p>Өзіне-өзі қызмет ету дағдысын қалыптастыру</p>	<p>киімдерін шкафтарға салуға, дербестікке дағдыландыру</p> <p>Өзіне-өзі қызмет ету дағдысын қалыптастыру</p>	<p>сөздік қорды балалардың киімдерінің, аяқ киімдерінің атауларымен байытуға</p> <p>Мемлекеттік тілді меңгерту</p>	<p>Балаларды мейірімділікке, бір-біріне көмектесуге баулу олардың сөйлеуін дамыту</p> <p>Мемлекеттік тілді меңгерту</p>	<p>өздігінен реттілікпен киіну және шешінуді үйрету</p> <p>Өзіне-өзі қызмет ету дағдысын қалыптастыру</p>
Серуен	<p>№ 6 СЕРУЕН. ҮЙ ЖАНУАРЛАРЫН БАҚЫЛАУ Мақсаты: тәрбиеленушілерде жануарлардың сыртқы түрі туралы түсінік қалыптастыру; үй</p>	<p>№ 7 СЕРУЕН. «ЖЕДЕЛ ЖӘРДЕМ» КАРЕТАСЫН БАҚЫЛАУ Мақсаты: тәрбиеленушілерге жедел жәрдем көлігі туралы мағлұмат беру, адам өмірін</p>	<p>№ 8 СЕРУЕН. ШАЛШЫҚТЫ БАҚЫЛАУ Мақсаты: тәрбиеленушілердің қазан айында болатын табиғи өзгерістерге қызығушылығын ояту.</p>	<p>№ 9 СЕРУЕН. БАЛАБАҚША АУМАҒЫНДА СЕРУЕНДЕУ Мақсаты: табиғатқа деген оң көзқарасты, табиғатпен қарым-қатынастың жағымды</p>	<p>№ 10 СЕРУЕН. ЖЕҢІЛ КӨЛІКТІ БАҚЫЛАУ Мақсаты: тәрбиеленушілерде көліктің маңызы мен рөлі туралы түсінік қалыптастыру; балалардың машина қандай</p>

	<p>жануарларына қамқорлық жасауға деген ұмтылысты дамыту.</p>  <p>Жануарлар тіршілігімен таныстыру Қоршаған орта</p>	<p>сақтаудағы жедел жәрдем жүргізушісінің рөлі туралы түсінігін кеңейту.</p>  <p>жол жүру ережелерімен таныстыру</p>	<p>Қоршаған орта</p>	<p>тәжірибесін қалыптастыру; балаларды шығармашылық ойын мен қиялға шабыттандыру, жаңа әңгімелер мен рөлдік оқиғаларды табу.</p> <p>Бақылау барысы</p>  <p>Экологиялық мәдениет дағдысын қалыптастыру</p>	<p>материалдан (мысалы, металл немесе шыны) жасалғанын анықтау дағдыларын дамыту.</p> <p>Бақылау барысы</p> 
<p>Серуеннен оралу</p>	<p>өзіне қызмет көрсетуге, өздігінен реттілікпен киіну және шешінуді үйрету, киімдерін шкафтарға салуға, оларды мейірімділікке, бір-біріне көмектесуге баулу</p> <p>Өзіне-өзі қызмет ету дағдысын қалыптастыру</p>	<p>дербестікке дағдыландыруға, сөздік қорды балалардың киімдерінің, аяқ киімдерінің атауларымен байытуға</p> <p>Өзіне-өзі қызмет ету дағдысын қалыптастыру</p>	<p>өзіне қызмет көрсетуге, өздігінен реттілікпен киіну және шешінуді үйрету, киімдерін шкафтарға салуға, оларды мейірімділікке, бір-біріне көмектесуге баулу</p> <p>Өзіне-өзі қызмет ету дағдысын қалыптастыру</p>	<p>Кір киімдерді тәрбиешіге ескертіп ауыстыру, қолдарын көпіршітіп жуу</p> <p>Жеке гигиенаны сақтауға баулу</p>	<p>өзіне қызмет көрсетуге, өздігінен реттілікпен киіну және шешінуді үйрету, киімдерін шкафтарға салуға, оларды мейірімділікке, бір-біріне көмектесуге баулу</p> <p>Еңбекке баулу</p>
<p>Түскі ас</p>	<p>Тағамның жағымды түрі, дәм, иісі, пайдасы туралы әңгімелесу</p> <p>Коммуникативті дағдыны</p>	<p>Тамақты дұрыс ішу. Қасықты дұрыс ұстау, майлықты қолдану, нан қиқымын шашпай, сорпамен сусынын төкпей ішуді үйрету. (мәдени-гигиеналық дағдылар,</p>	<p>Қолды жуудың маңызын оның денсаулықты сақтау үшін өмірлік қажетті дағды екенін балалармен талқылау.</p> <p>Жеке бас гигиенасы</p>	<p>Тағамның жағымды түрі, дәм, иісі, пайдасы туралы әңгімелесу</p> <p>Коммуникативті дағдыны қалыптастыру</p>	<p>Қасық шанышқыны дұрыс пайдалануды үйрету</p> <p>Дұрыс тамақтану дағдысын үйрету</p>

	қалыптастыру (Сөйлемді дамыту)	өзіне-өзі қызмет ету, еңбек әрекеті)	мәдениетін уйрету	(Сөйлемді дамыту)	Қоршаған орта
Күндізгі ұйқы	Аудио жазба-классикалық бесік жыры	«Табиғат дыбыстары» релаксациялық жаттығу. Мақсаты: қалпына келтіру үшін ұйқы режимін орнату.	гигиеналық процедуралар. Ұйқыны ұйымдастыруға жағдай жасау. «Ұйқы менің қуанышым...» бесік жырын тыңдау	«Ұйықтау уақыты келді ...» балалар рифмасын оқу (көркем әдебиет) «Ұйқы менің қуанышым...» бесік жырын тыңдау	Аудио жазба-классикалық бесік жыры
Біртіндеп ұйқыдан ояту, Сауықтыру шаралары	Балаларға сыртқы келбетін бақылауға үйрету, сабынды дұрыс ұстауға дағдыландыру Мәдени –гигиеналық шараларды дамыту	тыныш жағдайдан сергектікке біртіндеп көшіру, баланың ағзасын қимыл белсенділігіне дайындау Дене сымбатын түзу болуын қамтамасыз ету	жағымды музыкамен біртіндеп ояту; - қолдар мен аяқтарды керу, созу, көтеріп, түсіруге жаттығулар, саусақ жаттығуларын орындау; - массаж жолдармен жүргізу	жағымды музыкамен біртіндеп ояту; - қолдар мен аяқтарды керу, созу, көтеріп, түсіруге жаттығулар, Көз жаттығуларын жасау физикалық дағдыларды қалыптастыру	жалпақ табандылықтың алдын алу мақсатында «Денсаулық жолдарымен жүргізу »
Бесін ас	Қолды жуудың маңызын оның денсаулықты сақтау үшін өмірлік қажетті дағды екенін балалармен талқылау. Жеке бас гигиенасы мәдениетін уйрету	Тағамның жағымды түрі, дәм, иісі, пайдасы туралы әңгімелесу Коммуникативті дағдыны қалыптастыру (Сөйлеуді дамыту)«Суды, тамақты, энергияны үнемді тұтыну» - табиғи ресурстарға ұқыпты қарауды қалыптастыру Бір тұтас тәрбие жоспары аясында	Қасық шанышқыны дұрыс пайдалануды уйрету Дұрыс тамақтану дағдысын уйрету Қоршаған ортамен таныстыру	тамақ ішіп болғаннан кейін алғыс айту	Тағамның жағымды түрі, дәм, иісі, пайдасы туралы әңгімелесу (Сөйлеуді дамыту, эмоционалды дағдыларды қалыптастыру)

<p>Балалардың дербес әрекеті(баяу қимылды ойындар,үстел үсті ойындары, Бейнелеу әрекеті, кітаптар қарау және тағы басқа әрекеттер)</p>	<p>Міндеті:Балаларды әңгіме айтуға үйрету, затты ,суреттіөз бетінше карап тірек суреттерді байланыстыруға үйрету</p> <p>Дидактикалық ойын: «Кім тапқыр» Ойының ережесі: бала ларға тірек суреттер бер іліп, жануардың екінші бөлігін немесе сә йкес келетін тірек белгіл ерін тауып, сызық арқыл ы қосу.</p> <p>Мысалы: қоянның ұзын құлағы кішкентай құйрық ,торғ айдың тұмсығы-т.б.</p> <p>Сөйлемді дамыту және көркем әдебиет</p>	<p>Міндеті:Достық туралы түсінік беру. Достар арасында сыйластық достық, сүйіспен шілік қарым-қатынастарын қалыптастыру.</p> <p>Ойын: «Сәлемдесу» Балалар екі - үш жұптан бір - біріне карап, әр түрлі елдің, адамдардың сәлемдесу рәсімін көрсетеді.</p> <p>Сөйлемді дамыту</p>	<p>Міндеті: Үлгі бойынша санау, екі топтағы заттар арасындағы теңдікті анықтау.Қағаз бетінде бағдарлай алуға дағдыландыру</p> <p>«Түстер мен заттар» ойыны.</p> <p>Балаларға доп лақтырып, бір түсті айтамын, допты алған бала сол түске сәйкес затты айту керек. Қоянмен ойын.</p> <p>«Не қайда тұр»ойыны. -Менің сол жағымда не отыр? -Менің оң жағымда қандай аң отыр?</p> <p>Балалардың жауаптары Математика негізі, сурет салу</p>	<p>Міндеті :Балалар дың назарын топ тың ішіне аудару. Топтың іші таза, ойыншықтар дың, жиһаздың, өсімдіктердің, қор шаған орта заттары ның орналасуына көңілдерін бөлу</p> <p>Топ бөлмесіне саяхат.</p> <p>Топ бөлмелерімен, ондағы құрал-жабдықтармен, заттармен таныстырады. Балаларға Әр бөлменің өзіндік ерекшеліктері бар екенін, топтағы заттарды ұқыптылықпен ұстау керек екенін түсіндіру.</p> <p>«Нені қайда қоямыз?» дидактикалық ойыны.</p> <p>Ойыншықтарды өз орындарына қояды.</p> <p>Қоршағағ орта</p> <p>Тазалық сақтау дағдыларын үйрету</p>	<p>Ұлттық ойын(В)Тауық күрес.</p> <p>Балалар екі топқа бөлінеді. Осы екі топтан екі бала шығып, кәдімгідей күреседі. Оның ең қызығыда, басқаша күрестен айырмасы да – тек жалғыз аяғымен ақсандай жүріп, иықтарын қағып күресуінде. Бұл күрес балалардың нық басып, орнықты жүруін жетілдіреді. Күресушінің 1 аяғын тізесін бүгіп, мата белбеуін байлап тастайды. Қайсысы сүрініп жығылса, сол ұтылады.</p> <p>Ұлттық құндылық дағдыларын дарыту</p>
<p>Серуенге дайындық</p>	<p>өздігінен реттілікпен киіну және шешінуді үйрету</p> <p>Өзіне-өзі қызмет ету дағдысын</p>	<p>киімдерін шкафтарға салуға, дербестікке дағдыландыру</p> <p>Өзіне-өзі қызмет ету</p>	<p>сөздік қорды балалардың киімдерінің, аяқ киімдерінің атауларымен байытуға</p> <p>Мемлекеттік тілді</p>	<p>Балаларды мейірімділікке, бір-біріне көмектесуге баулу олардың сөйлеуін дамыту</p> <p>Мемлекеттік тілді</p>	<p>өздігінен реттілікпен киіну және шешінуді үйрету</p> <p>Өзіне-өзі қызмет ету дағдысын қалыптастыру</p>

	қалыптастыру	дағдысын қалыптастыру	менгерту	менгерту	
Серуен	<p>Карточка №6.</p> <p>Құмырсқаны бақылау. Еңбек: Бақшадан көкөніс жинау. Мақсаты: -ұжымдаса еңбек етуге тәрбиелеу. -өздеріне ғана емес басқа балаларға да қуаныш сезімін сыйлау; Экологиялық дағдыны қалыптастыру</p>	<p>Карточка №7.</p> <p>Өгейшөпті бақылау Еңбек: Емдік өсімдікті жинау. Мақсаты: емдік өсімдіктерді дұрыс жинауға үйрету; Еңбекке баулу</p>	<p>Карточка№8.</p> <p>«Ашық болса, күз де керемет» бақылау. Ұлттық қимылды ойын: «Түйілген орамал» Мақсаты: -Балаларды ұлттық ойын туралы түсінігінің болуы; - Шапшандылықтарын арттыру, сөздік қорларын дамыту; -Патриоттық сезімге тәрбиелеу; Адамгершілік пен отансүйгіштікке үйрету</p>	<p>Карточка№9.</p> <p>Жәндіктерді бақылау. Зерттеу іс-шарасы: жәндіктер азайып қалғанына назар аудару. Жәндіктердің қалай, қайда тығылатынын балаларға көрсету. Қауіпсіздік ережелері. Жол қауіпсіздігі ережелерін сақтау. Жол белгілерін (жүру бөлігі, жаяу жүргіншілер өткелі, тротуар) білу, бағдаршамның белгілеріне сәйкес жолдан өту Бір тұтас тәрбие жоспары аясында</p>	<p>Карточка№10.</p> <p>Желді бақылау Ұлттық қимылды ойын: «Берік жасырмақ» Мақсаты: -Балаларды ұлттық ойын туралы түсінігінің болуы; - Шапшандылықтарын арттыру, сөздік қорларын дамыту; -Отан сүйгіштікке тәрбиелеу; Экологиялық дағдыларды қалыптастыру</p>
Балалардың үйге қайтуы	<p>Бүгінгі күннің қалай өткені туралы, баланың жетістіктері қандай болғаны туралы сөйлесу</p>	<p>Ата –аналармен балалардың тазалықтары жайлы әңгімелесу Балалардың тәрбиешіден сұранып үйге қайтуы.</p>	<p>Ата аналармен балалардың бүгінгі іс-әрекеттері туралы әңгімелесу.</p>	<p>.Ата-аналарға балалардың жеке бас гигиенасына назар аудару керектігін ескерту.Балалардың тәрбиешіден сұранып үйге қайтуы.</p>	<p>Балалардың денсаулығы жайлы әңгімелесу</p>

Тәрбиеші: Омарова С.О

Әдіскер: Омарова С.О

Тәрбиелеу білім беру процесі

2024-2025 оқу жылы

«Балапан» Ересек топ

Қыркүйек 3-апта

Күнтәртібі	Дүйсенбі 16.09.2024	Сейсенбі 17.09.2024	Сәрсенбі 18.09.2024	Бейсенбі 19.09.2024	Жұма 20.09.2024
Балаларды қабылдау	Салемдесу Балалар мен ата-аналарға жақсы көңіл күй тілеу Медбике тексеруі	Салемдесу Балаларды әсем әуенмен,көтеріңкі көңіл күймен қарсы алу Медбике тексеруі «Апта дәйек сөздері» апта бойына Балабақшада апта сайын лейтмотиві ретінде қызмет ететін мақал-мәтелдер, халық даналығы, көрнекті тұлғалардың ұлағатты сөздерін қолдану Бір тұтас тәрбие бағдарламасы аясында	Салемдесу Көңіл күй смайликтерімен қарсы алу Медбике тексеруі	Салемдесу Көңілді әуенмен қарсы алу Медбике тексеруі «Күй күмбірі»- балалардың бойында музыканы тыңдауға қызығушылықтарын, музыканы эмоционады қабылдауды, түсінуді, қадірлей білуді қалыптастыру, ұлттық мәдениетке қызығушылықты арттыру Бір тұтас тәрбие жоспары аясында	Салемдесу Жаәсы көңіл күй тілеу Медбике тексеруі «Суды, тамақты, энергияны үнемді тұтыну» - табиғи ресурстарға ұқыпты қарауды қалыптастыру Бір тұтас тәрбие жоспары аясында

<p>Ата-аналармен әңгімелесу,</p> <p>Кеңес беру</p>	<p>Балалардың көңіл-күйі, денсаулығы жайлы әңгімелесу. Ата-анамен консультация</p> <p>«Балалар кітапханасы» жобасы</p> <p>«Бір кітап», «Кітап – менің қазынам», «Жас тыңдарман» жобалары аясындағы балалар кітапханасы</p>	<p>Үйдегі өзіне-өзі қызмет ету дағдыларының қалай қалыптасып жатқанын сұрау</p> <p>Ата-анамен консультация</p>	<p>«Менің балабақшам, менің мақтанышым» тақырыбында ата-аналарға көрме ұйымдастыру</p>	<p>Балабақшада баланың болуы оның өміріндегі маңыздылығы туралы ата-анаға кеңес беру Ата-анамен консультация</p>	<p>Баланы балабақшаға жақсы көңіл күймен ұйқыдан тұрғызып, аналық мейірім төгіп әкелу туралы кеңес беру Ата-анамен консультация</p>
<p>Балалардың дербес әрекеті (баяу қимылды ойындар, үстел үсті ойындары, бейнелеу әрекеті, кітаптар қарау және тағы басқа әрекеттер)</p>	<p>Міндеті : Ермексазды домалату, шымшу, жалпа йту тәсілдерін қолдана отырып, қоянды мүсіндеуді үйрету</p> <p>Қоянды мүсіндеуді әдіс тәсілдерін көрсету, түсіндіру.</p> <p>1. Ермексазды жұмсартқызу;</p> <p>2. Үлкен және кішкентай сопақша бөлшектерге бөлгізу;</p> <p>3. Кішкентай сопақшалардан аяқ, қол жасату;</p>	<p>Міндеті: Ойыншықтар туралы мағлұмат беру. Ойыншық түрлерін айту, ажырата білу.</p> <p>Балаларға ойын ойнау арқылы ойыншықтардың неден, қандай заттардан жасалатыны жайында ұғым беру.</p> <p>Дүкенге саяхат.</p> <p>Ойыншықтарды сипаттау.</p>	<p>Міндеті: Заттар саны мен цифр арасындағы байланысты қою; «үлкен, кіші, кішкентай» өлшемдері, әртүрлі өлшемдегі шаршы туралы ұғымдарын қалыптастыру.</p> <p>Дидактикалық ойын: «Математикалық пазл»</p> <p>Ойын шарты: Балалар қиынды суреттерден сандарды ретімен құрастырады.</p> <div data-bbox="1093 1225 1339 1401" data-label="Image"> </div> <p>Математика негізі,</p>	<p>Міндеті: Паравоз туралы өлең оқып беру. Балалардың тіл байлықтарын молайту. Паравоздың суретін ермексаздан мүсіндеу</p> <p>Барысы: Табиғат күнтізбесімен жұмыс жүргізу.</p> <p>Жыл мезгілдеріне тоқталу.</p> <p>Ай аттарын сұрау.</p> <p>Апта күндерін атау.</p> <p>Ауа райын бақылау.</p> <p>Кіріспе әңгіме</p> <p>Сөйлемді дамыту,</p>	<p>Міндеті: Түрлі балалардың әрекетінде балалардың шығармашылығын дамыту</p> <p>Жұмбақ:</p> <p>Күндіз-түні күрсінеді, Жүрген жері сілкінеді. (Пойыз)</p> <p>Адамдар алыс сапарларға жол көліктерімен, яғни автобустармен, әуе көлігі – ұшақпен, темір жол көлігі – пойызбен, су көлігі – кемемен жол жүреді. Балалар сендер алыс жолдарға шыққан кезде қандай көлік түрлерімен барғанды ұнатасындар.</p>

	<p>4. Барлық бөлшектерін біріктіріп, қоянды жасату.</p> <p>1-топ ермексаздан қоян мүсіндейді.</p> <p>2-топ қардан бетіне саусақтармен есіп мүсіндейді.</p> <p>Балалардың жұмысын бақылау.</p> <p>Мүсіндеу</p>	 <p>Ойыншықтар резеңкеден, ағаштан, пластмасса ойыншық түрлерін көрсетіп түсіндіру.</p> <p>Қоршаған орта , математика негізі</p>	<p>құрастыру</p>	<p>көркем әдебиет</p>	<p>Бүгін біз ермексаздан паравоздың бейнесін мүсіндейміз.</p> <p>Жұмыстың орындалу барысын түсіндіріп өтейін.</p> <p>-Түрлі түсті ермексаздан тіктөртбұрыш жасап алып, паравоздың бейнесін мүсіндейміз.</p> <p>-Ақ ермексаздан паравоздың терезесін мүсіндейміз. .</p> <p>Сөйлемді дамыту, көркем әдебиет, мүсіндеу</p>
<p>Таңертенгі жаттығу</p>	<p>Таңғы жаттығу кешені№11</p> <p>Таза ауада далада жаттығу кешені</p>	<p>Таңғы жаттығу кешені№12</p> <p>Дене шынықтыру залында жаттығу кешені</p>	<p>Таңғы жаттығу кешені№13</p> <p>Таза ауада жаттығу кешені</p>	<p>Таңғы жаттығу кешені№14</p> <p>Дене шынықтыру залында жаттығу кешені</p>	<p>Таңғы жаттығу кешені№15</p> <p>Дене шынықтыру залында жаттығу кешені</p>
<p>Таңғы ас</p>	<p>Тамақтану кезінде қарапайым мәдени құндылықтарды қалыптастыру</p> <p>Дұрыс тамақтану дағдысын үйрету</p>	<p>Қолды жуудың маңызын оның денсаулықты сақтау үшін өмірлік қажетті дағды екенін балалармен талқылау.</p> <p>Жеке бас гигиенасы</p>	<p>Тағамның жағымды түрі, дәм, иісі, пайдасы туралы әңгімелесу</p> <p>Коммуникативті дағдыны қалыптастыру</p>	<p>Тамақ ішу мәдениетін, үстелде отыру, тамақтану, асхана құралдарын дұрыс ұстау мәдениетін қалыптастыру және сақтау Асқа деген құрметті түсіндіру. Бата</p>	<p>тамақ ішіп болғаннан кейін алғыс айту</p> <p>Бата: Асқа адалды</p> <p>Басқа амандық</p> <p>Денге саулық</p>

		мәдениетін үйрету	(Сөйлемді дамыту)	беріп барып, астан алу Дұрыс тамақтану дағдысын үйрету	Берсін аумин Коммуникативті дағдыны қалыптастыру (Сөйлемді дамыту, көркем әдебиет)
Ұйымдастырылған іс-әрекетке дайындық	<p>Добым, добым домалақ (екі қолынды айналдыру)</p> <p>Тоқтамайсын домалап (тезірек екі қолды айналдыру)</p> <p>Үстел үстін бүлдірдің (көлымен үстел үстін көрсету)</p> <p>Тәрелкені сындырдың (екі қол алақанымен тарелкені жасау, екі жаққа жылдам шашу)</p> <p>Тентек болып кеттің деп(Сұқ саусақпен ескерту)</p> <p>Тұрмын сені тепкім кеп (екі қол белде, оң аяқпен тебу)</p>	Барлық орталықтарды балалар әрекетіне қажетті заттар мен материалдармен толықтыру	Ұйымдастырылған іс-әрекетке дайындық жасау, көрнекіліктерді дайындау, видео түсіндірмелер дайындау	Барлық орталықтарды балалар әрекетіне қажетті заттар мен материалдармен толықтыру	Іс-әрекетке қажетті құралдарды дағдыларға қарай дайындау

<p>Білім беру ұйымының кестесі бойынша ұйымдастырылған іс-әрекет</p>	<p>Дене шынықтыру</p> <p>Міндеті: Аяқ пен қолдың қозғалысын келістіріп, тізені биікке көтеріп жүруді үйрету. Допты қақпаға домалату. Денені түзу ұстап, тепе – теңдік сақтау қабілеттерін жетілдіру.</p> <p>Жалпы даму жаттығулары:</p> <ol style="list-style-type: none"> 1. Басқа арналған жаттығулар <ol style="list-style-type: none"> 1. Алға 2. Бастапқы қалыпқа келу 3. Артқа ию 4. бастапқы қалыпқа келу (2 - рет) 2. Иыққа арналған жаттығулар <ol style="list-style-type: none"> 1. иықты көтеру, түсіру. (2 рет) 3. Қолға арналған жаттығулар <ol style="list-style-type: none"> 1. Қолды алға созу 2. Жоғары созу 3 Жанға созу 4 Бастапқы қалыпқа келу (2 рет) <p>Физикалық дағдыны</p>	<p>Музыка</p> <p>Міндеті: Таныс әндерді орындауда балаларға арналған әртүрлі шулы музыкалық аспаптарды қолдану «Жел әуені»</p> <p>Балалар бір қатар бойымен жиналып тұрып, оңға және солға қарай би қозғалыстарымен әуен айтады.</p>	<p>Дене шынықтыру</p> <p>Міндеті: Қол ұстасып шеңбер жасап жүру. Түрлі бағытта жүгіру. Биіктігі 40 см доғаның астынан еңбектеу. Мойын, иық және қолдың бұлшық еттерін дамыту</p> <p>Жалпы даму жаттығулары: 1. Басқа арналған жаттығулар</p> <ol style="list-style-type: none"> 1. Алға 2. Бастапқы қалыпқа келу 3. Артқа ию 4. бастапқы қалыпқа келу (2 - рет) <p>2. Иыққа арналған жаттығулар</p> <ol style="list-style-type: none"> 1. иықты көтеру, түсіру. (2 рет) 3. Қолға арналған жаттығулар <ol style="list-style-type: none"> 1. Қолды алға созу 2. Жоғары созу 3 Жанға созу <p>Қимылды ойын: «Мені қуып жетіндер»</p> <p>Дене сымбатын түзеу қозғалыстары</p>	<p>Қазақ тілі</p> <p>Міндеті: Балаларды мәнерлеп ән айтуға үйрету</p> <p>Би қимылдарын, ойындағы музыкалық қимылдарды орындауға қызығушылық тудыру, музыканың қимылдық сипатына қарай жеңіл, ырғақты жүгіру</p> <p>Д/О «Ормандағы той-думан»</p> <p>Балалар Жануаруарлар белдемшесін тағып, қиып, бірлесіп ән шырқайды.</p>	<p>Дене шынықтыру</p> <p>Міндеті: Допты тәрбиешіге домалатуды бекіту. Кегльдердің арасымен жүруді үйрету</p> <p>Жалпы даму жаттығулары:</p> <p>Б.к.: «Тик-так»</p> <ol style="list-style-type: none"> 1. Аяқтары алшақ, қолдары белде. «Тик» сөзін айтып басты оңға қисайту, «так» сөзін айтып басты тік ұстау, басты солға қисайтып қайталау. (6 рет қайталау) <p>Б. Қ.: «Иықтың жүруі»</p> <ol style="list-style-type: none"> 2. Аяқ иық көлемінде, қолдар иық үстінде. Иықты артқа, алдыға қарай айналдыру. /6 рет қайталау/ <p>Қимылды ойын: «Марғаулар мен күшіктер»</p> <p>Ойын мақсаты: балаларды шапшаңдыққа, ептілікке үйрету.</p>
---	--	--	--	--	---

	<p>қалыптастыру</p> <p>Музыка</p> <p>Міндеті:Мақсаты:марш сипатын ырғақты жүріспен беру</p> <p>Д/О «Би әлемі»</p> <p>(музыка)</p>				<p>Шеңбер бойына тұру</p> <p>Физикалық дағдыны дамыту</p>
Серуенге дайындық	<p>Балалардың серуенге деген қызығушылықтарын туғызу, балалармен жеке әңгімелесу.</p> <p>(Сөйлемді дамыту)</p>	<p>Серуенге ойын құралдарын дайындау.</p> <p>(Еңбекке баулу)</p>	<p>Серуенде балаларды жақсы әрекеттер етуге ынталандыру.</p> <p>(Көркем мінез құлық қалыптастыру)</p>	<p>Серуен кезінде ұйымдастырылған еңбек тәрбиесі арқылы еңбек-сүйгіштікке баулу.</p>	<p>Табиғатқа деген қызығушылықтарын арттыру.</p> <p>Қоршаған орта</p>
Серуен	<p>СЕРУЕН № 11</p> <p>Қыркүйек айындағы табиғат өзгерістерін тамашалау</p> <p>Мақсаты: маусымдық өзгерістер туралы түсініктерін дамыту; балалардың әр мезгілдің өзіндік ерекшеліктері туралы білімдерін анықтау.</p> <p>Экологиялық мәдениет дағдысы</p> <p>Қауіпсіздік ережелері.</p> <p>Жол қауіпсіздігі ережелерін сақтау. Жол</p>	<p>Серуен картотекасы №12</p> <p>Күзгі аспанды тамашалау</p> <p>Мақсаты: Оқушылардың аспан және астрономиялық объектілер туралы білімдерін бекіту.</p>  <p>Экологиялық мәдениет, қоршаған орта</p>	<p>Серуен картотекасы №13.</p> <p>Жусанды тамашалау</p> <p>Мақсаты: жусанмен таныстыру, құрылысын түсіну, пайдасы туралы айту.</p> <p>Қоршаған орта өсімдіктер жайлы түсінік беру</p>	<p>Серуен картотекасы №14.</p> <p>Өрмекшіні қарау</p> <p>Мақсаты: өрмекшілердің сыртқы түрі мен олардың тіршілігі туралы түсініктерімізді кеңейтуді жалғастыру; қоршаған әлемге деген қызығушылықты дамыту.</p> <p>Қоршаған орта жануарлар жайды түсінік беру</p>	<p>Серкен картотекасы №15.</p> <p>Күзгі жапырақтардың түсуін көру</p> <p>Мақсаты: Оқушылардың келе жатқан күздің белгілері туралы білімдерін бекіту, осы мезгілді « Жапырақ түсу » деп атаудың себептерін түсіндіру .</p> <p>Экологиялық мәдениет дағдысы, еңбекке баулу</p>

	<p>белгілерін (жүру бөлігі, жаяу жүргіншілер өткелі, тротуар) білу, бағдаршамның белгілеріне сәйкес жолдан өту</p> <p>Бір тұтас тәрбие жоспары аясында</p>				
Серуеннен оралу	<p>өзіне қызмет көрсетуге, өздігінен реттілікпен киіну және шешінуді үйрету, киімдерін шкафтарға салуға, , оларды мейірімділікке, бір-біріне көмектесуге баулу</p> <p>Өзіне-өзі қызмет ету дағдысын қалыптастыру</p>	<p>дербестікке дағдыландыруға, сөздік қорды балалардың киімдерінің, аяқ киімдерінің атауларымен байытуға</p> <p>Өзіне-өзі қызмет ету дағдысын қалыптастыру</p>	<p>өзіне қызмет көрсетуге, өздігінен реттілікпен киіну және шешінуді үйрету, киімдерін шкафтарға салуға, , оларды мейірімділікке, бір-біріне көмектесуге баулу</p> <p>Өзіне-өзі қызмет ету дағдысын қалыптастыру</p>	<p>Кір киімдерді тәрбиешіге ескертіп ауыстыру , қолдарын көпіршітіп жуу</p> <p>Жеке гигиенаны сақтауға баулу</p>	<p>өзіне қызмет көрсетуге, өздігінен реттілікпен киіну және шешінуді үйрету, киімдерін шкафтарға салуға, , оларды мейірімділікке, бір-біріне көмектесуге баулу</p> <p>Еңбекке баулу</p>
Түскі ас	<p>Тағамның жағымды түрі, дәм, иісі, пайдасы туралы әңгімелесу</p> <p>Коммуникативті дағдыны қалыптастыру</p> <p>(Сөйлемді дамыту)</p>	<p>«Таза қолдар»</p> <p>Балалардың назарын тағамға аудару.Мәдениетті тамақтануға баулу бойынша жеке жұмыс,әдеп ережесі «Тамақ ішкенде сөйлемеймін, құлағыммен тыңдаймын»</p>	<p>«Ас адамның арқауы»Балаларға аспазшының жұмысымен таныстыру,сұрақ-жауап</p> <p>«Суды, тамақты, энергияны үнемді тұтыну» - табиғи ресурстарға ұқыпты қарауды қалыптастыру</p> <p>Бір тұтас тәрбие жоспары аясында</p>	<p>Нан қиқымын шашпандар,</p> <p>Жерде жатса баспандар.</p> <p>Теріп алып, қастерлеп</p> <p>Торғайларға тастандар.</p> <p>Сөйлеуді дамыту</p>	<p>Қасық шанышқыны дұрыс пайдалануды үйрету</p> <p>Дұрыс тамақтану дағдысын үйрету</p> <p>Қоршаған орта</p>

<p>Күндізгі ұйқы</p>	<p>Балалардың тыныш ұйықтауына жағымды жағдай орнату. Тыныштық сақтау. Жәй музыка қою.</p> <p>(Музыка ән тыңдау дағдысы)</p>	<p>балалар ұйықтайтын бөлмені алдын-ала желдету</p> <p>ұйықтар алдында балаларға кітап оқу</p> <p>(Көркем әдебиет)</p>	<p>ұйықтар алдында балаларға кітап оқу</p> <p>(Көркем әдебиет)</p>	<p>балалар ұйықтайтын бөлмені алдын-ала желдету</p> <p>Бесік жырын айту</p> <p>(Көркем әдебиет ,Салт-дәстүр мәдениетін дамыту)</p>	<p>ұйықтар алдында балаларға кітап оқу</p> <p>(Көркем әдебиет)</p>
<p>Біртіндеп ұйқыдан ояту, Сауықтыру шаралары</p>	<p>жалпақ табандылықтың алдын алу мақсатында</p> <p>«Денсаулық жолдарымен жүргізу»</p>	<p>тыныш жағдайдан сергектікке біртіндеп көшіру, баланың ағзасын қимыл белсенділігіне дайындау</p>	<p>жағымды музыкамен біртіндеп ояту; - қолдар мен аяқтарды керу, созу, көтеріп, түсіруге жаттығулар, саусақ жаттығуларын орындау; - массаж жолдармен жүргізу</p> <p>Музыка</p>	<p>жағымды музыкамен біртіндеп ояту; - қолдар мен аяқтарды керу, созу, көтеріп, түсіруге жаттығулар,Көз жаттығуларын жасау</p>	<p>жалпақ табандылықтың алдын алу мақсатында</p> <p>«Денсаулық жолдарымен жүргізу»</p>
<p>Бесін ас</p>	<p>Қолды жуудың маңызын оның денсаулықты сақтау үшін өмірлік қажетті дағды екенін балалармен талқылау.</p> <p>Жеке бас гигиенасы мәдениетін үйрету</p>	<p>Тағамның жағымды түрі, дәм, иісі, пайдасы туралы әңгімелесу</p> <p>Коммуникативті дағдыны қалыптастыру</p> <p>(Сөйлемді дамыту)</p>	<p>Қасық шанышқыны дұрыс пайдалануды үйрету</p> <p>Дұрыс тамақтану дағдысын үйрету</p> <p>Қоршаған орта</p>	<p>тамақ ішіп болғаннан кейін алғыс айту</p>	<p>Тағамның жағымды түрі, дәм, иісі, пайдасы туралы әңгімелесу</p> <p>(Сөйлемді дамыту, эмоционалды дағдыларды қалыптастыру)</p>
<p>Балалардың дербес әрекеті (баяу қимылды ойындар, үстел үсті ойындары,</p>	<p>Міндеті: Жабайы аңдарды мен үй жануарларды ажырата білуге және олардың аттарын дұрыс айтуға</p>	<p>Міндеттері: 1-5-ке дейінгі сандарды атауға, санауға жаттықтыру. Ойын арқылы заттар туралы білімдерін бекіту.</p>	<p>Міндеттері: Балалардың ойлау қабілеттерін арттырып, тілдерін дамыту.</p> <p>Луллий шеңбері дидактикалық ойынның</p>	<p>Міндеттері: Сурет бойынша әңгіме құрастыруға, мақал – мәтел айтып, жұмбақ шешу арқылы толық</p>	<p>Міндеттері: Ауызекі сөйлеу дағдысын қалыптастыру, шығармашылық шеберліктерін арттыру.</p>

<p>Бейнелеу әрекеті, кітаптар қарау және тағы басқа әрекеттер)</p>	<p>үйрету. Луллий шеңбері дидактикалық ойынның атауы: «Орманда, ауылда» Барысы: Үстелдің үстінде әр түрлі суреттер немесе муляждар (аңдар, үй жануарлар) тұрады, олардың қайда өмір сүретіні сұралады, луллий шеңбері ортасынан сызықпен бөлініп тұрады, сызықтың он жағына (кішкентай шеңберде үйдің бейнесі тұрады) үй жануарларын орналастырамыз, ал сол жағына (кішкентай шеңберде орманның бейнесі тұрады) жабайы аңдарды орналастырамыз. Олардың немен қоректенетінін айтқызады Әлеуметтік қоршаған ортаны дамыту дағдыларын қалыптастыру</p>	<p>Луллий шеңбері дидактикалық ойынның атауы: «1-5-ке дейін санау» Барысы: Үстелдің ортасында луллий шеңбері тұрады, бес бөлікке бөлінген, кішкентай үстінгі шеңберде 1-5-ке дейін сандар орналасқан. Үстелдің үстінде әр түрлі үлкен және кішкентай заттар жатыр. Мысалы: Кішкентай шеңберде 1 саны тұр, орташа шеңберге бір кішкентай шырша қояды, үлкен шеңберге бір үлкен шырша қояды. Танымдық дағды математика негізі</p>	<p>атауы: «Бақшада, бау-бақшада» Барысы: стелдің үстінде әр түрлі суреттер немесе муляждар (көкөністердің, жемістердің) тұрады, олар қайда өсетінін сұралады, луллий шеңбері ортасынан сызықпен бөлініп тұрады, сызықтың он жағына (кішкентай шеңберде бақшаның суреті тұрады) жемістерді орналастырамыз, ал сол жағына (кішкентай шеңберде бау – бақшаның суреті тұрады) көкөністерді орналастырамыз. Сөйлеуді дамыту, Қоршаған орта</p>	<p>сөйлеуге баулып, сөздік қорларын дамыту Луллий шеңбері дидактикалық ойынның атауы: «Мамандықтың бәрі жақсы» Барысы: Үстелдің үстінде әр түрлі суреттер, ойыншықтар жатады, үстелдің ортасында луллий шеңбері тұрады, бес бөлікке бөлінген, кішкентай үстінгі шеңберге әр бір бөлікке, балалар мамандықтардың суреттерін орналастырады. Сурет салу, сөйлемді дамыту</p>	<p>Луллий шеңбері дидактикалық ойынның атауы: «Ертегілер әлемінде» Барысы: Үстелдің ортасында луллий шеңбері тұрады, бес бөлікке бөлінген, үлкен шеңберге балалар ертегінің кейіпкерін қояды. Мысалы: Алдар Көсе, орташа шеңберге тақияны немесе домбраны қояды. Сөйлемді дамыту және көркем әдебиет</p>
<p>Серуенге дайындық</p>	<p>өздігінен реттілікпен киіну және шешінуді үйрету</p>	<p>киімдерін шкафтарға салуға, дербестікке дағдыландыру</p>	<p>сөздік қорды балалардың киімдерінің, аяқ киімдерінің атауларымен</p>	<p>Балаларды мейірімділікке, бір-біріне көмектесуге баулу</p>	<p>өздігінен реттілікпен киіну және шешінуді үйрету Өзіне-өзі қызмет ету</p>

	Өзіне-өзі қызмет ету дағдысын қалыптастыру	Өзіне-өзі қызмет ету дағдысын қалыптастыру	байытуға Мемлекеттік тілді меңгерту	олардың сөйлеуін дамыту Мемлекеттік тілді меңгерту	дағдысын қалыптастыру
Серуен	Карточка №7. Өгейшөпті бақылау. Ұлттық қимылды ойын: «Әуе таяқ»	Карточка№8. «Ашық болса, күз де керемет» бақылау. Мақсаты: - балаларға жыл мезгілдерінің ауысуын; күз мезгілінің ерекшелігі туралы түсініктерін қалыптастыру;	Карточка№9. Жәндіктерді бақылау. Қауіпсіздік ережелері. Жол қауіпсіздігі ережелерін сақтау. Жол белгілерін (жүру бөлігі, жаяу жүргіншілер өткелі, тротуар) білу, бағдаршамның белгілеріне сәйкес жолдан өту Бір тұтас тәрбие жоспары аясында	Карточка№10. Желді бақылау. Ұлттық қимылды ойын: «Бөрік жасырмақ»	Карточка №5. Бақ-бақ гүлін бақылау. Мақсаты: - «бақ-бақ» емдік өсімдігімен таныстыру; -табиғатты қорғауға, аялау сезімдерін қалыптастыру; -емдік шөпті жинау;
Балалардың үйге қайтуы	Ата аналармен балалардың бүгінгі іс-әрекеттері туралы әңгімелесу.	Баланың тәрбиесі туралы әңгімелесу Ертеңгілік жаттығуға балаларды үлгертіп әкелулерін ата-аналарға түсіндіру.	Ата –аналармен балалардың тазалықтары жайлы әңгімелесу Балалардың тәрбиешіден сұранып үйге қайтуы.	Ата-анамен балаларының тамақтануы жайында кеңесу Ата-аналарға балабақшаға төлейтін төлем ақысын уақытылы керектігін ескертті.	Ата-аналарға балалардың жеке бас гигиенасына назар аудару керектігін ескерту. Сәтті демалыс күндерін тілеп,балаларды шығарып салу.

Тәрбиеші: Исмагулова Р.А

Әдіскер: Омарова С.О

Тәрбиелеу білім беру процесі

2024-2025 оқу жылы

«Балапан» Ересек топ

Қыркүйек 4-апта

Күнтәртібі	Дүйсенбі 23.09.2024	Сейсенбі 24.09.2024	Сәрсенбі 25.09.2024	Бейсенбі 26.09.2024	Жұма 27.09.2024
Балаларды қабылдау	<p>Салемдесу</p> <p>Балалар мен ата-аналарға жақсы көңіл күй тілеу Медбике тексеруі</p> <p>ҚР мемлекеттік әнұраны орындалады</p> <p>Бір тұтас тәрбие жоспары аясында</p>	<p>Салемдесу</p> <p>Балаларды әсем әуенмен,көтеріңкі көңіл күймен қарсы алу</p> <p>Медбике тексеруі</p> <p>«Апта дәйек сөздері» апта бойына</p> <p>Балабақшада апта сайын лейтмотиві ретінде қызмет ететін мақал-мәтелдер, халық даналығы, көрнекті тұлғалардың ұлағатты сөздерін қолдану</p> <p>Бір тұтас тәрбие бағдарламасы аясында</p>	<p>Салемдесу</p> <p>Көңіл күй смайликтерімен қарсы алу</p> <p>Медбике тексеруі</p> <p>«Күй күмбірі»- балалардың бойында музыканы тыңдауға қызығушылықтарын, музыканы эмоционады қабылдауды, түсінуді, қадірлей білуді қалыптастыру, ұлттық мәдениетке қызығушылықты арттыру</p> <p>Бір тұтас тәрбие жоспары аясында</p>	<p>Салемдесу</p> <p>Көңілді әуенмен қарсы алу</p> <p>Медбике тексеруі</p>	<p>Салемдесу</p> <p>Жаәсы көңіл күй тілеу</p> <p>Медбике тексеруі</p> <p>«Суды, тамақты, энергияны үнемді тұтыну» - табиғи ресурстарға ұқыпты қарауды қалыптастыру</p> <p>Бір тұтас тәрбие жоспары аясында</p>

<p>Ата-аналармен әңгімелесу,</p> <p>Кеңес беру</p>	<p>Ата-аналармен әңгіме:</p> <p>Балалардың тазалығы жөнінде кеңес беру</p>	<p>Ата-аналармен әңгіме: Ата-аналарға балаларын ертеңгілік жаттығуға үлгертіп алып келулерін ескерту.</p>	<p>Ата-аналармен әңгіме:</p> <p>Балалардың жетістік пен дәрежесі үшін емес, сол қалпында сөзсіз қабылдап жақсы көретініңізді сездіріңіз.</p>	<p>Ата-аналармен әңгіме:</p> <p>Ата-аналарға балаларды тамақтарын тауысып жеуге үйретулерін ескерту.</p>	<p>Ата –аналармен әңгіме:</p> <p>«Дұрыс тамақтануға баулу»</p>
<p>Балалардың дербес әрекеті (баяу қимылды ойындар, үстел үсті ойындары, бейнелеу әрекеті, кітаптар қарау және тағы басқа әрекеттер)</p>	<p>Міндеттері: Балалардың өз бетінше ойлау және белсенділіктерін, сөздік қорларын, тілдерін дамыту</p> <p>Сіріңке қораптарынан ойынның атауы: «Төлдерін тап»</p> <p>Барысы: сіріңке қорабының сыртында үй жануарларының суреті берілген, ішінде төлдерінің суреті жапсырылған. Қораптағы суретке қарап, төлдерін табуды ұсынады.</p> <p>Олардың қалай аталатынын, қалай дыбыстайтынын, қалай күтуге болатынын айтқызады.</p> <p>Қоршаған орта</p>	<p>Міндеті: Баланың зейінін арттырып, логикалық дамуына әсер етеді.</p> <p>Сіріңке қораптарынан ойынның атауы «Не не жейді?»</p> <p>Барысы: сіріңке қорабының сыртында аңдар немесе үй жануарлары бейнеленген ішінде жейтін тамағы көрсетілген. Сол аңдар немесе үй жануарларын атап, сипаттап, не жейтінін айтуды ұсынылады.</p> <p>Танымдық дағдыны қалыптастыру, қоршаған орта, математика негізі</p> <p>Эмоционалды мінез құлықты қалыптастыру</p>	<p>Міндеттері: Балаларды зейінді болуға үйрету, жылдамдыққа, тпапқырлыққа баулу, достыққа, қарым – қатынасқа тәрбиелеу.</p> <p>Қыстырғышпен ойынның атауы: «Р» дыбысы бар суретті тап»</p> <p>Барысы: балалардың алдында әртүрлі карточкалар жатады, тәрелкеде қыстырғыштар жатады, әр бір карточкада төрт зат бейнеленген, балалар суреттерге мұқият қарап, қай затта «Р» дыбысы бар соған қыстырғышты қыстырады.</p> <p>Сөйлемді дамыту, сөздік қорды молайту</p>	<p>Міндеттері: Балалардың ойлау қабілеттерін арттырып, тілдерін дамыту.</p> <p>Қыстырғышпен ойынның атауы: «Бақшада, баубақшада»</p> <p>Барысы: Үстелдің үстінде тәрелкелерде көкөністермен жемістердің суреттері жатады, балалар суреттерді алып, жемістерді бақшаға қыстырады, ал көкөністерді баубақшаға қыстырады.</p> <p>Қоршаған орта, құрастыру</p>	<p>Міндеті: Қимылдарды орындауда балалардың дербестігін дамыту</p> <p>Дербес ойын «Қуыршақты тамақтандыр».</p> <p>Ойын барысы: тағамдар арқылы қуыршақты тамақтандырып, тағам түрлерін ермексиздан жасайды</p> <p>Мүсіндеу</p>

<p>Таңертенгі жаттығу</p>	<p>Таңғы жаттығу кешені №16</p> <p>Таза ауада далада жаттығу кешені</p>	<p>Таңғы жаттығу кешені №17</p> <p>Дене шынықтыру залында жаттығу кешені</p>	<p>Таңғы жаттығу кешені №18</p> <p>Таза ауада жаттығу кешені</p>	<p>Таңғы жаттығу кешені №19</p> <p>Дене шынықтыру залында жаттығу кешені</p>	<p>Таңғы жаттығу кешені №20</p> <p>Дене шынықтыру залында жаттығу кешені</p>
<p>Таңғы ас</p>	<p>Майлықты дұрыс қолдануды, нанды үгітпей жеу қажет екенін ескертіп отыру</p> <p>Мәдениетті тамақтану дағдысын үйрету</p>	<p>Қолды жуудың маңызын оның денсаулықты сақтау үшін өмірлік қажетті дағды екенін балалармен талқылау.</p> <p>Жеке бас гигиенасы мәдениетін үйрету</p>	<p>Тағамның жағымды түрі, дәм, иісі, пайдасы туралы әңгімелесу</p> <p>Коммуникативті дағдыны қалыптастыру (Сөйлемді дамыту)</p>	<p>Қасық, шанышқыны дұрыс пайдалануды үйрету</p> <p>Дұрыс тамақтану дағдысын үйрету</p>	<p>тамақ ішіп болғаннан кейін алғыс айту</p> <p>Коммуникативті дағдыны қалыптастыру (Сөйлемді дамыту, көркем әдебиет)</p>
<p>Ұйымдастырылған іс-әрекетке дайындық</p>	<p>Топта ұйымдастырылған орталықтарда балалардың түрлі әрекеттерін ұйымдастыруға қажетті заттар мен материалдарды әзірлеу</p>	<p>Барлық орталықтарды балалар әрекетіне қажетті заттар мен материалдармен толықтыру</p>	<p>Ұйымдастырылған іс-әрекетке дайындық жасау, көрнекіліктерді дайындау, видео түсіндірмелер дайындау</p>	<p>Барлық орталықтарды балалар әрекетіне қажетті заттар мен материалдармен толықтыру</p>	<p>Іс-әрекетке қажетті құралдарды дағдыларға қарай дайындау</p>

<p>Білім беру ұйымының кестесі бойынша ұйымдастырылған іс-әрекет</p>	<p>Дене шынықтыру Міндеті: Жіптен ұстап шеңбер жасап жүру. Төрттағандап еңбектеу. Жаттығуларды орындау барысында сақтық білдіруге үйрету «Орман аңдары»</p> <p>1. «Аю»</p> <p>Қолды белге қойып, (қорбандап) табанды нық басып жүру.</p> <p>2. «Түлкі»</p> <p>Қолды жанға ұстап, (қуланып) бір сызықпен жүру.</p> <p>3. «Көжек»</p> <p>Қолды кеуденің алдында иіп, қос аяқпен секіру.</p> <p>4. «Қасқыр»</p> <p>Баяу жүгіру, жылдам жүгіру.</p> <p>3.Жалпы даму жаттығулары:</p>	<p>Қазақ тілі Міндеті: Дөңгелекшелерді фланелографта орналастыра білу дағдыларын қалыптастыру; кеңістікті бағдарлауға бейімдеу; берілген тапсырмалар бойынша қимыл-қозғалысын жетілдіру.</p> <p>Мысықтың баласы доппен ойнайды Барысы: Тәрбиеші балаларды көркемөнер бұрышына шақырып, балалардың назарын фланелографтағы мысықтың баласына аударады. Мысықтың баласының түр-түсін, дене мүшелерін атап беруді сұрайды. Сөйлемді дамыту, физикалық дағдыны дамыту</p>	<p>Дене шынықтыру Міндеті: Түрлі бағытта жүру «Орманда қыдырамыз». Алға жылжи отырып секіру «Қоян секіреді». Допты оң және сол қолымен алысқа лақтыру «Пойыз» ойыны.</p> <p>Балаларға үлкен себеттегі доптарды көрсету. Доптарды балалардың өздеріне алғызып, бірінің соңынан бірін жүргізіп, шеңберге тұрғызу.</p> <p>2.Жалпы даму жаттығулары:</p> <p>1. Басқа арналған жаттығулар</p> <ol style="list-style-type: none"> 1. Алға 2. Бастапқы қалыпқа келу 3. Артқа ию 4. бастапқы қалыпқа келу (2 - рет) <p>2. Иыққа арналған жаттығулар</p> <ol style="list-style-type: none"> 1. Оң иықты көтеру. 2. Бастапқы қалып 3. Сол иықты көтеру 	<p>Музыка Міндеті: Қазақ халық биінің элементтерін орындау дағдыларын дамыту, қол-көз координациясын, кеңістікті бағдарлауды дамыту «Балаларға арналған Canon» ойыны Балалар шеңберге тұрады, ырғақты музыка естіледі, педагог балаларды кезекпен келесі қимылдарды орындауға шақырады: бірінші қолын соғады, екіншісі орнында жүреді, үшінші қол соғады, т.б.. Содан кейін мұғалім балалардың қазір канонды орындады, бұл сөздің мағынасын қалай түсінгендерін сұрайды. Балалар канон қозғалыстардың кезекпен қайталануы деп жауап береді. Сонда тапсырма қиындай түседі. Педагог балалардан: «Музыка мен би елінде қандай</p>	<p>Дене шынықтыру Міндеті: Ирелең жолмен жүруге, қос аяқпен секіруге (аяқ бірге - аяқ алшақ) үйрету.</p> <p>«Пойыз» ойыны.</p> <p>Балаларға үлкен себеттегі доптарды көрсету. Доптарды балалардың өздеріне алғызып, бірінің соңынан бірін жүргізіп, шеңберге тұрғызу.</p> <p>2.Жалпы даму жаттығулары:</p> <p>1. Басқа арналған жаттығулар</p> <ol style="list-style-type: none"> 1. Алға 2. Бастапқы қалыпқа келу 3. Артқа ию 4. бастапқы қалыпқа келу (2 - рет) <p>2. Иыққа арналған жаттығулар</p> <ol style="list-style-type: none"> 1. Оң иықты көтеру. 2. Бастапқы қалып 3. Сол иықты көтеру 4. бастапқы қалыпқа келу (2 рет)
---	--	---	---	---	--

Б.қ.: «Тик-так»

1. Аяқтары алшақ ,
қолдары белде. «Тик»
сөзін айтып басты оңға
қисайту , «так» сөзін
айтып басты тік ұстау,
басты солға қисайтып
қайталау. (6 рет
қайталау)

Музыка



Міндеті: метр мен
ырғақ сезімін дамыту,
кеңістікте шарлауды
және тез бейімделуді
үйрету

«Ритмикалық

оркестр» ойыны
балалар төрт командаға
бөлінеді және әр
командамен бірге олар
алдымен белгілі бір
ырғақты үлгімен қол
соғуды үйренеді (нұсқа:
әр командамен кез
келген нақты
қимылдарды үйренуге
болады). Ортада
қолында таяқшасы бар
дирижер бала тұрады,

сикырлы сан тұрады?»
деп сұрайды. Балалар
жауап береді: «Сегіз»
саны. Мұғалім сұрайды:
неге? Балалар жауап
береді: өйткені музыка
біркелкі естіледі және
сегізге дейін санауға өте
ыңғайлы. Педагог
балалардың сегіз санау
бойынша келесі
тапсырманы
орындайтынын
түсіндіреді: 1-сегіз санап
қол соғу, 2-жүру, 3-
шоқтау, 4-секіру.
Физикалық дағдыларды
дамыту, Математика
негізі, танымдық іс
әрекеттер

	дирижер кез келген командаға бұрылады. Кіріспе дыбыстар (сегіз рет) және музыкалық фразаның басталуымен командалар дирижердың белгісі бойынша өздерінің ырғақты үлгісін немесе белгілі бір қимылдарды қол соғу арқылы орындайды Физикалық, танымдық дағдыларды дамыту				
Серуенге дайындық	өздігінен реттілікпен киіну және шешінуді үйрету Өзіне-өзі қызмет ету дағдысын қалыптастыру	киімдерін шкафтарға салуға, дербестікке дағдыландыру Өзіне-өзі қызмет ету дағдысын қалыптастыру	сөздік қорды балалардың киімдерінің, аяқ киімдерінің атауларымен байытуға Мемлекеттік тілді меңгерту	Балаларды мейірімділікке, бір-біріне көмектесуге баулу олардың сөйлеуін дамыту Мемлекеттік тілді меңгерту	өздігінен реттілікпен киіну және шешінуді үйрету Өзіне-өзі қызмет ету дағдысын қалыптастыру
Серуен	Серуен картотекасы №16. Көші-қондағы құстарды бақылау	Серуен картотекасы №17. Торғайға қарау Мақсаты: балалардың жылы климатқа ұшпайтын құс – торғай туралы білімдерін бекіту. «Қарсы сызықтар» ашық	Серуен картотекасы №18. Күзгі күнді бақылау Мақсаты: балаларға Күннің Жерде болуы үшін қажеттілік туралы түсінік беру; жазғы және күзгі күндізгі жарықтың ұзақтығы арасындағы байланысты орнату; күннің	№ 1 СЕРУЕН. ЖАҢБЫР МЕН ЖЕЛДІ БАҚЫЛАУ Мақсаты: тәрбиеленушілерге күзгі жаңбырдың жан-жақтылығын көрсету; балаларды табиғат пен адам әрекетінің өзара байланысын орнатуға үйрету. «Тоқта» қимылды	№ 2 СЕРУЕН. КҮЗГІ АСПАНДЫ БАҚЫЛАУ Мақсаты: балаларды күзгі аспанның ерекшеліктерімен таныстыру; күз мезгіліндегі табиғаттағы климаттық өзгерістер туралы түсініктерін кеңейту. Бақылау барысы

	 <p>«Қаздар-аққулар» ашық ойыны Зерттеу іс –әрекетін дамыту, құстар туралы түсінікті дамыту</p>	<p>ойыны «Суды, тамақты, энергияны үнемді тұтыну» - табиғи ресурстарға ұқыпты қарауды қалыптастыру Бір тұтас тәрбие жоспары аясында</p>	<p>өсімдіктердің тіршілігі мен дамуы үшін маңызын анықтау</p> <p>«Шуандағы қасқыр» ашық ойыны.</p> <p>Қауіпсіздік ережелері. Жол қауіпсіздігі ережелерін сақтау. Жол белгілерін (жүру бөлігі, жаяу жүргіншілер өткелі, тротуар) білу, бағдаршамның белгілеріне сәйкес жолдан өту</p> <p>Бір тұтас тәрбие жоспары аясында</p>	<p>ойыны (Ұсыныс ойын ,Экологиялық мәдениет дағдысы)</p>	 <p>әңгіме жүргізеді</p> <p>(Экологиялық мәдениет дағдысы)</p>
<p>Серуеннен оралу</p>	<p>өзіне қызмет көрсетуге, өздігінен реттілікпен киіну және шешінуді үйрету, киімдерін шкафтарға салуға, , оларды мейірімділікке, бір-біріне көмектесуге баулу</p> <p>Өзіне-өзі қызмет ету дағдысын қалыптастыру</p>	<p>дербестікке дағдыландыруға, сөздік қорды балалардың киімдерінің, аяқ киімдерінің атауларымен байытуға</p> <p>Өзіне-өзі қызмет ету дағдысын қалыптастыру</p>	<p>өзіне қызмет көрсетуге, өздігінен реттілікпен киіну және шешінуді үйрету, киімдерін шкафтарға салуға, , оларды мейірімділікке, бір-біріне көмектесуге баулу</p> <p>Өзіне-өзі қызмет ету дағдысын қалыптастыру</p>	<p>Кір киімдерді тәрбиешіге ескертіп ауыстыру , қолдарын көпіршітіп жуу</p> <p>Жеке гигиенаны сақтауға баулу</p>	<p>өзіне қызмет көрсетуге, өздігінен реттілікпен киіну және шешінуді үйрету, киімдерін шкафтарға салуға, , оларды мейірімділікке, бір-біріне көмектесуге баулу</p> <p>Еңбекке баулу</p>
<p>Түскі ас</p>	<p>Тағамның жағымды түрі, дәм, иісі, пайдасы</p>	<p>Тамақты дұрыс ішу. Қасықты дұрыс ұстау, майлықты қолдану , нан</p>	<p>Қолды жуудың маңызын оның денсаулықты сақтау үшін өмірлік қажетті дағды</p>	<p>Тағамның жағымды түрі, дәм, иісі, пайдасы туралы</p>	<p>Қасық шанышқыны дұрыс пайдалануды үйрету</p>

	туралы әңгімелесу Коммуникативті дағдыны қалыптастыру (Сөйлемді дамыту)	қиқымын шашпай, сорпамен сусынын төкпей ішуді үйрету. (мәдени-гигиеналық дағдылар, өзіне-өзі қызмет ету, еңбек әрекеті)	екенін балалармен талқылау. Жеке бас гигиенасы мәдениетін үйрету	әңгімелесу Коммуникативті дағдыны қалыптастыру (Сөйлемді дамыту)	Дұрыс тамақтану дағдысын үйрету Қоршаған орта
Күндізгі ұйқы	Бір жарым дос Ертегілер айтып жағымды үнмен балаларды ұйықтату	Түлкі мен қасқыр ертегісін оқып беру.	Түлкі мен қасқыр ертегісін оқып беру.	Үш жалқау ертегісін оқып беру. Жағымды музыка әуенімен балаларды ұйықтату	Сауысқан мен көкек ертегісін оқып беру.
Біртіндеп ұйқыдан ояту, Сауықтыру шаралары	Балаларға сыртқы келбетін бақылауға үйрету, сабынды дұрыс ұстауға дағдыландыру Мәдени –гигиеналық шараларды дамыту	тыныш жағдайдан сергектікке біртіндеп көшіру, баланың ағзасын қимыл белсенділігіне дайындау Дене сымбатын түзу болуын қамтамасыз ету	Керуеттегі жаттығулар (2-3 минут) Балалар ұйқыдан оянады. - Балалар төсекте, арқаға жатып, қолын жанына созу, демдерін бірнеше секунд іште ұстап, еркін шығару,	жағымды музыкамен біртіндеп ояту; - қолдар мен аяқтарды керу, созу, көтеріп, түсіруге жаттығулар, Көз жаттығуларын жасау физикалық дағдыларды қалыптастыру	жалпақ табандылықтың алдын алу мақсатында «Денсаулық жолдарымен жүргізу »
Бесін ас	Қолды жуудың маңызын оның денсаулықты сақтау үшін өмірлік қажетті дағды екенін балалармен талқылау. Жеке бас гигиенасы мәдениетін үйрету	Тағамның жағымды түрі, дәм, иісі, пайдасы туралы әңгімелесу Коммуникативті дағдыны қалыптастыру (Сөйлемді дамыту)	Қасық шанышқыны дұрыс пайдалануды үйрету Дұрыс тамақтану дағдысын үйрету Қоршаған орта	тамақ ішіп болғаннан кейін алғыс айту	Тағамның жағымды түрі, дәм, иісі, пайдасы туралы әңгімелесу (Сөйлемді дамыту, эмоционалды дағдыларды қалыптастыру)

<p>Балалардың дербес әрекеті (баяу қимылды ойындар, үстел үсті ойындары, Бейнелеу әрекеті, кітаптар қарау және тағы басқа әрекеттер)</p>	<p>Міндеті: белсенді көру және есту зейінін дамыту, қозғалыстарды үйлестіру «Көңілді бағдаршам» ойыны</p> <p>Барысы: балалар шеңберге қарама-қарсы тұрады, жүргізуші ортада. Педагог балалардан бағдаршам ережесін білетін-білмегенін сұрайды. Балалар жауап береді. Мұғалім «Көңілді бағдаршам» ойынын ұсынады, бұл ойында мынадай ережелер болады: жүргізуші сары жалаушаны көрсеткенде, бір орында тұрып, ырғақты қол соғу керек, жасыл жалау – музыка әуенімен</p>	<p>Міндеті: балалардың белсенділігін ынталандыратын, оларды бір-бірімен, айналасындағы ересектермен жақындасуға ынталандыратын ойын жағдайын құру «Мақтаншақтар сайысы»</p> <p>Барысы: балалар шеңберге отырады, ал тәрбиеші хабарлайды: "Бүгін біз сіздермен мақтанушылар сайысын өткіземіз. Кім жақсы мақтанса, сол жеңеді, бірақ біз өзімізбен емес, көршімізбен мақтанатын боламыз. Оның қандай екенін, ненің жақсы екенін ойлаңыз. Кім мақтаса, көршісінен артық қасиет тапса, сол жеңеді". Сөйлеуді дамыту, эмоциялық дағдыларды дамыту</p>	<p>Міндеті: Балаларды сандардың ретін, құрамын оңай табуға, таңбаны айыра білуге дағдыландыру Ою құрастыру Ойынның барысы: Оюдың элементтерін жекелеп қиып, мысалы 4 қошқар мүйізді 2-ге бөліп, 8 бөлікті балаларға таратып береді. Түстерін сәйкестендіру, бөліктерін қиюластыру арқылы ою-өрнек құрастырылады</p> <p>Құрастыру, жапсыру</p>	<p>Міндеті: балаларды жолдастарынан жағымды қасиеттерді көруге, бір-бірінің жақсы қасиеттерін байқауға үйрету; жолдастарының жеке қасиеттеріне деген көзқарасын білдіруге үйрету. «Достықтың ғажайып мұрасы»</p> <p>Барысы: тәрбиеші балалардың назарын үйге аударады. Бұл үй өте талғампаз, шуақты. Оның терезелері топтағы балалар сияқты көп. Тәрбиеші: "Бұл кішкентай үй қарапайым емес, онда көптеген жұмбақтар өмір сүреді. Егер сіз бен біз барлық жұмбақтарды шеше алсақ, онда үй керемет достық мұнарасына айналады. Байқап көргіңіз келе ме? » Содан кейін тәрбиеші белгілі бір балаға тән жеке жарқын, жағымды мінез-құлық қасиеттерін, жеке қасиеттерін атайды. Балалар бұл</p>	<p>Міндеті: Балалардың зейіннің дамыту. Есте сақтау қабілетін дамыту Қай аспап жоқ?</p> <p>Ойынның барысы: Педагог тақтаға музыкалық аспаптардың суреттерін іледі, балалар суреттерді көреді, көздерін жұмады, көздерін ашқанда қай суреттің жоқ екенін табу керек</p> <p>Музыка, Танымдық дағдыларды дамыту</p>
---	--	---	--	--	--

	<p>ырғақты жүру, қызыл жалау. - орнында тұрып: «Ура! Ура! Ура!" + үзіліс (музыкаға). Көңілді, марш музыкасы естіледі, балалар тапсырмаларды орындайды. Содан кейін жүргізуші балаларды шатастырып, жалаушаларды көрсету ретін өзгертіп, екі жалауша мен үш жалаушаны қатар көрсете алады. Музыка, дене шынықтыру, математика негізі</p>			<p>қасиетті жолдастарынан байқаса, кім туралы айтып жатқанын болжайды. Болжамнан кейін үйдің терезесінде жұмбақ шешілген баланың суреті пайда болады Сөйлемді дамыту, жақсы мінез құлық қасиетін дамыту</p>	
<p>Серуенге дайындық</p>	<p>өздігінен реттілікпен киіну және шешінуді үйрету Өзіне-өзі қызмет ету дағдысын қалыптастыру</p>	<p>киімдерін шкафтарға салуға, дербестікке дағдыландыру Өзіне-өзі қызмет ету дағдысын қалыптастыру</p>	<p>сөздік қорды балалардың киімдерінің, аяқ киімдерінің атауларымен байытуға Мемлекеттік тілді меңгерту</p>	<p>Балаларды мейірімділікке, бір-біріне көмектесуге баулу олардың сөйлеуін дамыту Мемлекеттік тілді меңгерту</p>	<p>өздігінен реттілікпен киіну және шешінуді үйрету Өзіне-өзі қызмет ету дағдысын қалыптастыру</p>

Серуен	Карточка №1.	Карточка №2.	Карточка №3.	Карточка №4.	Карточка №5.
Балалардың үйге қайтуы	<p>Ата-анаға кеңес:</p> <p>«Балаңызды тыңдауды үйреніңіз. Шыдамды болыңыз, балаңыздың сөзін бөліп, оның ойын өзіңіз аяқтауға тырыспаңыз»</p>	<p>Психологтің кеңесі:</p> <p>Өз құралдарын күтіп ұстау туралы керектігін жиі айтып тұру.</p>	<p>Балалармен өз отбасы туралы әңгімелесу.</p> <p>Нұрияның ата-анасымен сөйлесу, жетістіктері мен тәртібі туралы айту.</p>	<p>Ата-аналармен әңгімелесу. Балаларды қайтару.</p> <p>«Суды, тамақты, энергияны үнемді тұтыну» - табиғи ресурстарға ұқыпты қарауды қалыптастыру</p> <p>Бір тұтас тәрбие жоспары аясында</p>	<p>Кеңес: «Бала мен қоғам»</p> <p>Ашық сабақтың болу мерзімін айтып, киімдерін дайындап қою туралы айту.</p>

Тәрбиеші: Омарова С.О

Әдіскер: Омарова С.О

Тәрбиелеу білім беру процесі

2024-2025 оқу жылы

«Балапан» ересек топ

Желтоқсан 1-апта

Күн тәртібі	Дүйсенбі 02.12.2024	Сейсенбі 03.12.2024	Сәрсенбі 04.12.2024	Бейсенбі 05.12.2024	Жұма 06.12.2024
Балаларды қабылдау	Салемдесу Әр баланы есіктің алдында күлімдеп қарсы алу, ата-анасымен амандасу. Медбике тексеруі ҚР әнұранын орындау «Күй күмбірі»- балалардың музыканы эмоционады қабылдауды, түсінуді, қадірлей білуді қалыптастыру, ұлттық мәдениетке қызығушылықты арттыру	Салемдесу Балаларды әсем әуенмен,көтеріңкі көңіл күймен қарсы алу Медбике тексеруі «Күй күмбірі»- балалардың музыканы эмоционады қабылдауды, түсінуді, қадірлей білуді қалыптастыру, ұлттық мәдениетке қызығушылықты арттыру	Салемдесу Әр балаға ерекше көңіл бөліп, «Қайырлы таң! Бүгін күн қандай тамаша!» деп жылы сөз айту. Медбике тексеруі «Күй күмбірі»- балалардың музыканы эмоционады қабылдауды, түсінуді, қадірлей білуді қалыптастыру, ұлттық мәдениетке қызығушылықты арттыру	Салемдесу Жұмсақ, көңілді музыка қою арқылы баланың көңіл-күйін көтеру. Медбике тексеруі «Күй күмбірі»- балалардың музыканы эмоционады қабылдауды, түсінуді, қадірлей білуді қалыптастыру, ұлттық мәдениетке қызығушылықты арттыру	Салемдесу Жақсы көңіл күй тілеу,Топқа балалар келген кезде балаларды реттілікпен шешінуге, киімдерін шкафқа жинап қоюды үйрету. Медбике тексеруі «Күй күмбірі»- балалардың музыканы эмоционады қабылдауды, түсінуді, қадірлей білуді қалыптастыру, ұлттық мәдениетке қызығушылықты арттыру
Ата-аналармен немесе баланың басқада заңды өкілдерімен әңгімелесу, кеңес беру	Ата-аналармен әңгіме: Баланың тамақтануы, ұйқысы және жалпы жағдайы туралы сұрау. Қыс мезгілі келгенін балаларды жылы киіндіру туралы ескерту	Ата-анаға кеңес: Тәрбиеші бала жайлы жалпы көңіл-күй, белсенділік немесе жаңа дағдылары жайлы қысқаша ақпарат беру	Психологтың кеңесі: Баланың әр жетістігін қолдап, оны мақтау, бұл баланың өзіне деген сенімділігін арттыратынын айту	Ата-аналармен әңгіме: Баланың қажеттіліктері мен даму динамикасын қысқаша талқылау.	Ата –аналармен әңгіме: Осы артада болатын іс-шаралармен таныстыру, балаларды жарыстарқа қатыстыру туралы ұсыныстар

<p>Балалардың іс-әрекеті(ойын, танымдық, коммуникативтік, шығармашылық эксперименталдық, еңбек, қимыл, бейнелеу, дербес және басқалары)</p>	<p>Эксперименталдық іс-әрекет: Табиғи материалдармен тәжірибелер (топыраққа су құю, жапырақты қарау). Қарапайым ғылыми тәжірибелер (магнит, жарық, су қасиеттерін зерттеу) Қоршаған ортамен танысу</p>	<p>Еңбек іс-әрекеті: Топты жинау, ойыншықтарды ретке келтіру. Өсімдіктерді суару, аумақты тазалау.</p>	<p>Бейнелеу іс-әрекеті: Әртүрлі материалдармен сурет салу. Геометриялық пішіндерден бейнелер құрастыру. Ермексазбен фигуралар жасау. Шығармашылық іс-әрекет</p>	<p>Эксперименталдық іс-әрекет «Ауа бар ма?» Мақсаты: Ауаның бар екенін түсіндіру. Материалдар: Шар, бос бөтелке, қағаз. Шарды үрлеп, оның ауаға толатынын көрсету. Бос бөтелкені суға салып, ауа көпіршіктерінің шығуын бақылау.</p>	<p>Шығармашылық іс-әрекет Балаларға қағаз қиындыларынан жасалған қар кезектерін беру және жапсырту Шығармашылық іс-әрекет</p>
<p>Танертенгілік жаттығу</p>	<p>Таңғы жаттығу №1 Қарапайым қимылдар мен икемділікті дамыту Жүру: Адымдап жүру, аяқтың ұшымен жүру, артқа жүріп көргенін қайталау. Аяқтарды созу: Қолды белге қойып, екі аяқпен бірдей алға еңкейіп, қолды аяқтың ұшына жеткізу. Қолды көтеру: Қолды жоғары көтеру, кеңірек ашып, денені оң және солға бұру. Жеңіл секіру: Орындықтан төмен түсіп, екі аяқпен бірдей секіру.</p>	<p>Таңғы жаттығу №2 Тепе-теңдікті дамыту Арқанмен жүріп өту: Тепе-теңдік сақтау үшін жерге қойылған арқанның үстімен жүру. Жеңіл секіру: Бір аяқпен секіріп, жерге келіп, тепе-теңдік сақтау. Қолды көтеру: Жоғарыға қарау, қолды жоғары көтеріп, денені оң және солға бұру. Бір орында тұру: Бір аяқпен тұрып, бір минутқа дейін тепе-теңдікті сақтау.</p>	<p>Таңғы жаттығу №3 Қимыл мен ырғақ Әнмен серіктесу: Музыкамен қимылдарды орындау (қолмен соғу, аяқпен шапалақтау). Ырғақты жүгіру: Әннің ырғақтарына сай жүгіру. Қарапайым би қимылдары: Әнмен бірге айналу, қолды жоғары көтеру, төмен түсіру. Қолды сермеп қозғалту: Әуенмен бірге жеңіл қозғалу, қолды алдыға және артқа сермеп қимыл жасау.</p>	<p>Таңғы жаттығу №4 Жылдамдық пен ептілікті дамыту Жеңіл жүгіру: 3-5 метр қашықтықты адымдап жүгіру. Аяқтарды жылдам қозғалту: Аяқтың ұшымен тез жүру, қолды жоғары көтеру. Аяқпен тепе-теңдікті сақтау: Жерге қойылған белгіге жақындап, аяқты жылдам ауыстырып жүру. Қосу және бөлу: Бір жерде тұрып, бір аяқпен секіруді екі рет қайталау</p>	<p>Таңғы жаттығу №5 Жеңіл жүгіру: Балалармен бірге топ болып 2-3 метр қашықтықты жүгіру. Қолды көтеру және алға еңкею: Қолды жоғары көтеріп, денені бұрып, алға еңкею. Секіру: Екі аяқпен жерге секіріп түсу. Жеңіл би қимылдары: Әнмен бірге топ болып би қимылдарын қайталау.</p>
<p>Таңғыас</p>	<p>Балаларды тамақтанар алдында қол жууға үйрету. Әр баланың өз орамалдарымен қолды сүртуін талап ету.</p>	<p>Балаларды тамақтанар алдында қол жууға үйрету. Әр баланың өз орамалдарымен қолды сүртуін талап ету.</p>	<p>Балаларды тамақтанар алдында қол жууға үйрету. Әр баланың өз орамалдарымен қолды сүртуін талап ету.</p>	<p>Балаларды тамақтанар алдында қол жууға үйрету. Әр баланың өз орамалдарымен қолды сүртуін талап ету.</p>	<p>Балаларды тамақтанар алдында қол жууға үйрету. Әр баланың өз орамалдарымен қолды сүртуін талап ету.</p>

	<p>"Қолды қалай жуамыз?" сұрағын қойып, әрекеттерін бақылау. "Сабынды алып жақ, суды ашып шайқайық" Кесте бойынша кезекшілікті орындау(мәдени-гигиеналық дағдылар, өзіне-өзі қызмет ету)</p>	<p>Балаларға үстелдегі тағамдарды атап, олардың түр-түсін, пішінін және дәмін сипаттау. Мысалы: "Мынау сары май, сары түсті, жұмсақ", "Бұл - нан, ол хош иісті". Кесте бойынша кезекшілікті орындау (мәдени-гигиеналық дағдылар, өзіне-өзі қызмет ету)</p>	<p>Балаларды қасықпен тамақ жеуге, майды нанға жағуға үйрету. Әр бала өз ыдысын дұрыс пайдалануды үйренеді. Кесте бойынша кезекшілікті орындау (мәдени-гигиеналық дағдылар, өзіне-өзі қызмет ету)</p>	<p>Балаларға: Ас ішкеннен кейін алғыс айтуға үйрету ("Рақмет"). Тамақтан соң қолын сүрту және ыдысын жинастыруға көмектесу. Кесте бойынша кезекшілікті орындау (мәдени-гигиеналық дағдылар, өзіне-өзі қызмет ету)</p>	<p>Балаларға: Үстелді таза ұстау. Төгіліп қалған тамақты сүртуге көмектесу. Балалардан алдарына қойылған тағамның атын сұрау, дұрыс тамақтану туралы мәлімет беру Кесте бойынша кезекшілікті орындау (мәдени-гигиеналық дағдылар, өзіне-өзі қызмет ету)</p>
<p>Ұйымдастырылған іс-әрекетті өткізуге Дайындық ҰІӨ</p>	<p>Топта ұйымдастырылған орталықтарда балалардың түрлі әрекеттерін ұйымдастыруға қажетті заттар мен материалдарды әзірлеу</p>	<p>Барлық орталықтарды балалар әрекетіне қажетті заттар мен материалдармен толықтыру Үнемдеу іс әрекеті "Электр қуатын сақтайық" (Электр энергиясын үнемдеу) Балаларға бөлмеде ешкім болмаған кезде шамды сөндіріп қоюдың маңызын көрсету. Оларға теледидар мен компьютерді ұзақ уақыт қосып қоймауды үйрету</p>	<p>Ұйымдастырылған іс-әрекетке дайындық жасау, көрнекіліктерді дайындау, видео түсіндірмелер дайындау Жол қозғалысының қауіпсіздігі :Балаларға бағдаршамның түстері туралы түсіндіру: қызыл — тоқта, сары — дайындал, жасыл — жүр. Жолдағы жаяу жүргіншілер жолағының маңызын түсіндіру. Ойын түрінде «Бағдаршам» ойынын ұйымдастыру: мұғалім бағдаршам түстерін айтады, балалар сол түске сәйкес әрекет жасайды (қызылда тоқтап, жасылда жүреді).</p>	<p>Барлық орталықтарды балалар әрекетіне қажетті заттар мен материалдармен толықтыру</p>	<p>Іс-әрекетке қажетті құралдарды дағдыларға қарай дайындау Өрт қауіпсіздігі Педагог өрттің қаншалықты қауіпті екенін, өртке себеп болатын заттарды (сіріңке, отпен ойнау) түсіндіреді. Балалармен «Өрт шыққанда не істеу керек?» деген сұрақты талқылау. Өрт кезінде 101-ге хабарласу қажеттілігін және өрттен қашу жолдарын ойын түрінде көрсету.</p>

<p>Кестеге сәйкес ҮІӘ</p>	<p>Дене тәрбиесі Адымдап жүру: Балалар арқанның үстімен тепе-теңдікті сақтап, баяу жүреді. Адымдардың ұзындығы мен бағытын өзгертіп орындау. Физикалық қасиеттерді дамытуға арналған ойындар: Жылдамдық: «Кім тез?» эстафетасы. Музыка Музыкалық аспаптар: Балалар ағаш қасықтармен, барабанмен қарапайым ырғақты соғады. Металлофонда тәрбиешімен бірге жеңіл әуендерді ойнап көреді. Ойын: «Әуенді тап»: Музыка тыңдап, аспапты немесе әуенді тану. «Музыкалық мүсін»: Музыка тоқтағанда балалар орнында қатып қалады.</p>	<p>Қазақ тілі «Әңгіме шеңбері» әдісі: Балалар шеңберде отырып, тәрбиеші қойған сұрақтарға кезекпен жауап береді (мысалы, «Сенің отбасыңда кім бар?», «Отбасы мерекесінде не істейсің?»). Баланың сөйлеу кезегін күтуін және басқаның жауабын тыңдауын бақылау.</p>	<p>Дене тәрбиесі . Жүгіру: Белгіленген бағытта немесе ойын элементтері арқылы адымдап жүгіру. Физикалық қасиеттерді дамытуға арналған ойындар: Ептілік: нысанаға дәл тигізу ойындары.</p>	<p>Музыка Музыканы тыңдау: Тәрбиеленушілерге жоғары және төмен дыбыстарды ажыратуға арналған жаттығулар беріледі. Таныс шығармаларды тыңдау (мысалы, «Дала күйі», «Саржайлау»). Ән айту: Балалар бірінші октава шегінде «Ақ көгершін», «Домбыра туралы ән» әндерін созып айтады. Әрбір шумақ арасында тыныс алуға көңіл бөлінеді.</p>	<p>Дене тәрбиесі Еңбектеу: Етпетінен жатып, ойыншыққа немесе белгіленген нүктеге еңбектеу Физикалық қасиеттерді дамытуға арналған ойындар: Икемділік: секіру сызықтарын өзгерту арқылы ойындар</p>
----------------------------------	--	---	---	--	--

<p>Бесін ас</p>	<p>Балаларды тамақтанар алдында қол жууға үйрету. Әр баланың өз орамалдарымен қолды сүртуін талап ету. "Қолды қалай жуамыз?" сұрағын қойып, әрекеттерін бақылау. "Сабынды алып жақ, суды ашып шайқайық" Кесте бойынша кезекшілікті орындау(мәдени-гигиеналық дағдылар, өзіне-өзі қызмет ету)</p>	<p>Балаларды тамақтанар алдында қол жууға үйрету. Әр баланың өз орамалдарымен қолды сүртуін талап ету. Балаларға үстелдегі тағамдарды атап, олардың түр-түсін, пішінін және дәмін сипаттау. Мысалы: "Мынау сары май, сары түсті, жұмсақ", "Бұл - нан, ол хош иісті". Кесте бойынша кезекшілікті орындау (мәдени-гигиеналық дағдылар, өзіне-өзі қызмет ету)</p>	<p>Балаларды тамақтанар алдында қол жууға үйрету. Әр баланың өз орамалдарымен қолды сүртуін талап ету. Балаларды қасықпен тамақ жеуге, майды нанға жағуға үйрету. Әр бала өз ыдысын дұрыс пайдалануды үйренеді. Кесте бойынша кезекшілікті орындау (мәдени-гигиеналық дағдылар, өзіне-өзі қызмет ету)</p>	<p>Балаларды тамақтанар алдында қол жууға үйрету. Әр баланың өз орамалдарымен қолды сүртуін талап ету. Балаларға: Ас ішкеннен кейін алғыс айтуға үйрету ("Рақмет"). Тамақтан соң қолын сүрту және ыдысын жинастыруға көмектесу. Кесте бойынша кезекшілікті орындау (мәдени-гигиеналық дағдылар, өзіне-өзі қызмет ету)</p>	<p>Балаларды тамақтанар алдында қол жууға үйрету. Әр баланың өз орамалдарымен қолды сүртуін талап ету. Балаларға: Үстелді таза ұстау. Төгіліп қалған тамақты сүртуге көмектесу. Балалардан алдарына қойылған тағамның атын сұрау, дұрыс тамақтану туралы мәлімет беру Кесте бойынша кезекшілікті орындау (мәдени-гигиеналық дағдылар, өзіне-өзі қызмет ету)</p>
<p>Серуенге дайындық</p>	<p>Өздігінен реттілікпен киіну және шешінуді үйрету, жылы күртеше мен қолдарына қолғап кигізу, әр балаға өз киімдерін танып шкафтан алуға дағдыландыру Өзіне-өзі қызмет ету дағдысын қалыптастыру</p>	<p>Киімдерін сөрелерден ұқыптылықпен алуға, дербестікке дағдыландыру, әр балаға өз киімдерін танып шкафтан алуға дағдыландыру Өзіне-өзі қызмет ету дағдысын қалыптастыру</p>	<p>Сөздік қорды балалардың киімдерінің, аяқ киімдерінің атауларымен байытуға, Мысалы: күртеше, Етік, Қолқап, әр балаға өз киімдерін танып шкафтан алуға дағдыландыру Мемлекеттік тілді меңгерту</p>	<p>Балаларды мейірімділікке, бір-біріне көмектесуге баулу олардың сөйлеуін дамыту әр балаға өз киімдерін танып шкафтан алуға дағдыландыру Мемлекеттік тілді меңгерту</p>	<p>Өздігінен реттілікпен киінуді үйрету Балаларға қысқы табиғаттың ерекшеліктері туралы қысқаша түсінік беру, әр балаға өз киімдерін танып шкафтан алуға дағдыландыру Өзіне-өзі қызмет ету дағдысын қалыптастыру</p>
<p>Серуен</p>	<p>Серуен картотекасы №1 Қысқы табиғатты бақылау: Ағаштарды, қарды, аспанды, жерді бақылау.</p>	<p>Серуен картотекасы №2 Қарды бақылау Мақсаты: Балаларды қардың қасиеттерімен таныстыру.</p>	<p>Серуен картотекасы №3 Ағаштарды бақылау Мақсаты: Қыстағы ағаштардың ерекшеліктерін зерттеу.</p>	<p>Серуен картотекасы №4 Құстарды бақылау Мақсаты: Қыстағы құстардың әрекетін байқау және оларға</p>	<p>Серуен картотекасы №5 Аязды бақылау Мақсаты: Аяздың ауа райына әсерін түсіндіру. Бақылау барысы:</p>

<p><i>Сұрақтар:</i> "Қардың қандай түрлерін көріп тұрсындар?", "Ағаштарда не өзгерді?"</p> <p>Балаларға қардың жұмсақ, суық, ерігіш екенін зерттеуге мүмкіндік беру.</p> <p>Еңбекке баулу: Қарапайым еңбек дағдылары:</p> <p>Балалар күрекшелермен қарды жолдан тазалайды.</p> <p><i>Тапсырма:</i> "Жолды тазартып, басқа балаларға ыңғайлы жол жасайық."</p> <p>Аққала жасап, оны безендіру.</p> <p><i>Сұрақ:</i> "Аққаланы қалай көркейтеміз?"</p> <p>Ойындар: Белсенді ойындар: "Қар жинаушы" ойыны:</p> <p>Балалар күрекшелермен қарды жинап, белгіленген жерге үйеді.</p> <p><i>Тапсырма:</i> "Кім тезірек қар жинай алады?"</p> <p>Шығармашылық ойындар: Қардан мүсін жасау:</p> <p>Балалар қардан мүсін жасап, оны табиғи заттармен (жапырақ, бұтақ) безендіреді.</p> <p>"Қар суреттері" ойыны:</p> <p>Балалар таяқшамен қар бетіне сурет салады.</p>	<p>Бақылау барысы:</p> <p>Қарды алақандарымен ұстап, оның суық екенін сезіну.</p> <p>Қарды қысу арқылы пішін жасау, оның жұмсақ әрі жеңіл екенін байқау.</p> <p>Қардың жер бетін қалай жауып жатқанын және оның ақ түске боялғанын талқылау.</p> <p>"Қарға із салу" Мақсаты: Балалардың моторикасын және шығармашылық қабілеттерін дамыту.</p> <p>Ойын барысы:</p> <p>Балалар қар бетіне аяқпен, қолмен немесе таяқшалармен әртүрлі іздер салады.</p> <p>Тәрбиеші іздерді сипаттауды немесе қандай пішін екенін айтуды сұрайды: "Бұл қандай із?", "Қай жануардың ізіне ұқсайды?".</p> <p>Ойынның соңында ең ерекше іздерді бірге талқылайды.</p> <p>(Экологиялық мәдениет дағдысы Қоршаған ортамен таныстыру сурет салу)</p>	<p>Бақылау барысы:</p> <p>Ағаштың жапырақсыз бұтақтарын қарап, олардың түсі мен формасын сипаттау.</p> <p>Қыста ағаштардың ұйқыда екенін түсіндіру.</p> <p>Кейбір ағаштардың (қарағай, шырша) қыста да жасыл екенін байқау.</p> <p>"Қар жинаушы" Мақсаты: Еңбекке баулу және ұжымдық жұмысқа ынталандыру.</p> <p>Ойын барысы:</p> <p>Балаларға шағын күрекшелер беріледі.</p> <p>Тапсырма – белгіленген жерге қарды жинап, шағын қар үйіндісін жасау.</p> <p>Кім бірінші аяқтаса немесе ең үлкен үйінді жасаса, сол жеңімпаз атанады.</p> <p>(Саяхат ойын, Экологиялық мәдениет дағдысы Қоршаған ортамен таныстыру, еңбекке баулу)</p>	<p>қамқорлық жасау.</p> <p>Бақылау барысы:</p> <p>Ауладағы құстарды (шымшық, торғай) бақылау.</p> <p>Балалармен бірге жем салғыштарға нан қикымдарын салу.</p> <p>Сұрақтар:</p> <p>"Қыста қандай құстарды көрдіңдер?"</p> <p>"Оларға қалай көмектесе аламыз?"</p> <p>"Аққаланы безендіру" Мақсаты:</p> <p>Шығармашылықты дамыту және табиғи материалдарды қолдану.</p> <p>Ойын барысы:</p> <p>Балалар қардан аққала жасайды.</p> <p>Аққаланы безендіруге табиғи заттар (бұтақтар, жапырақтар, тастар) немесе ойыншықтарды пайдаланады.</p> <p>Соңында балалар аққаланы "аты" немесе "мінезі" туралы әңгімелейді.</p> <p>(Экологиялық мәдениет дағдысы Қоршаған ортамен таныстыру)</p>	<p>Ауада "бу шығару" тәжірибесін жасау (ауыздан шыққан бу).</p> <p>Аяздың ағаштар мен терезелердегі әшекейлерін қарау.</p> <p>Сұрақтар:</p> <p>"Ауа қандай, суық па?"</p> <p>"Терезедегі мұз әшекейлерін кім салады деп ойлайсындар?"</p> <p>"Қар лақтыру" Мақсаты: Дәлдік пен шапшаңдықты дамыту.</p> <p>Ойын барысы:</p> <p>Балалар қардан шағын шарлар жасап, белгіленген мақсатқа (мысалы, шеңберге немесе қардан жасалған мұнараға) лақтыруға тырысады.</p> <p>Әрбір дәл соққы үшін ұпай беріледі.</p> <p>(Әңгіме ойын Экологиялық мәдениет дағдысы Қоршаған ортамен таныстыру)</p>
--	--	--	--	---

	(Мүсіндеу, экологиялық мәдениет, еңбекке баулу, қамқорлық, шығармашылық дағдалырды қалыптастыру)				
Серуеннен оралу	Даладан топқа кірерде балаларды бір бірінің артынан реттілікпен жүруді дағдыландыру Өзіне қызмет көрсетуге, өздігінен реттілікпен шешінуді үйрету, киімдерін шкафтарға салуға, , оларды мейірімділікке, бір-біріне көмектесуге баулу Өзіне-өзі қызмет ету дағдысын қалыптастыру	Даладан топқа кірерде балаларды бір бірінің артынан реттілікпен жүруді дағдыландыру Дербестікке дағдыландыруға, сөздік қорды балалардың киімдерінің, аяқ киімдерінің атауларымен байытуға Өзіне-өзі қызмет ету дағдысын қалыптастыру	Даладан топқа кірерде балаларды бір бірінің артынан реттілікпен жүруді дағдыландыру Өзіне қызмет көрсетуге, өздігінен реттілікпен шешінуді үйрету, киімдерін шкафтарға салуға, , оларды мейірімділікке, бір-біріне көмектесуге баулу Өзіне-өзі қызмет ету дағдысын қалыптастыру	Даладан топқа кірерде балаларды бір бірінің артынан реттілікпен жүруді дағдыландыру Кір киімдерді тәрбиешіге ескертіп ауыстыру, колдарын көпіршітіп жуу Жеке гигиенаны сақтауға баулу	Даладан топқа кірерде балаларды бір бірінің артынан реттілікпен жүруді дағдыландыру Өзіне қызмет көрсетуге, өздігінен реттілікпен шешінуді үйрету, киімдерін шкафтарға салуға, , оларды мейірімділікке, бір-біріне көмектесуге баулу Өзіне –өзі қызмет етуге баулу
Түскі ас	Балаларды тамақтанар алдында қол жууға үйрету. Әр баланың өз орамалдарымен қолды сүртуін талап ету. "Қолды қалай жуамыз?" сұрағын қойып, әрекеттерін бақылау. "Сабынды алып жақ, суды ашып шайқайық" Кесте бойынша кезекшілікті орындау(мәдени-гигиеналық дағдылар,	Балаларды тамақтанар алдында қол жууға үйрету. Әр баланың өз орамалдарымен қолды сүртуін талап ету. Балаларға үстелдегі тағамдарды атап, олардың түр-түсін, пішінін және дәмін сипаттау. Мысалы: "Мынау сары май, сары түсті, жұмсақ", "Бұл - нан, ол хош иісті". Кесте бойынша кезекшілікті орындау	Балаларды тамақтанар алдында қол жууға үйрету. Әр баланың өз орамалдарымен қолды сүртуін талап ету. Балаларды қасықпен тамақ жеуге, майды нанға жағуға үйрету. Әр бала өз ыдысын дұрыс пайдалануды үйренеді. Кесте бойынша кезекшілікті орындау	Балаларды тамақтанар алдында қол жууға үйрету. Әр баланың өз орамалдарымен қолды сүртуін талап ету. Балаларға: Ас ішкеннен кейін алғыс айтуға үйрету ("Рақмет"). Тамақтан соң қолын сүрту және ыдысын жинастыруға көмектесу. Кесте бойынша кезекшілікті орындау	Балаларды тамақтанар алдында қол жууға үйрету. Әр баланың өз орамалдарымен қолды сүртуін талап ету. Балаларға: Үстелді таза ұстау. Төгіліп қалған тамақты сүртуге көмектесу. Балалардан алдарына қойылған тағамның атын сұрау, дұрыс тамақтану туралы мәлімет беру Кесте бойынша

	өзіне-өзі қызмет ету)	(мәдени-гигиеналық дағдылар, өзіне-өзі қызмет ету)	(мәдени-гигиеналық дағдылар, өзіне-өзі қызмет ету)	(мәдени-гигиеналық дағдылар, өзіне-өзі қызмет ету)	кезекшілікті орындау (мәдени-гигиеналық дағдылар, өзіне-өзі қызмет ету)
Күндізгі ұйқы	Балаларға өздігінен киімдерін шешіп, ұйықтар алдындағы киімдерін киюге дағдыландыру Балалардың тыныш ұйықтауына жағымды жағдай орнату. Тыныштық сақтау. Жәй музыка қою. (өзіне-өзі қызмет ету дағдылары, музыка)	Балаларға өздігінен киімдерін шешіп, ұйықтар алдындағы киімдерін киюге дағдыландыру Балалар ұйықтайтын бөлмені алдын-ала желдету ұйықтар алдында балаларға кітап оқу (өзіне-өзі қызмет ету дағдылары, тыңдау дағдысын қалыптастыру)	Балаларға өздігінен киімдерін шешіп, ұйықтар алдындағы киімдерін киюге дағдыландыру Ұйықтар алдында балаларға кітап оқу Аудио ертегі қосу (өзіне-өзі қызмет ету дағдылары, тыңдау дағдысын қалыптастыру)	Балаларға өздігінен киімдерін шешіп, ұйықтар алдындағы киімдерін киюге дағдыландыру Балалар ұйықтайтын бөлмені алдын-ала желдету Бесік жырын айту (өзіне-өзі қызмет ету дағдылары, музыка)	Балаларға өздігінен киімдерін шешіп, ұйықтар алдындағы киімдерін киюге дағдыландыру Ұйықтар алдында балаларға кітап оқу (өзіне-өзі қызмет ету дағдылары, тыңдау дағдысын қалыптастыру)
Ұйқыдан аяқтау, Сауықтыру шаралары	. Балаларға қиял әлемін сыйлап, оянуды қызықты ету. Балалардың төсектерінің қасында тұрып, қысқа ертегі айтудан бастау: "Қояндар оянды, орман оянды, енді біздің балаларымыз да оянады!" «Денсаулық жолдарымен жүргізу» Түйіршікті, усақ және ірі моншақты жолдар	Құстардың шырылын еліктейтін дыбыстар немесе табиғи музыка қосу. Бала оянаннан кейін, төсекте отырып, жеңіл созылу жаттығуларын жасау. «Денсаулық жолдарымен жүргізу» Жұмсақ және қатты жолдар	Балалармен бірге терең тыныс алу және дем шығару жаттығуларын жасау тыныс алу жаттығулары: Мұрын арқылы терең тыныс алу және ауыз арқылы жай шығару. «Денсаулық жолдарымен жүргізу» құмды жолдар	Жағымды музыкамен біртіндеп ояту; - қолдар мен аяқтарды керу, созу, көтеріп, түсіруге жаттығулар, Көз жаттығуларын жасау «Денсаулық жолдарымен жүргізу» Түйіршікті, усақ және ірі моншақты жолдар	Жалпақ табандылықтың алдын алу мақсатында «Денсаулық жолдарымен жүргізу» Жұмсақ және қатты жолдар
Балалардың дербес	Міндеті: Заттардың атауларымен	Міндеті: Мүсіндердің беттерін тегістеуді үйрету.	Міндеті: Мүсіндердің беттерін тегістеуді үйрету.	Міндеті: Материалдардың	"Не неден жасалған?" Міндеті:

<p>әрекеті(қимылдық ұлттық, сюжеттік-рөлдік, үстел үсті-баспа, тағы басқа ойындар, кітап оқу, бейнелеу)</p>	<p>таныстыру Балаларға күнделікті қолданылатын заттарды көрсету (ыдыс, киім, ойыншықтар) және олардың атауларын айту. "Бұл не?" сұрағына жауап беруді үйрету. Заттардың суреттерін қарап, олардың атауларын атау. Сөйлеуді дамыту және көркем әдебиет дағдысы «Кеше не істедік?» балалардан кеше не істегендерін сұрау: "Кеше сендер қандай ойын ойнадыңдар? Не жасадыңдар?" Балалар өздерінің іс-әрекеттерін сипаттап, өткен күнді еске түсіреді. Осылайша балалардың «кеше» сөзімен байланысын нығайту. Математика негізі</p>	<p>Тегістеу әдісін үйрену Балаларға тегістеу құралы (түтікше немесе қолмен тегістеу әдісі) беріледі. Олар жасаған пішіндердің беттерін тегістеуді үйренеді. Тегіс бетке назар аудару үшін текшелерді тегістеу жұмысы ұйымдастырылады. Мүсінде у дағдысы Шаршының бұрыштарын қию Балаларға шаршы пішінін көрсетіп, оның бұрыштарын қалай дұрыс қиюды үйрету. Олар шаршының төрт бұрышын айналдыра қиюды жасайды. Қиылған бұрыштарды жапсыру үшін қолдануға болатынын түсіндіру. Жапсыру дағдысы</p>	<p>тегістеу және пішіндерді қосу Балалар тегістелген беттерге басқа бөліктер қосады (мысалы, шаршыны дөңгелекке қосу). Мүсіннің беті тегіс болғанша қосымша жұмыстар жасалады. Мүсінеу дағдысы Қиылған бөліктерді біріктіру Балалар қиылған бөліктерден қарапайым пішіндер мен фигуралар жасауға тырысады. Оларды дұрыс орналастырып, жапсырады. Жапсыру дағдысы</p>	<p>қасиеттерін зерттеу Қарапайым эксперименттер жүргізу -Қатты және жұмсақ заттарды салыстыру (мысалы, ағаш пен мақта). Заттардың суда бататынын немесе батпайтынын тексеру (қағаз, металл). "Бұл тегіс, бұл дөрекі, бұл жеңіл, бұл ауыр" деген сөздерді қолдану. Бірдей заттарды түрлі материалдардан жасап, олардың қасиеттерін салыстыру (пластик және шыны стақан). Сөйлеуді дамыту және көркем әдебиет дағдысы, экологиялық мәдениет дағдысын қалыптастыру</p>	<p>Балалар заттың суретін көрсетіп, оны қандай материалдан жасалғанын айту керек. "Сипап таны" ойыны: Балалар көзі байлаулы күйде затты ұстап, оның қандай материалдан жасалғанын айтуға тырысады. Сөйлеуді дамыту және көркем әдебиет дағдысы «Кеше мен не жедім?» Балаларға түрлі тағамдар (пластик немесе қағаздан жасалған) көрсетіледі. "Кеше сендер не жедіңдер?" деп сұрап, балалар сол тағамдарды таңдайды. Әр бала өткен күндегі тамақтану әдеттері туралы айтады. Математика негізі</p>
<p>Бесін ас</p>	<p>Балаларды тамақтанар алдында қол жууға үйрету. Әр баланың өз орамалдарымен қолды сұртуін талап ету. "Қолды қалай жуамыз?" сұрағын қойып, әрекеттерін бақылау. "Сабынды алып жақ, суды ашып шайқайық"</p>	<p>Балаларды тамақтанар алдында қол жууға үйрету. Әр баланың өз орамалдарымен қолды сұртуін талап ету. Балаларға үстелдегі тағамдарды атап, олардың түр-түсін, пішінін және дәмін сипаттау. Мысалы: "Мынау сары</p>	<p>Балаларды тамақтанар алдында қол жууға үйрету. Әр баланың өз орамалдарымен қолды сұртуін талап ету. Балаларды қасықпен тамақ жеуге, майды нанға жағуға үйрету. Әр бала өз ыдысын дұрыс пайдалануды үйренеді.</p>	<p>Балаларды тамақтанар алдында қол жууға үйрету. Әр баланың өз орамалдарымен қолды сұртуін талап ету. Балаларға: Ас ішкеннен кейін алғыс айтуға үйрету ("Рақмет"). Тамақтан соң қолын сұрту және ыдысын</p>	<p>Балаларды тамақтанар алдында қол жууға үйрету. Әр баланың өз орамалдарымен қолды сұртуін талап ету. Балаларға: Үстелді таза ұстау. Төгіліп қалған тамақты сұртуге көмектесу. Балалардан алдарына</p>

	Кесте бойынша кезекшілікті орындау(мәдени-гигиеналық дағдылар, өзіне-өзі қызмет ету)	май, сары түсті, жұмсақ", "Бұл - нан, ол хош иісті". Кесте бойынша кезекшілікті орындау (мәдени-гигиеналық дағдылар, өзіне-өзі қызмет ету)	Кесте бойынша кезекшілікті орындау (мәдени-гигиеналық дағдылар, өзіне-өзі қызмет ету)	жинастыруға көмектесу. Кесте бойынша кезекшілікті орындау (мәдени-гигиеналық дағдылар, өзіне-өзі қызмет ету)	қойылған тағамның атын сұрау, дұрыс тамақтану туралы мәлімет беру Кесте бойынша кезекшілікті орындау (мәдени-гигиеналық дағдылар, өзіне-өзі қызмет ету)
Балалармен жеке жұмыс	Кітап оқу: баламен бірге суретті кітаптардан ертегілер оқу, оларды талқылау. Сөздер мен сөйлемдерді толықтыру: баланың өз сөздік қорын байыту. Дыбыстарды айту: нақты дыбыстар мен сөздерді айтуға көңіл бөлу.	Моторика Дамыту Мүсіндеу: пластилин немесе балшықпен жұмыс жасау, әртүрлі формаларды құрастыру. Жапсыру: түрлі-түсті қағаздар мен жапсырмаларды пайдаланып, шығармашылық жұмыстар жасау. Дене жаттығулары: ұсақ моториканы дамыту үшін қолмен жаттығулар (мысалы, түймелерді немесе зымырандарды жинау).	Қоршаған Ортаға Таныстыру Табиғатқа экскурсия: сыртта серуендеу кезінде өсімдіктер мен жануарлар туралы айту. «Кім? Не? Қайда?» ойыны: айналадағы заттар мен олардың аттарын айту.	Ойын Дамыту Құрылыс ойыншықтарымен жұмыс: конструкция құрастыру, логикалық ойындар. Рөлдік ойындар: «Дәрігер», «Дүкен» немесе «Отбасы» ойындарын ұйымдастыру.	Саусақпен Сурет Салу Бояу Және Саусақпен Сурет: Саусақтарды бояуға малып, қағазға сурет салу (мысалы, гүлдер, ағаштар, жануарлар). Құмда Сурет Салу: Далада немесе үйде арнайы тақтада құммен сурет салу.

<p>Серуенге дайындық</p>	<p>Өздігінен реттілікпен киіну және шешінуді үйрету, жылы күртеше мен қолдарына қолғап кигізу, әр балаға өз киімдерін танып шкафтан алуға дағдыландыру</p> <p>Өзіне-өзі қызмет ету дағдысын қалыптастыру</p>	<p>Киімдерін сөрелерден ұқыптылықпен алуға, дербестікке дағдыландыру, әр балаға өз киімдерін танып шкафтан алуға дағдыландыру</p> <p>Өзіне-өзі қызмет ету дағдысын қалыптастыру</p>	<p>Сөздік қорды балалардың киімдерінің, аяқ киімдерінің атауларымен байытуға, Мысалы: күртеше, Етік, Қолқап, әр балаға өз киімдерін танып шкафтан алуға дағдыландыру</p> <p>Мемлекеттік тілді меңгерту</p>	<p>Балаларды мейірімділікке, бір-біріне көмектесуге баулу олардың сөйлеуін дамыту</p> <p>әр балаға өз киімдерін танып шкафтан алуға дағдыландыру</p> <p>Мемлекеттік тілді меңгерту</p>	<p>Өздігінен реттілікпен киінуді үйрету</p> <p>Балаларға қысқы табиғаттың ерекшеліктері туралы қысқаша түсінік беру, әр балаға өз киімдерін танып шкафтан алуға дағдыландыру</p> <p>Өзіне-өзі қызмет ету дағдысын қалыптастыру</p>
<p>Серуеннен оралу</p>	<p>Даладан топқа кірерде балаларды бір бірінің артынан реттілікпен жүруді дағдыландыру</p> <p>Өзіне қызмет көрсетуге, өздігінен реттілікпен шешінуді үйрету, киімдерін шкафтарға салуға, , оларды мейірімділікке, бір-біріне көмектесуге баулу</p> <p>Өзіне-өзі қызмет ету дағдысын қалыптастыру</p>	<p>Даладан топқа кірерде балаларды бір бірінің артынан реттілікпен жүруді дағдыландыру</p> <p>Дербестікке дағдыландыруға, сөздік қорды балалардың киімдерінің, аяқ киімдерінің атауларымен байытуға</p> <p>Өзіне-өзі қызмет ету дағдысын қалыптастыру</p>	<p>Даладан топқа кірерде балаларды бір бірінің артынан реттілікпен жүруді дағдыландыру</p> <p>Өзіне қызмет көрсетуге, өздігінен реттілікпен шешінуді үйрету, киімдерін шкафтарға салуға, , оларды мейірімділікке, бір-біріне көмектесуге баулу</p> <p>Өзіне-өзі қызмет ету дағдысын қалыптастыру</p>	<p>Даладан топқа кірерде балаларды бір бірінің артынан реттілікпен жүруді дағдыландыру</p> <p>Кір киімдерді тәрбиешіге ескертіп ауыстыру, қолдарын көпіршітіп жуу</p> <p>Жеке гигиенаны сақтауға баулу</p>	<p>Даладан топқа кірерде балаларды бір бірінің артынан реттілікпен жүруді дағдыландыру</p> <p>Өзіне қызмет көрсетуге, өздігінен реттілікпен шешінуді үйрету, киімдерін шкафтарға салуға, , оларды мейірімділікке, бір-біріне көмектесуге баулу</p> <p>Өзіне –өзі қызмет етуге баулу</p>
<p>Балалардың дербес әрекеті(қимылдық ұлттық, сюжеттік-рөлдік, үстел үсті-баспа, тағы басқа ойындар, кітап оқу, бейнелеу)</p>	<p>Балалар ермексаздан пішіндер жасап, оның бетін тегістеуді үйренеді. Жұмсақ шүберек немесе арнайы құрал арқылы беттерін</p>	<p>Тар жолақтарды көлденеңінен қию және шаршының бұрыштарын қиюды үйрету</p> <p>Міндеті : Қағазды қию әдістерін үйрету. Балаларға қағаздың тар</p>	<p>«Қандай пішін?» ойыны: Тәрбиеші пішіндермен ойыншықтарды көрсетіп, балалардан олардың атауын сұрайды, кейін көлемдерін салыстырады.</p>	<p>«Қиып, құрастырайық»: Балаларға қағазды көлденеңінен қиып, олардан жаңа пішіндер жасауға тапсырма</p>	<p>Міндеті : Құрылыс бөлшектерін (текше, пластина, кірпіш, блок) ажырата білу. Балаларға құрылыс бөлшектері беріледі (текше, пластина, кірпіш,</p>

	<p>тегістеу жұмыстарын орындау.</p> <p>Мүсіндеу Қағазды көлемді пішіндерге және орамдарға айналдыруды үйрету.</p> <p>Балаларға қағаз беріліп, олардан оны орап немесе бүктеп, көлемді пішіндер жасауға тапсырма беріледі (мысалы, конус, шар, цилиндр).</p> <p>Құрастыру</p>	<p>жолақтарын көлденеңінен киюды үйрету. Шаршының бұрыштарын қию арқылы жаңа фигуралар жасау, жапсыру</p> <p>Жапсыру «Құрылысшы»: Балалар әртүрлі құрылыс бөлшектерінен нысандарды құрастырып, оларды атауға үйренеді.</p> <p>Құрастыру</p>	<p>Математика негізі «Тегісте және жаса»: Балаларға ермексаздан фигуралар жасауға тапсырма беріледі, содан кейін олар беттерін тегістейді.</p> <p>Мүсіндеу</p>	<p>беріледі. Қиылған қағаздарды құрастырып жапсырады</p> <p>Жапсыру, құрастыру «Тегістеу шебері»: Әр бала өз пішінін жасап, оны тегістеу үшін түрлі құралдарды пайдаланады, содан кейін пішіндер мен мүсіндерді топта көрсетеді.</p> <p>Мүсіндеу</p>	<p>блок), оларды қолданып, әр бөлшектің түрін анықтайды.</p> <p>Құрылыс бөлшектерінен қарапайым үйлер немесе басқа нысандар құрастырады.</p> <p>Құрастыру Балаларға әртүрлі пішіндегі заттар беріледі (дөңгелек, сопақ, шаршы, тікбұрыш, үшбұрыш) және оларды бөлшектеп, пішіндерді атауды сұрау. Суретін салғызып үйрету</p> <p>Сурет салу</p>
Балалардың үйге қайтуы	<p>Бүгінгі күннің қалай өткені туралы, баланың жетістіктері қандай болғаны туралы сөйлесу</p>	<p>Ата –аналармен балалардың тазалықтары жайлы әңгімелесу Балалардың тәрбиешіден сұранып үйге қайтуы.</p>	<p>Ата аналармен балалардың бүгінгі іс-әрекеттері туралы әңгімелесу.</p>	<p>.Ата-аналарға балалардың жеке бас гигиенасына назар аудару керектігін ескерту. Балалардың тәрбиешіден сұранып үйге қайтуы.</p>	<p>Балалардың денсаулығы жайлы әңгімелесу</p> <p>Тәрбиеші ата-аналарға баланың күнін қалай өткізетіні туралы қысқаша ақпарат береді.</p>

Тәрбиеші: Омарова С.О

Исмагулова Р.А

Әдіскер: Омарова С.О

Тәрбиелеу білім беру процесі

2024-2025 оқу жылы

«Балапан» ересек топ

Желтоқсан 2-апта

Күн тәртібі	Дүйсенбі 09.12.2024	Сейсенбі 10.12.2024	Сәрсенбі 11.12.2024	Бейсенбі 12.12.2024	Жұма 13.12.2024
<p>Балаларды қабылдау</p>	<p>Балаларды көтеріңкі көңілді муызкамен қарсы алу. Балалардың үйде немен айналысқанын, бүгінгі көңіл күйін сұрау</p> <p>Медбике тексеруі</p> <p>ҚР әнұранын орындау</p> <p>«Күй күмбірі»- балалардың музыканы эмоционады қабылдауды, түсінуді, қадірлей білуді қалыптастыру, ұлттық мәдениетке қызығушылықты арттыру</p>	<p>Балаларды жақсы көңіл күймен қарсы алу және оларға қолайлы жағдай жасау. Баланы қолын жууға бағыттау.</p> <p>Медбике тексеруі</p> <p>«Күй күмбірі»- балалардың музыканы эмоционады қабылдауды, түсінуді, қадірлей білуді қалыптастыру, ұлттық мәдениетке қызығушылықты арттыру</p>	<p>Баладан қандай көңіл күймен келгенін сұрау. Баланы шкафқа киімін шешуге көмек көрсету</p> <p>Медбике тексеруі</p> <p>«Күй күмбірі»- балалардың музыканы эмоционады қабылдауды, түсінуді, қадірлей білуді қалыптастыру, ұлттық мәдениетке қызығушылықты арттыру</p>	<p>Балалардың терісін, дене қызуын, сыртқы келбетін тексеру. Баланың өзімен қатар балалармен байланыс жасауына көмек көрсету.</p> <p>Медбике тексеруі</p> <p>«Күй күмбірі»- балалардың музыканы эмоционады қабылдауды, түсінуді, қадірлей білуді қалыптастыру, ұлттық мәдениетке қызығушылықты арттыру</p>	<p>Балалардың көңіл – күйлерін қарап анықтау.</p> <p>Медбике тексеруі</p> <p>«Күй күмбірі»- балалардың музыканы эмоционады қабылдауды, түсінуді, қадірлей білуді қалыптастыру, ұлттық мәдениетке қызығушылықты арттыру</p>

<p>Ата-аналармен немесе баланың басқада заңды өкілдерімен әңгімелесу, кеңес беру</p>	<p>Баланы балабақшадан қалдырмау туралы кеңес беру, Ата-анаға қосымша сұрақтар немесе алаңдаушылық болса, ашық сөйлесуге шақырып, баланың балабақшадағы күн тәртібі жайлы қысқаша ескертулерді айтып өту.</p> <p>Ата-анамен консультация</p>	<p>Үйдегі өзіне-өзі қызмет ету дағдыларының қалай қалыптасып жатқанын сұрау Ата-анамен консультация</p>	<p>Баланың үйдегі ойыншықтарға деген қызығушылығы жайлы сұрау Ата-анамен консультация</p>	<p>Ата-аналарға күн тәртібі мен күтілетін іс-шаралар туралы қысқаша айтып өту. Ата-анадан баланың үйдегі мінез-құлқы туралы сұрап, сұрақтары немесе тілектері болса, тыңдау Ата-анамен консультация</p>	<p>Демалыс күндердегі баланың күн тәртібі жайлы әңгімелесу Ата-анамен консультация</p>
<p>Балалардың іс-әрекеті (ойын, танымдық, коммуникативтік, шығармашылық эксперименталдық, еңбек, қимыл, бейнелеу, дербес және басқалары)</p>	<p>«Жапырақтың суда қалқуы» Мақсаты: Табиғи материалдардың суда қалқу қасиетін бақылау. Материалдар: Жапырақтар, ағаш бұтақтары, су ыдысы. Процесс: Балалар жапырақтарды суға салып, олардың бетінде қалқып тұратынын көреді. Эксперименталды іс-әрекет</p>	<p>Қимылдық ұлттық ойындар Мақсаты: Дене белсенділігін арттыру, ұлттық дәстүрлермен таныстыру. Ойын: "Ақ сүйек": Балалар бөлмеде немесе аулада жасырылған сүйекті іздейді. Ұлттық құндылықты дамыту, танымдық дағды</p>	<p>Сюжеттік-рөлдік ойындар Мақсаты: Балалардың қиялын, шығармашылық қабілетін дамыту, әлеуметтендіру. Ойын: "Дәрігер": Балалар дәрігер, медбике, науқас рөлдерін ойнайды. Коммуникативтік дағдыны дамыту</p>	<p>Үстел үсті және баспа ойындары Мақсаты: Логикалық ойлау, зейін мен шыдамдылықты дамыту. Ойын: Паздар құрастыру: Балалар қысқа қатысты суреттерді толық жинақтайды. Құрастыру, танымдық дағдыны дамыту</p>	<p>Кітап оқу Мақсаты: Балалардың сөйлеу дағдысын, сөздік қорын, қиялын және шығармашылық ойлауын дамыту. іс-әрекет Ертегі немесе әңгіме оқу (мысалы, "Мақта қыз бен мысық"). Сөйлеуді дамыту мен көркем әдебиет дағдысын дамыту</p>

<p>Таңертенгілік жаттығу</p>	<p>Жаттығу кешені: 6 «Зырылдауық»</p> <p>Мақсаты: Тепе-теңдік пен дене бақылауын дамыту.</p> <p>Өткізу тәсілі: Балалар бір орындарында қолдарын екі жаққа созып, айналады. Айнағаннан кейін олар түзу тұруға және тепе-теңдікті сақтауға тырысады.</p>	<p>Жаттығу кешені: №7 «Қоян сияқты секіру»</p> <p>Мақсаты: Секіру қимылдарын және аяқ бұлшық еттерін дамыту.</p> <p>Өткізу тәсілі: Балалар бірге қосылып секіреді, «қоян сияқты» кіші секірістермен алға жылжиды. Бұл жаттығу аяқтың иілгіштігі мен координациясын жақсартады.</p>	<p>Жаттығу кешені: №8 «Жаңбыр жауып тұр»</p> <p>Мақсаты: Баланың қол, иық және бел бұлшық еттерін икемділігін арттыру.</p> <p>Өткізу тәсілі: Балалар алақандарымен «жаңбыр жауғандай» жеңіл қимылдар жасайды, еденге еңкейіп, алақандарымен еденді жеңіл соғады.</p>	<p>Жаттығу кешені: №9 Поезд»</p> <p>Мақсаты: Баланың аяқ пен қол координациясын дамыту, жалпы қозғалыс белсенділігін арттыру.</p> <p>Өткізу тәсілі: Балалар бір-бірінің белінен ұстап, тізбектеліп, «поезд» сияқты қозғалады. Қозғалысты басқару үшін тәрбиеші әртүрлі бағытта жүріп, пойыздың бағытын өзгертеді. Балаларға бұрылып, қадамдарын реттеуге көмектесед</p>	<p>Жаттығу кешені: №10 «Кішкентай роботтар»</p> <p>Мақсаты: Баланың моторикасын және қозғалыс дәлдігін жақсарту.</p> <p>Өткізу тәсілі: Балалар «кіші робот» ретінде қолдары мен аяқтарын бұрыштармен бүгіп, қатаң қозғалыс жасайды. Әр қозғалыс нақты және баяу болуы тиіс, бұл жаттығу арқылы олар денелерін жақсырақ сезінуді үйренеді.</p>
<p>Таңғы ас</p>	<p>Майлықты дұрыс қолдануды, нанды үгітпей жеу қажет екенін ескертіп отыру</p> <p>Мәдениетті тамақтану дағдысын үйрету</p>	<p>Қолды жуудың маңызын оның денсаулықты сақтау үшін өмірлік қажетті дағды екенін балалармен талқылау.</p> <p>Жеке бас гигиенасы мәдениетін үйрету</p>	<p>Тағамның жағымды түрі, дәм, иісі, пайдасы туралы әңгімелесу</p> <p>Коммуникативті дағдыны қалыптастыру</p>	<p>Қасық ,шанышқыны дұрыс пайдалануды үйрету</p> <p>Дұрыс тамақтану дағдысын үйрету</p>	<p>тамақ ішіп болғаннан кейін алғыс айту</p> <p>Коммуникативті дағдыны қалыптастыру</p>

<p>Ұйымдастырылған іс-әрекетті өткізуге Дайындық ҮІӨ</p>	<p>Топта ұйымдастырылған орталықтарда балалардың түрлі әрекеттерін ұйымдастыруға қажетті заттар мен материалдарды әзірлеу</p> <p>"Қуыршақпен қауіпсіздік"</p> <p>Мақсаты: Балалардың қауіпсіздікке қатысты дұрыс іс-әрекеттерді меңгеруі.</p> <p>барысы: Балалар қуыршақтармен ойнап, қуыршақтарға да "сақ бол", "жан-жағыңа қара" деген өнегелі сөздер айтып, қауіпсіздік ережелерін үйренеді.</p>	<p>Барлық орталықтарды балалар әрекетіне қажетті заттар мен материалдармен толықтыру</p> <p>Үнемдеу іс әрекеті</p> <p>"Электр қуатын сақтайық" (Электр энергиясын үнемдеу)</p> <p>Мақсаты: Балаларға шамды, теледидарды және басқа құрылғыларды қажетсіз қосып қоймауды үйрету.</p> <p>Өткізу барысы: Балаларға бөлмеде ешкім болмаған кезде шамды сөндіріп қоюдың маңызын көрсету. Оларға теледидар мен компьютерді ұзақ уақыт қосып қоймауды үйрету</p>	<p>Ұйымдастырылған іс-әрекетке дайындық жасау, көрнекіліктерді дайындау, видео түсіндірмелер дайындау</p> <p>"Қазақтың киелі мекендері"</p> <p>Мақсаты: Балаларды Қазақстандағы әдемі табиғи орындармен таныстыру.</p> <p>Ойын барысы: Балаларға Бурабай, Шарын шатқалы, Көлсай сияқты әдемі жерлердің суреттерін көрсетіп, солар туралы әңгімелеу. Қағазға таулар, көлдер, ағаштар салып, оны бірге бояу.</p>	<p>Барлық орталықтарды балалар әрекетіне қажетті заттар мен материалдармен толықтыру</p> <p>"Жарықты сөндірі"</p> <p>Мақсаты: Электр энергиясын үнемдеуді үйрету.</p> <p>барысы: Балалар ойын бөлмесінен шығарда жарықты сөндіруді үйренеді. Мұны әдетке айналдыру үшін, әр шығуда бірге жарықты сөндіріп тұрыңыз.</p>	<p>Іс-әрекетке қажетті құралдарды дағдыларға қарай дайындау</p>
---	--	---	---	---	---

<p>Кестеге сәйкес ҮІӨ</p>	<p>Дене тәрбиесі Секіру: Қос аяқпен белгіленген қашықтыққа (2-3 метр) секіру. Белгіленген сызықтан асып секіруге тырысу. Белсенді ойындар: «Қоян мен қасқыр» (секіру, жүгіріп қашу) Музыка Музыканы тыңдау: Тәрбиеленушілерге жоғары және төмен дыбыстарды ажыратуға арналған жаттығулар беріледі. Таныс шығармаларды тыңдау (мысалы, «Дала күйі», «Саржайлау»).</p>	<p>Қазақ тілі Сөйлеудің дыбыстық мәдениеті: Міндеті: Қазақ тіліне тән «ә» дыбысын жеке және сөз ішінде анық айтуға үйрету. Іс-әрекет: «Сикырлы айна» жаттығуы: Балалар «ә» дыбысын айнаға қарап, дұрыс айтуды қайталайды. Дыбысты бекіту: «Ән», «әпке», «әткеншек» сөздерін қайталап, оларды сөйлемде қолданады.</p>	<p>Дене тәрбиесі Лақтыру: Допты немесе жеңіл заттарды 3,5–6,5 метр қашықтыққа лақтыру. Нысанаға дәл тигізу ойындарын ұйымдастыру. Белсенді ойындар: «Кім бірінші жетеді?» (бағытты өзгертіп жүгіру).</p>	<p>Музыка Музыка тыңдау: «Жоғары – төмен» жаттығуы (дыбыстардың бағытын анықтау). Ән орындау: «Айгөлек», «Бесік жыры» – тыныс алуды реттеу, әнді үздіксіз айту. Қимылдық жаттығулар: музыканың ырғағына сәйкес жүгіру, секіру, қол шапалақтау. Аспаптармен ойнау: балалар ағаш қасықтармен немесе сылдырмақтармен әуенге қосылып ойнайды.</p>	<p>Дене тәрбиесі Сапқа қайта тұру: Нұсқаушының белгісінен кейін сапқа тұруды үйрену. Дербес қимыл белсенділігі: Балалардың спорттық жабдықтарды (доп, құрсау, секіртпе) өз бетінше пайдалануына жағдай жасау.</p>
----------------------------------	--	---	--	---	--

<p>Бесін ас</p>	<p>Балаларды тамақтанар алдында қол жууға үйрету. Әр баланың өз орамалдарымен қолды сүртуін талап ету. "Қолды қалай жуамыз?" сұрағын қойып, әрекеттерін бақылау. "Сабынды алып жақ, суды ашып шайқайық"</p> <p>Кесте бойынша кезекшілікті орындау(мәдени-гигиеналық дағдылар, өзіне-өзі қызмет ету)</p>	<p>Балаларды тамақтанар алдында қол жууға үйрету. Әр баланың өз орамалдарымен қолды сүртуін талап ету. Балаларға үстелдегі тағамдарды атап, олардың түр-түсін, пішінін және дәмін сипаттау. Мысалы: "Мынау сары май, сары түсті, жұмсақ", "Бұл - нан, ол хош иісті".</p> <p>Кесте бойынша кезекшілікті орындау (мәдени-гигиеналық дағдылар, өзіне-өзі қызмет ету)</p>	<p>Балаларды тамақтанар алдында қол жууға үйрету. Әр баланың өз орамалдарымен қолды сүртуін талап ету. Балаларды қасықпен тамақ жеуге, майды нанға жағуға үйрету. Әр бала өз ыдысын дұрыс пайдалануды үйренеді.</p> <p>Кесте бойынша кезекшілікті орындау (мәдени-гигиеналық дағдылар, өзіне-өзі қызмет ету)</p>	<p>Балаларды тамақтанар алдында қол жууға үйрету. Әр баланың өз орамалдарымен қолды сүртуін талап ету. Балаларға: Ас ішкеннен кейін алғыс айтуға үйрету ("Рақмет"). Тамақтан соң қолын сүрту және ыдысын жинастыруға көмектесу.</p> <p>Кесте бойынша кезекшілікті орындау (мәдени-гигиеналық дағдылар, өзіне-өзі қызмет ету)</p>	<p>Балаларды тамақтанар алдында қол жууға үйрету. Әр баланың өз орамалдарымен қолды сүртуін талап ету. Балаларға: Үстелді таза ұстау. Төгіліп қалған тамақты сүртуге көмектесу. Балалардан алдарына қойылған тағамның атын сұрау, дұрыс тамақтану туралы мәлімет беру</p> <p>Кесте бойынша кезекшілікті орындау (мәдени-гигиеналық дағдылар, өзіне-өзі қызмет ету)</p>
<p>Серуенгедайындық</p>	<p>Өздігінен реттілікпен киіну және шешінуді үйрету, жылы күртеше мен қолдарына қолғап кигізу, әр балаға өз киімдерін танып шкафтан алуға дағдыландыру</p> <p>Өзіне-өзі қызмет ету</p>	<p>Киімдерін сөрелерден ұқыптылықпен алуға, дербестікке дағдыландыру, әр балаға өз киімдерін танып шкафтан алуға дағдыландыру</p> <p>Өзіне-өзі қызмет ету дағдысын қалыптастыру</p>	<p>Сөздік қорды балалардың киімдерінің, аяқ киімдерінің атауларымен байытуға, Мысалы: күртеше, Етік, Қолқап, әр балаға өз киімдерін танып шкафтан алуға дағдыландыру</p>	<p>Балаларды мейірімділікке, бір-біріне көмектесуге баулу олардың сөйлеуін дамыту әр балаға өз киімдерін танып шкафтан алуға дағдыландыру</p> <p>Мемлекеттік тілді</p>	<p>Өздігінен реттілікпен киінуді үйрету</p> <p>Балаларға қысқы табиғаттың ерекшеліктері туралы қысқаша түсінік беру, әр балаға өз киімдерін танып шкафтан алуға дағдыландыру</p>

	дағдысын қалыптастыру		Мемлекеттік тілді меңгерту	меңгерту	Өзіне-өзі қызмет ету дағдысын қалыптастыру
Серуен	<p>Серуен картотекасы №11 Қармен жұмыс (Еңбек ету) Мақсаты: Балаларды қар тазалау мен қардан құрылыс жасауға үйрету. Іс-әрекет: Балалар қар күрекпен алаңды тазалайды. Қарды жинап, қардан кішкентай үйшік немесе қамал салады. Бақылау: Қардың құрылымын қарау: «Қар қандай? Ұстасаң, суық па, жұмсақ па?» Эксперимент: Қарды алақанға салып ұстап, оның қалай еріп кететінін бақылау. Ойын: «Қар қалаушы»: Қардан кішкентай фигуралар жасап, кімнің үйшігі әдемі болатынын анықтау.</p> <p>Адамгершілік, экологиялық білім,</p>	<p>Серуен картотекасы №12 . Құстарға қамқорлық (Еңбек ету) Мақсаты: Қыстап қалған құстарды азықтандыру арқылы қамқорлыққа тәрбиелеу. Іс-әрекет: Балалармен бірге құстарға жем салатын орын дайындау (астауға жем салу). Астауды ағаш бұтақтарына ілу. Бақылау: Құстардың әрекетін бақылау: «Құстар қалай жем жейді? Қанаттары қандай?» Эксперимент: Әртүрлі жем түрлерін салыстыру: дән, нан ұнтағы, шемішке. Құстардың қай жемді көбірек жейтінін бақылау. Ойын: «Құстарды тамақтандыр»: Әр бала өзіне бөлінген аумаққа құстарға жем шашады.</p> <p>Адамгершілік, экологиялық</p>	<p>Серуен картотекасы №13 . Мұздың қасиеттерін зерттеу (Эксперимент) Мақсаты: Мұздың табиғи қасиеттерін зерттеп, суық туралы түсінік қалыптастыру. Іс-әрекет: Балалар мұздың қатты екенін ұстап көреді, жарыққа қарағанда оның түсін бақылайды. Мұзды қолдарында ұстап ерітеді. Бақылау: Мұздың құрылымын қарау: «Мұз мөлдір ме? Қандай түстер көрінеді?» Эксперимент: Мұзды жылы және суық жерге қою арқылы оның қалай еритінін бақылау. Ойын: «Мұз кристалдары»: Мұздан пішіндер жасап, оларды жарыққа қарау.</p> <p>Адамгершілік, экологиялық білім, еңбекке баулу, қамқорлық дағдыларын</p>	<p>Серуен картотекасы №14 Қардың түсі мен тазалығын бақылау (Эксперимент, бақылау) Мақсаты: Қардың қандай жағдайда таза немесе ластанатынын түсіндіру. Іс-әрекет: Балалар қарды әртүрлі жерлерден (жолдан, алаңнан, ағаш түбінен) жинап, олардың түсін салыстырады. Қардың қандай жерлерде таза болатынын анықтау. Бақылау: «Қар қандай түсте? Неге кейбір қар лас болып көрінеді?» Эксперимент: Таза қарды ыдысқа салып еріту. Ерімеген қарды сүзгіштен өткізіп, оның ішінде қандай ластықтар бар екенін көру. Ойын: «Таза қар жина»: Балалар таза қарды тауып, оны контейнерге жинайды.</p> <p>Адамгершілік,</p>	<p>Серуен картотекасы №15 . Қысқы ағаштарды бақылау (Бақылау, еңбек ету) Мақсаты: Ағаштардың қысқы күйін зерттеп, табиғатты тануға баулу. Іс-әрекет: Ағаштардың түрлерін бақылау: «Бұл ағаш қандай? Оның бұтақтары қалай орналасқан?» Ағаштардың жапырағы жоқ екенін түсіндіру. Ағаш түбін қардан тазалау. Бақылау: Ағаштардың биіктігін, бұтақтарын қарап, сипаттау. Эксперимент: Ағаш қабығын ұстап, оның суық немесе жылы екенін анықтау. Ойын: «Ағашты таны»: Балалар кезекпен ағашты сипап сезіп, оның түрін анықтайды.</p> <p>Адамгершілік, экологиялық білім, еңбекке баулу, қамқорлық дағдыларын</p>

	еңбекке баулу, қамқорлық дағдыларын қалыптастыру	білім, еңбекке баулу, қамқорлық дағдыларын қалыптастыру Ұсақ моториканы дамыту	қалыптастыру, эксперименттік жұмыс	экологиялық білім, еңбекке баулу, қамқорлық дағдыларын қалыптастыру, эксперименттік жұмыс	қалыптастыру
Серуеннено ралу	Даладан топқа кірерде балаларды бір бірінің артынан реттілікпен жүруді дағдыландыру Өзіне қызмет көрсетуге, өздігінен реттілікпен шешінуді үйрету, киімдерін шкафтарға салуға, , оларды мейірімділікке, бір- біріне көмектесуге баулу Өзіне-өзі қызмет ету дағдысын қалыптастыру	Даладан топқа кірерде балаларды бір бірінің артынан реттілікпен жүруді дағдыландыру Дербестікке дағдыландыруға, сөздік қорды балалардың киімдерінің, аяқ киімдерінің атауларымен байытуға Өзіне-өзі қызмет ету дағдысын қалыптастыру	Даладан топқа кірерде балаларды бір бірінің артынан реттілікпен жүруді дағдыландыру Өзіне қызмет көрсетуге, өздігінен реттілікпен шешінуді үйрету, киімдерін шкафтарға салуға, , оларды мейірімділікке, бір-біріне көмектесуге баулу Өзіне-өзі қызмет ету дағдысын қалыптастыру	Даладан топқа кірерде балаларды бір бірінің артынан реттілікпен жүруді дағдыландыру Кір киімдерді тәрбиешіге ескертіп ауыстыру , қолдарын көпіршітіп жуу Жеке гигиенаны сақтауға баулу	Даладан топқа кірерде балаларды бір бірінің артынан реттілікпен жүруді дағдыландыру Өзіне қызмет көрсетуге, өздігінен реттілікпен шешінуді үйрету, киімдерін шкафтарға салуға, , оларды мейірімділікке, бір-біріне көмектесуге баулу Өзіне –өзі қызмет етуге баулу
Түскі ас	Балаларды тамақтанар алдында қол жууға үйрету. Әр баланың өз орамалдарымен қолды сүртуін талап ету. "Қолды қалай жуамыз?" сұрағын қойып, әрекеттерін бақылау. "Сабынды алып жақ, суды ашып шайқайық" Кесте бойынша кезекшілікті орындау(мәдени- гигиеналық дағдылар,	Балаларды тамақтанар алдында қол жууға үйрету. Әр баланың өз орамалдарымен қолды сүртуін талап ету. Балаларға үстелдегі тағамдарды атап, олардың түр-түсін, пішінін және дәмін сипаттау. Мысалы: "Мынау сары май, сары түсті, жұмсақ", "Бұл - нан, ол хош иісті". Кесте бойынша кезекшілікті орындау	Балаларды тамақтанар алдында қол жууға үйрету. Әр баланың өз орамалдарымен қолды сүртуін талап ету. Балаларды қасықпен тамақ жеуге, майды нанға жағуға үйрету. Әр бала өз ыдысын дұрыс пайдалануды үйренеді. Кесте бойынша кезекшілікті орындау (мәдени-гигиеналық	Балаларды тамақтанар алдында қол жууға үйрету. Әр баланың өз орамалдарымен қолды сүртуін талап ету. Балаларға: Ас ішкеннен кейін алғыс айтуға үйрету ("Рақмет"). Тамақтан соң қолын сүрту және ыдысын жинастыруға көмектесу. Кесте бойынша кезекшілікті орындау	Балаларды тамақтанар алдында қол жууға үйрету. Әр баланың өз орамалдарымен қолды сүртуін талап ету. Балаларға: Үстелді таза ұстау. Төгіліп қалған тамақты сүртуге көмектесу. Балалардан алдарына қойылған тағамның атын сұрау, дұрыс тамақтану туралы мәлімет беру Кесте бойынша

	өзіне-өзі қызмет ету)	(мәдени-гигиеналық дағдылар, өзіне-өзі қызмет ету)	дағдылар, өзіне-өзі қызмет ету)	(мәдени-гигиеналық дағдылар, өзіне-өзі қызмет ету)	кезекшілікті орындау (мәдени-гигиеналық дағдылар, өзіне-өзі қызмет ету)
Күндізгі ұйқы	Маркировка бойынша балалар өз орындарын тауып жатыды Ұйқыға арналған әуен аудио-ертегі	Маркировка бойынша балалар өз орындарын тауып жатыды «Әлди –әлди ұйықтайғой»	Маркировка бойынша балалар өз орындарын тауып жатыды «Бесік жырын» тыңдату	Маркировка бойынша балалар өз орындарын тауып жатыды «Бауырсақ» ертегісін оқып беру	Маркировка бойынша балалар өз орындарын тауып жатыды «Жақсы жатып, жайлы тұр!»
Біртіндеп ұйқыдан ояту, сауықтыру шаралары	Балаларға қиял әлемін сыйлап, ояруды қызықты ету. Балалардың төсектерінің қасында тұрып, қысқа ертегі айтудан бастау: "Қояндар оянды, орман оянды, енді біздің балаларымыз да оянады!" «Денсаулық жолдарымен жүргізу» Түйіршікті, усақ және ірі моншақты жолдар	Құстардың шырылын еліктейтін дыбыстар немесе табиғи музыка қосу. Бала оянғаннан кейін, төсекте отырып, жеңіл созылу жаттығуларын жасау. «Денсаулық жолдарымен жүргізу» Жұмсақ және қатты жолдар	Балалармен бірге терең тыныс алу және дем шығару жаттығуларын жасау тыныс алу жаттығулары: Мұрын арқылы терең тыныс алу және ауыз арқылы жай шығару. «Денсаулық жолдарымен жүргізу» құмды жолдар	Жағымды музыкамен біртіндеп ояту; - қолдар мен аяқтарды керу, созу, көтеріп, түсіруге жаттығулар, Көз жаттығуларын жасау «Денсаулық жолдарымен жүргізу» Түйіршікті, усақ және ірі моншақты жолдар	Жалпақ табандылықтың алдын алу мақсатында «Денсаулық жолдарымен жүргізу» Жұмсақ және қатты жолдар
Балалардың дербес әрекеті (баяу қимылды ойындар, үстел үсті ойындары, Бейнелеу	«Таңдап тап»: Балаларға бөлмеде әртүрлі биіктіктегі заттарды тауып, оларды салыстыру тапсырмасы беріледі. Математика негізі	«Кім тез табады?»: Балалар белгілі бір фигураны аталған сипаттама бойынша табуы керек. Математика негізі Қысқа өлең немесе такпақ	Балаларға ойыншықтарды оң қолмен солдан оңға қарай орналастыру тапсырмасы беріледі. «Кеше» ұғымын бекіту үшін әңгіме құрастыру: «Кеше біз не жасадық?»	«Фигураны тап!» Балалар сипаттама бойынша педагог айтқан фигураны таңдайды (мысалы: «Бұл фигурада төрт бұрыш бар, ол қызыл түсті»).	«Кім тез табады?» Балалар бөлмеде жоғары немесе аласа заттарды тауып, оларды сипаттайды. Математика негізі, сөйлеуді дамыту

<p>әрекеті, кітаптар қарау және тағы басқа әрекеттер)</p>	<p>«Сұрақ пен жауап»: Балалар өз ойыншықтарын тандап, оларды сипаттап, басқа балаларға сұрақ қояды. Сөйлеуді дамыту</p>	<p>жаттау: <i>«Қар жауады, қыс келді, Ақ көрпеге ел енді...»</i> Жаттығу:Тақпақты түрлі интонациямен қайталау, үзілістер мен екпіндерді сақтау. Көркем әдебиет</p>	<p>Балалар кезекпен өз жауаптарын айтады. Математика негізі Балалармен әңгіме құру: «Кеше сендер қандай ойын ойнадыңдар?» Әр бала өз жауабын айтып, сөйлеу дағдысын дамытады. Сөйлеуді дамыту</p>	<p>Математика негізі Балалар кезекпен өздерінің қолындағы фигураларды сипаттап айтып береді: «Менде көк шаршы бар. Оның төрт бұрышы бар». Сұрақ қою: «Сенің фигураң қандай? Ол неден жасалған?» Сөйлеуді дамыту</p>	
<p>Жеке баламен жұмыс</p>	<p>Балаға түрлі суреттер (жануарлар, өсімдіктер, заттар) көрсетіп, олардың атауларын айтуға және сипаттама беруге мүмкіндік береді. Мысалы, "Бұл не? Ол не істейді? Қандай түс?"</p>	<p>. Балаға мозаика құрастыру, жіпке моншақ тізу немесе ермексаздан пішіндер жасау ұсынылады. Бұл жаттығулар ұсақ моториканы күшейтеді.</p>	<p>Балаға әртүрлі ойыншықтарды санау немесе пішіндерді салыстыру ұсынылады. Мысалы, бірнеше доптарды санату, санға байланысты тапсырмалар беру.</p>	<p>Балаға табиғаттағы заттарды (ағаштар, гүлдер, жануарлар) суреттері арқылы таныстырып, оларды сипаттауды сұрайды.</p>	<p>Балаға қарапайым ритмдер (шапалақтау, дауыспен қайталау) көрсетіледі, бала оны қайталауы тиіс. Мысалы, жеңіл әуендерге қосылып ән айту.</p>
<p>Серуенге дайындық</p>	<p>Өздігінен реттілікпен киіну және шешінуді үйрету, жылы күртеше мен қолдарына қолғап кигізу, әр балаға өз киімдерін танып шкафтан алуға дағдыландыру Өзіне-өзі қызмет ету дағдысын қалыптастыру</p>	<p>Киімдерін сөрелерден ұқыптылықпен алуға, дербестікке дағдыландыру, әр балаға өз киімдерін танып шкафтан алуға дағдыландыру Өзіне-өзі қызмет ету дағдысын қалыптастыру</p>	<p>Сөздік қорды балалардың киімдерінің, аяқ киімдерінің атауларымен байытуға, Мысалы: күртеше, Етік, Қолқап, әр балаға өз киімдерін танып шкафтан алуға дағдыландыру Мемлекеттік тілді меңгерту</p>	<p>Балаларды мейірімділікке, бір-біріне көмектесуге баулу олардың сөйлеуін дамыту әр балаға өз киімдерін танып шкафтан алуға дағдыландыру Мемлекеттік тілді меңгерту</p>	<p>Өздігінен реттілікпен киінуді үйрету Балаларға қысқы табиғаттың ерекшеліктері туралы қысқаша түсінік беру, әр балаға өз киімдерін танып шкафтан алуға дағдыландыру Өзіне-өзі қызмет ету дағдысын қалыптастыру</p>

<p>Серуеннен оралу</p>	<p>Даладан топқа кірерде балаларды бір бірінің артынан реттілікпен жүруді дағдыландыру Өзіне қызмет көрсетуге, өздігінен реттілікпен шешінуді үйрету, киімдерін шкафтарға салуға, , оларды мейірімділікке, бір-біріне көмектесуге баулу Өзіне-өзі қызмет ету дағдысын қалыптастыру</p>	<p>Даладан топқа кірерде балаларды бір бірінің артынан реттілікпен жүруді дағдыландыру Дербестікке дағдыландыруға, сөздік қорды балалардың киімдерінің, аяқ киімдерінің атауларымен байытуға Өзіне-өзі қызмет ету дағдысын қалыптастыру</p>	<p>Даладан топқа кірерде балаларды бір бірінің артынан реттілікпен жүруді дағдыландыру Өзіне қызмет көрсетуге, өздігінен реттілікпен шешінуді үйрету, киімдерін шкафтарға салуға, , оларды мейірімділікке, бір-біріне көмектесуге баулу Өзіне-өзі қызмет ету дағдысын қалыптастыру</p>	<p>Даладан топқа кірерде балаларды бір бірінің артынан реттілікпен жүруді дағдыландыру Кір киімдерді тәрбиешіге ескертіп ауыстыру , қолдарын көпіршітіп жуу Жеке гигиенаны сақтауға баулу</p>	<p>Даладан топқа кірерде балаларды бір бірінің артынан реттілікпен жүруді дағдыландыру Өзіне қызмет көрсетуге, өздігінен реттілікпен шешінуді үйрету, киімдерін шкафтарға салуға, , оларды мейірімділікке, бір-біріне көмектесуге баулу Өзіне –өзі қызмет етуге баулу</p>
<p>Кешкі ас</p>	<p>Балаларды тамақтанар алдында қол жууға үйрету. Әр баланың өз орамалдарымен қолды сүртуін талап ету. "Қолды қалай жуамыз?" сұрағын қойып, әрекеттерін бақылау. "Сабынды алып жақ, суды ашып шайқайық" Кесте бойынша кезекшілікті орындау(мәдени-гигиеналық дағдылар, өзіне-өзі қызмет ету)</p>	<p>Балаларды тамақтанар алдында қол жууға үйрету. Әр баланың өз орамалдарымен қолды сүртуін талап ету. Балаларға үстелдегі тағамдарды атап, олардың түр-түсін, пішінін және дәмін сипаттау. Мысалы: "Мынау сары май, сары түсті, жұмсақ", "Бұл - нан, ол хош иісті". Кесте бойынша кезекшілікті орындау (мәдени-гигиеналық дағдылар, өзіне-өзі қызмет ету)</p>	<p>Балаларды тамақтанар алдында қол жууға үйрету. Әр баланың өз орамалдарымен қолды сүртуін талап ету. Балаларды қасықпен тамақ жеуге, майды нанға жағуға үйрету. Әр бала өз ыдысын дұрыс пайдалануды үйренеді. Кесте бойынша кезекшілікті орындау (мәдени-гигиеналық дағдылар, өзіне-өзі қызмет ету)</p>	<p>Балаларды тамақтанар алдында қол жууға үйрету. Әр баланың өз орамалдарымен қолды сүртуін талап ету. Балаларға: Ас ішкеннен кейін алғыс айтуға үйрету ("Рақмет"). Тамақтан соң қолын сүрту және ыдысын жинастыруға көмектесу. Кесте бойынша кезекшілікті орындау (мәдени-гигиеналық дағдылар, өзіне-өзі қызмет ету)</p>	<p>Балаларды тамақтанар алдында қол жууға үйрету. Әр баланың өз орамалдарымен қолды сүртуін талап ету. Балаларға: Үстелді таза ұстау. Төгіліп қалған тамақты сүртуге көмектесу. Балалардан алдарына қойылған тағамның атын сұрау, дұрыс тамақтану туралы мәлімет беру Кесте бойынша кезекшілікті орындау (мәдени-гигиеналық дағдылар, өзіне-өзі қызмет ету)</p>

<p>Балалардың дербес әрекеті(қимылдық ұлттық, сюжеттік-рөлдік, үстел үсті-баспа, тағы басқа ойындар, кітап оқу, бейнелеу)</p>	<p>Балаларға дөңгелек, сопақ, шаршы, тікбұрыш, үшбұрыш бейнеленген карточкаларды көрсету. Әр пішіннің атын атау және оларды қағаз бетіне қарындашпен салуды үйрету.</p> <p>Сурет салу тапсырмасы: «Үйді» сурет салу: тікбұрыш – қабырғасы, үшбұрыш – төбесі, шаршы – терезесі, дөңгелек – күн.</p> <p>Сурет салу Балаларға сазбалшық немесе ермексаздан қарапайым пішіндер (доп, табақша) жасау ұсынылады. Жасалған пішіннің бетін саусақпен немесе арнайы тегістегіш құралмен тегістеу тәсілдерін көрсету. Мүсіндеу «Көңілді кемпірқосақ» жапсыру: әртүрлі түсті жолақтарды тізіп жапсырып, кемпірқосақ суретін құрау.</p> <p>Дамытушы ойын: «Кімнің жолы ұзақ?» – ең ұзын және тегіс</p>	<p>«Әр түрлі көлемдегі ойыншықтар» суретін салу: үлкен доп (дөңгелек), кіші доп (дөңгелек), үлкен қорап (шаршы), кіші қорап (шаршы).</p> <p>Дамытушы ойын: «Көлемін анықта» – балалар үлкен, орташа және кішкентай пішіндерді суреттен табады.</p> <p>Сурет салу Сиқырлы гүлдер» жапсыру: шаршының бұрыштарын қию арқылы гүл пішінін жасап, қағаз бетіне орналастыру.</p> <p>Дамытушы ойын: «Гүлдер бақшасы» – балалар жасаған гүлдерді біріктіріп, композиция құру.</p> <p>Жапсыру «Сыңғырлаған қоңырау» мүсіндеу: қоңырау пішінін жасап, оның әр бөлігін мұқият тегістеу.</p> <p>Дамытушы ойын: «Қоңырау кімде әдемі?» – дайын мүсіндерді талқылау.</p> <p>Мүсіндеу</p>	<p>«Табиғат бейнесі» суретін салу: биік ағаш (тікбұрыш, сопақ – жапырақтары), аласа бұта (дөңгелек – жапырақтары), кішкентай гүлдер (дөңгелек – гүлдері).</p> <p>Дамытушы ойын: «Тап айырмашылықты» – балалар ағаш, бұта және гүлді суреттен тауып, олардың айырмашылықтарын атайды.</p> <p>Сурет салу Құмырадағы гүлдер» композициясы: жапсырма тәсілімен құмыра мен оның ішіндегі гүлдерді бейнелеу.</p> <p>Дамытушы ойын: «Өрнектер қайда жасырынып тұр?» – әр бала жасаған композициядағы ұқсас элементтерді табу.</p> <p>Жапсыру «Қар қояны» – қоян мүсінін жасап, оны қар ұшқындарымен безендіру.</p> <p>Дамытушы ойын: «Ертегі әлемі» – дайын кейіпкерлермен қыс туралы ертегі құрастыру.</p> <p>Мүсіндеу</p>	<p>«Ауладағы ойын алаңы» суретін салу: тікбұрыш – сырғанақ, үшбұрыш – шатыр, дөңгелек – доп.</p> <p>Дамытушы ойын: «Қайда орналасқан?» – балалар пішіндерді дұрыс орналастырады (жоғары, төмен).</p> <p>Сурет салу «Қардағы шырша» жапсыру: шырша мен қар ұшқындарын бейнелеу.</p> <p>Дамытушы ойын: «Шыршамды безендір» – балалар әрқайсысы өз шыршасын ерекше етіп безендіреді.</p> <p>Жапсыру Әр байланыс орнын тегістеу.</p> <p>Тапсырма: «Қар ұшқындарының тізбегі» – дайын тізбекті қар ұшқынына ұқсас формаға келтіру.</p> <p>Дамытушы ойын: «Кімнің тізбегі ұзын?» – балалардың жасаған жұмыстарын салыстыру.</p> <p>Мүсіндеу</p>	<p>«Қиялдағы қала» суретін салу: тікбұрыштар – үйлер, үшбұрыштар – шатырлар, дөңгелек – күн, шаршылар – терезелер.</p> <p>Дамытушы ойын: «Сурет құрастыру» – әр бала берілген пішіндерді пайдаланып, өз композициясын жасайды.</p> <p>Сурет салу «Ағаштар саябағы» – әр бала өз ағашын жасап, жапсырады.</p> <p>Дамытушы ойын: «Қай ағаш қайда тұр?» – балалардың жұмыстарына қарап, қай ағаштың қай жерде орналасқанын анықтау.</p> <p>Жапсыру</p>
--	---	---	--	--	---

	жолақты анықтау. Жапсыру				
Балалардың үйге қайтуы	Бүгінгі күннің қалай өткені туралы, баланың жетістіктері қандай болғаны туралы сөйлесу	Ата –аналармен балалардың тазалықтары жайлы әңгімелесу Балалардың тәрбиешіден сұранып үйге қайтуы.	Ата аналармен балалардың бүгінгі іс-әрекеттері туралы әңгімелесу.	Ата-аналарға балалардың жеке бас гигиенасына назар аудару керектігін ескерту.Балалардың тәрбиешіден сұранып үйге қайтуы.	Балалардың денсаулығы жайлы әңгімелесу

Тәрбиеші: Омарова С.О

Исмагулова Р.А

Әдіскер: Омарова С.О

Тәрбиелеу білім беру процесі

2024-2025 оқу жылы

«Балапан» ересек топ

Желтоқсан 3-апта

Күн тәртібі	Дүйсенбі 16.12.2024 Тәуелсіздік күніне Демалыс	Сейсенбі 17.12.2024	Сәрсенбі 18.12.2024	Бейсенбі 19.12.2024	Жұма 20.12.2024
Балаларды қабылдау		<p>Салемдесу</p> <p>Балаларды әсем әуенмен, көтеріңкі көңіл күймен қарсы алу</p> <p>Медбике тексеруі</p> <p>«Күй күмбірі»- балалардың музыканы эмоционады қабылдауды, түсінуді, қадірлей білуді қалыптастыру, ұлттық мәдениетке қызығушылықты арттыру</p>	<p>Салемдесу</p> <p>Әр балаға ерекше көңіл бөліп, «Қайырлы таң! Бүгін күн қандай тамаша!» деп жылы сөз айту.</p> <p>Медбике тексеруі</p> <p>«Күй күмбірі»- балалардың музыканы эмоционады қабылдауды, түсінуді, қадірлей білуді қалыптастыру, ұлттық мәдениетке қызығушылықты арттыру</p>	<p>Салемдесу</p> <p>Жұмсақ, көңілді музыка қою арқылы баланың көңіл-күйін көтеру.</p> <p>Медбике тексеруі</p> <p>«Күй күмбірі»- балалардың музыканы эмоционады қабылдауды, түсінуді, қадірлей білуді қалыптастыру, ұлттық мәдениетке қызығушылықты арттыру</p>	<p>Салемдесу</p> <p>Жақсы көңіл күй тілеу, Топқа балалар келген кезде балаларды реттілікпен шешінуге, киімдерін шкафқа жинап қоюды үйрету.</p> <p>Медбике тексеруі</p> <p>«Күй күмбірі»- балалардың музыканы эмоционады қабылдауды, түсінуді, қадірлей білуді қалыптастыру, ұлттық мәдениетке қызығушылықты арттыру</p>

<p>Ата-аналармен немесе баланың басқада заңды өкілдерімен әңгімелесу, кеңес беру</p>		<p>Ата-анаға кеңес: Тәрбиеші бала жайлы жалпы көңіл-күй, белсенділік немесе жаңа дағдылары жайлы қысқаша ақпарат беру</p>	<p>Психологтың кеңесі: Баланың әр жетістігін қолдап, оны мақтау, бұл баланың өзіне деген сенімділігін арттыратынын айту</p>	<p>Ата-аналармен әңгіме: Баланың қажеттіліктері мен даму динамикасын қысқаша талқылау.</p>	<p>Ата –аналармен әңгіме: Осы артада болатын іс-шаралармен таныстыру, балаларды жарыстарға қатыстыру туралы ұсыныстар</p>
<p>Балалардың іс-әрекеті (ойын, танымдық, коммуникативтік, шығармашылық эксперименталдық, еңбек, қимыл, бейнелеу, дербес және басқалары)</p>		<p>«Төлдер мен олардың ерекшеліктері» Мақсаты: Мал шаруашылығы туралы білімдерін кеңейту, ұлттық құндылық ретінде мал шаруашылығын құрметтеуді үйрету. Іс-әрекет: Балалар қазақтың ұлттық төлдеріне (қой, жылқы, түйе) қатысты ақпарат алып, олардың пайдасы мен маңызын талқылайды. Танымдық іс-әрекет, Қоршаған ортамен таныстыру</p>	<p>«Сәлемдесу әдебі» Мақсаты: Балаларды үлкендермен сыпайы сөйлесуге, ұлттық дәстүрге сай құрмет көрсетуге баулу. Іс-әрекет: Рөлдік ойындар арқылы үлкендерге қалай сәлемдесіп, қоштасуды үйрету. Қауіпсіздік: Көшеде, қоғамдық орындарда өздерін ұстау ережелерін талқылау. Коммуникативтік іс-әрекет, Өнегелі «15 минут»</p>	<p>«Ою-өрнек әлемі» Мақсаты: Қазақтың ұлттық ою-өрнектерінің мәнін түсініп, оларды өз жұмыстарында қолдану. Іс-әрекет: Балалар қағаз немесе ермексаз арқылы ұлттық ою-өрнектердің пішіндерін жасап, сәндік бұйымдар дайындайды. Шығармашылық іс-әрекет, ұлттық құндылық дағдысы</p>	<p>Эксперименттік іс-әрекет Тақырыбы: «Киіз жасауға арналған материалдар» Мақсаты: Киіз басу процесін зерттеу, табиғи жүннің қасиеттерін түсіну. Іс-әрекет: Балалар жүнді зерттеп, оның жұмсақтығын, мықтылығын және сумен әрекетін байқайды. Қауіпсіздік: Сумен жұмыс істегенде төгілмеуін, тазалық ережелерін қадағалау. Эксперименттік дағды, Ұлттық құндылық</p>
<p>Танертенгілік жаттығу</p>		<p>Таңғы жаттығу №11 Қозғалыс және дене бітімін нығайту Қадам жасау: Қолды белге қойып, бір қадам алға адымдап, артқа оралу. Аяқпен жүгіріп өту: Қысқа қашықтықта екі аяқпен жеңіл жүгіру.</p>	<p>Таңғы жаттығу №12 Тепе-теңдік сақтау Арқанмен жүру: Жерге қойылған арқанның үстімен жүру. Бір аяқпен тұру: Бір аяқпен 10 секунд тұрып, тепе-теңдікті сақтау. Тепе-теңдікті сақтау:</p>	<p>Таңғы жаттығу №13 Қозғалыс және серпінділік Адымдап жүгіру: Қысқа қашықтықта жылдам адымдап жүгіру. Секіру: Бір аяқпен алға секіру, кейін екі аяқпен секіру.</p>	<p>Таңғы жаттығу №14 Қимыл үйлесімділігі және ырғақ Қолды соғу: Музыкамен бірге қолды соғу. Аяқпен ырғақтау: Аяқпен топыраққа ырғақты соғу. Қимылдарды қайталау: Қолмен аяқтың қозғалысын</p>

		<p>Секіру: Екі аяқпен жерден жоғары секіру, төмен түсіп, оң қолды жоғары көтеру.</p> <p>Қолды қозғалу: Аяқтың ұшымен жүру кезінде қолды жоғары көтеру.</p>	<p>Кішкене заттың үстінде (қорапша немесе кіші орындық) жүру.</p> <p>Секіру: Екі аяқпен жерге секіріп, тепе-теңдік сақтау.</p>	<p>Қолды сермеп қимыл жасау: Қолды алдыға және артқа сермеп, жылдам қимылдар жасау.</p> <p>Қозғалысты қайталау: Бір орында тұрып, бірнеше рет секіріп, кейін жүгіру.</p>	<p>әр түрлі бағытта қайталау.</p> <p>Қимылды ойын: Балалармен бірге жеңіл би қимылдарын орындау.</p>
Таңғы ас		<p>Балаларды тамақтанар алдында қол жууға үйрету. Әр баланың өз орамалдарымен қолды сүртуін талап ету. Балаларға үстелдегі тағамдарды атап, олардың түр-түсін, пішінін және дәмін сипаттау. Мысалы: "Мынау сары май, сары түсті, жұмсақ", "Бұл - нан, ол хош иісті".</p> <p>Кесте бойынша кезекшілікті орындау (мәдени-гигиеналық дағдылар, өзіне-өзі қызмет ету)</p>	<p>Балаларды тамақтанар алдында қол жууға үйрету. Әр баланың өз орамалдарымен қолды сүртуін талап ету. Балаларды қасықпен тамақ жеуге, майды нанға жағуға үйрету. Әр бала өз ыдысын дұрыс пайдалануды үйренеді.</p> <p>Кесте бойынша кезекшілікті орындау (мәдени-гигиеналық дағдылар, өзіне-өзі қызмет ету)</p>	<p>Балаларды тамақтанар алдында қол жууға үйрету. Әр баланың өз орамалдарымен қолды сүртуін талап ету. Балаларға: Ас ішкеннен кейін алғыс айтуға үйрету ("Рақмет"). Тамақтан соң қолын сүрту және ыдысын жинастыруға көмектесу.</p> <p>Кесте бойынша кезекшілікті орындау (мәдени-гигиеналық дағдылар, өзіне-өзі қызмет ету)</p>	<p>Балаларды тамақтанар алдында қол жууға үйрету. Әр баланың өз орамалдарымен қолды сүртуін талап ету. Балаларға: Үстелді таза ұстау. Төгіліп қалған тамақты сүртуге көмектесу. Балалардан алдарына қойылған тағамның атын сұрау, дұрыс тамақтану туралы мәлімет беру</p> <p>Кесте бойынша кезекшілікті орындау (мәдени-гигиеналық дағдылар, өзіне-өзі қызмет ету)</p>
Ұйымдастырылған іс-әрекетті өткізуге Дайындық ҰІӨ		<p>Барлық орталықтарды балалар әрекетіне қажетті заттар мен материалдармен толықтыру</p> <p>«Өнегелі 15 минут»</p> <p>"Достық пен көмек"</p> <p>Мақсаты: Балаларға бір-</p>	<p>Ұйымдастырылған іс-әрекетке дайындық жасау, көрнекіліктерді дайындау, видео түсіндірмелер дайындау</p> <p>Су қауіпсіздігі</p> <p>Мақсаты: Балаларға суға</p>	<p>Барлық орталықтарды балалар әрекетіне қажетті заттар мен материалдармен толықтыру</p> <p>Үнемді пайдалану</p> <p>"Киімді күтіп кию"</p>	<p>Іс-әрекетке қажетті құралдарды дағдыларға қарай дайындау</p> <p>Көшедегі қауіпсіздік</p> <p>Мақсаты: Көшеде серуендеу кезінде балаларды қауіпсіздік</p>

		<p>біріне көмектесудің және достықтың маңыздылығын үйрету.</p>	<p>жақын жерлерде қауіпсіздікті сақтау қажеттілігін түсіндіру.</p> <p>Іс-әрекет: Су қоймаларының жанында ересектерсіз ойнамау керектігін түсіндіру.</p> <p>Балалармен судың қауіпті жерлерін көрсету арқылы түсіндіру (мысалы, терең суға бармау).</p> <p>Құралдар: Су қоймаларының суреттері, бассейндерде сақтық шараларын түсіндіретін мультфильмдер.</p>	<p>(Киімді ұқыпты қолдануға үйрету)</p> <p>Мақсаты: Балаларға киімді үнемді пайдалану және оны күтіп киюді үйрету.</p> <p>Құралдар: Балалардың киімдері (күртеше, жейде, бас киім).</p> <p>Өткізу барысы: Балаларға киімдерді үнемдеп, таза киіп жүрудің маңыздылығын түсіндіру. Ойын барысында киімдерді дұрыс кию және оны сақтап, ұқыпты болуды үйренеді.</p>	<p>ережелеріне үйрету.</p> <p>Іс-әрекет: Педагог балаларға ересектерсіз көшеге шықпау керектігін түсіндіреді.</p> <p>Көшеде бейтаныс адамдармен сөйлеспеу туралы айту.</p> <p>Балалармен серуен кезінде жолда қалай жүру керектігі туралы мысалдар келтіру және олардың назарын қауіпті жерлерге аудару.</p>
--	--	--	--	--	---

<p>Кестеге сәйкес ҮІӘ</p>		<p>Қазақ тілі</p> <p>Сөздік қор:</p> <p>Міндеті: Балалардың отбасына, мерекелерге және салт-дәстүрлерге байланысты сөздік қорын байыту.</p> <p>Іс-әрекет:</p> <p>Балалар өз отбасын сурет арқылы таныстырады: «Бұл — менің атам, бұл — менің әпкем».</p> <p>Отбасылық мерекелер туралы әңгіме: «Біз туған күнде төрт жедік», «Менің отбасым Наурыз мейрамын тойлайды».</p>	<p>Дене тәрбиесі</p> <p>Тепе-теңдік жаттығулары:</p> <p>Ағашқа ұқсатып қолды екі жаққа созып, түзу сызықтың бойымен жүру.</p> <p>Биіктігі 10-15 см болатын жіңішке ағаш тақтай арқылы жүру.</p> <p style="text-align: center;">○</p>	<p>Музыка.</p> <p>Балаларға әр түрлі аспаптарды көрсету және олардың дыбыстары туралы әңгімелеу. Әр балаға бір аспап беріп, бірге қарапайым әуен ойнау (мысалы, «Жайнап тұрған көктем» немесе басқа баланың тыңдай білуіне сәйкес жеңіл әуендер).</p> <p>Балаларға музыкалық аспаптармен ойнау кезінде дұрыс ойнау және т.б. жайында түсінік беру.</p>	<p>Дене тәрбиесі</p> <p>Жүгіру мен секіру:</p> <p>Белгіленген орынға жүгіріп жетіп, қос аяқпен шеңбердің ішіне секіру.</p> <p>«Қояндар мен түлкілер» ойынында бір орында секіру</p>
<p>Бесін ас</p>		<p>Балаларды тамақтанар алдында қол жууға үйрету. Әр баланың өз орамалдарымен қолды сүртуін талап ету. Балаларға үстелдегі тағамдарды атап, олардың түр-түсін, пішінін және дәмін сипаттау. Мысалы: "Мынау сары май, сары түсті, жұмсақ", "Бұл - нан, ол хош иісті".</p> <p>Кесте бойынша кезекшілікті орындау (мәдени-гигиеналық</p>	<p>Балаларды тамақтанар алдында қол жууға үйрету. Әр баланың өз орамалдарымен қолды сүртуін талап ету. Балаларды қасықпен тамақ жеуге, майды нанға жағуға үйрету. Әр бала өз ыдысын дұрыс пайдалануды үйренеді.</p> <p>Кесте бойынша кезекшілікті орындау (мәдени-гигиеналық</p>	<p>Балаларды тамақтанар алдында қол жууға үйрету. Әр баланың өз орамалдарымен қолды сүртуін талап ету. Балаларға: Ас ішкеннен кейін алғыс айтуға үйрету ("Рақмет"). Тамақтан соң қолын сүрту және ыдысын жинастыруға көмектесу.</p> <p>Кесте бойынша кезекшілікті орындау</p>	<p>Балаларды тамақтанар алдында қол жууға үйрету. Әр баланың өз орамалдарымен қолды сүртуін талап ету. Балаларға: Үстелді таза ұстау. Төгіліп қалған тамақты сүртуге көмектесу. Балалардан алдарына қойылған тағамның атын сұрау, дұрыс тамақтану туралы мәлімет беру</p> <p>Кесте бойынша кезекшілікті орындау</p>

		дағдылар, өзіне-өзі қызмет ету)	дағдылар, өзіне-өзі қызмет ету)	(мәдени-гигиеналық дағдылар, өзіне-өзі қызмет ету)	(мәдени-гигиеналық дағдылар, өзіне-өзі қызмет ету)
Серуенге дайындық		Киімдерін сөрелерден ұқыптылықпен алуға, дербестікке дағдыландыру, әр балаға өз киімдерін танып шкафтан алуға дағдыландыру Өзіне-өзі қызмет ету дағдысын қалыптастыру	Сөздік қорды балалардың киімдерінің, аяқ киімдерінің атауларымен байытуға, Мысалы: күртеше, Етік, Қолқап, әр балаға өз киімдерін танып шкафтан алуға дағдыландыру Мемлекеттік тілді меңгерту	Балаларды мейірімділікке, бір-біріне көмектесуге баулу олардың сөйлеуін дамыту әр балаға өз киімдерін танып шкафтан алуға дағдыландыру Мемлекеттік тілді меңгерту	Өздігінен реттілікпен киінуді үйрету Балаларға қысқы табиғаттың ерекшеліктері туралы қысқаша түсінік беру, әр балаға өз киімдерін танып шкафтан алуға дағдыландыру Өзіне-өзі қызмет ету дағдысын қалыптастыру
Серуен		Серуен картотекасы №21 Қарды бақылау Мақсаты: Балаларды қардың қасиеттерімен таныстыру. Бақылау барысы: Қарды алақандарымен ұстап, оның суық екенін сезіну. Қарды қысу арқылы пішін жасау, оның жұмсақ әрі жеңіл екенін байқау. Қардың жер бетін қалай жауып жатқанын және оның ақ түске боялғанын талқылау. "Қарға із салу" Мақсаты: Балалардың моторикасын және	Серуен картотекасы №22 Ағаштарды бақылау Мақсаты: Қыстағы ағаштардың ерекшеліктерін зерттеу. Бақылау барысы: Ағаштың жапырақсыз бұтақтарын қарап, олардың түсі мен формасын сипаттау. Қыста ағаштардың ұйқыда екенін түсіндіру. Кейбір ағаштардың (қарағай, шырша) қыста да жасыл екенін байқау. "Қар жинаушы" Мақсаты: Еңбекке баулу және ұжымдық жұмысқа	Серуен картотекасы №23 Құстарды бақылау Мақсаты: Қыстағы құстардың әрекетін байқау және оларға қамқорлық жасау. Бақылау барысы: Ауладағы құстарды (шымшық, торғай) бақылау. Балалармен бірге жем салғыштарға нан қикымдарын салу. Сұрақтар: "Қыста қандай құстарды көрдіңдер?" "Оларға қалай көмектесе аламыз?"	Серуен картотекасы №24 Аязды бақылау Мақсаты: Аяздың ауа райына әсерін түсіндіру. Бақылау барысы: Ауада "бу шығару" тәжірибесін жасау (ауыздан шыққан бу). Аяздың ағаштар мен терезелердегі әшекейлерін қарау. Сұрақтар: "Ауа қандай, суық па?" "Терезедегі мұз әшекейлерін кім салады деп ойлайсыңдар?" "Қар лақтыру" Мақсаты: Дәлдік пен шапшаңдықты дамыту.

		<p>шығармашылық қабілеттерін дамыту.</p> <p>Ойын барысы: Балалар қар бетіне аяқпен, қолмен немесе таяқшалармен әртүрлі іздер салады. Тәрбиеші іздерді сипаттауды немесе қандай пішін екенін айтуды сұрайды: "Бұл қандай із?", "Қай жануардың ізіне ұқсайды?". Ойынның соңында ең ерекше іздерді бірге талқылайды. (Экологиялық мәдениет дағдысы Қоршаған ортамен таныстыру сурет салу)</p>	<p>ынталандыру.</p> <p>Ойын барысы: Балаларға шағын күрекшелер беріледі. Тапсырма – белгіленген жерге қарды жинап, шағын қар үйіндісін жасау. Кім бірінші аяқтаса немесе ең үлкен үйінді жасаса, сол жеңімпаз атанады.</p> <p>(Саяхат ойын, Экологиялық мәдениет дағдысы Қоршаған ортамен таныстыру, еңбекке баулу)</p>	<p>"Аққаланы безендіру"</p> <p>Мақсаты: Шығармашылықты дамыту және табиғи материалдарды қолдану.</p> <p>Ойын барысы: Балалар қардан аққала жасайды. Аққаланы безендіруге табиғи заттар (бұтақтар, жапырақтар, тастар) немесе ойыншықтарды пайдаланады. Соңында балалар аққаланы "аты" немесе "мінезі" туралы әңгімелейді. (Экологиялық мәдениет дағдысы Қоршаған ортамен таныстыру)</p>	<p>Ойын барысы: Балалар қардан шағын шарлар жасап, белгіленген мақсатқа (мысалы, шеңберге немесе қардан жасалған мұнараға) лақтыруға тырысады. Әрбір дәл соққы үшін ұпай беріледі.</p> <p>(Әңгіме ойын Экологиялық мәдениет дағдысы Қоршаған ортамен таныстыру)</p>
Серуенненоралу		<p>Даладан топқа кірерде балаларды бір бірінің артынан реттілікпен жүруді дағдыландыру</p> <p>Дербестікке дағдыландыруға, сөздік қорды балалардың киімдерінің, аяқ киімдерінің атауларымен байытуға</p> <p>Өзіне-өзі қызмет ету дағдысын қалыптастыру</p>	<p>Даладан топқа кірерде балаларды бір бірінің артынан реттілікпен жүруді дағдыландыру</p> <p>Өзіне қызмет көрсетуге, өздігінен реттілікпен шешінуді үйрету, киімдерін шкафтарға салуға, , оларды мейірімділікке, бір-біріне көмектесуге баулу</p> <p>Өзіне-өзі қызмет ету дағдысын қалыптастыру</p>	<p>Даладан топқа кірерде балаларды бір бірінің артынан реттілікпен жүруді дағдыландыру</p> <p>Кір киімдерді тәрбиешіге ескертіп ауыстыру , қолдарын көпіршітіп жуу</p> <p>Жеке гигиенаны сақтауға баулу</p>	<p>Даладан топқа кірерде балаларды бір бірінің артынан реттілікпен жүруді дағдыландыру</p> <p>Өзіне қызмет көрсетуге, өздігінен реттілікпен шешінуді үйрету, киімдерін шкафтарға салуға, , оларды мейірімділікке, бір-біріне көмектесуге баулу</p> <p>Өзіне –өзі қызмет етуге баулу</p>

<p>Түскі ас</p>		<p>Балаларды тамақтанар алдында қол жууға үйрету. Әр баланың өз орамалдарымен қолды сүртуін талап ету. Балаларға үстелдегі тағамдарды атап, олардың түр-түсін, пішінін және дәмін сипаттау. Мысалы: "Мынау сары май, сары түсті, жұмсақ", "Бұл - нан, ол хош иісті". Кесте бойынша кезекшілікті орындау (мәдени-гигиеналық дағдылар, өзіне-өзі қызмет ету)</p>	<p>Балаларды тамақтанар алдында қол жууға үйрету. Әр баланың өз орамалдарымен қолды сүртуін талап ету. Балаларды қасықпен тамақ жеуге, майды нанға жағуға үйрету. Әр бала өз ыдысын дұрыс пайдалануды үйренеді. Кесте бойынша кезекшілікті орындау (мәдени-гигиеналық дағдылар, өзіне-өзі қызмет ету)</p>	<p>Балаларды тамақтанар алдында қол жууға үйрету. Әр баланың өз орамалдарымен қолды сүртуін талап ету. Балаларға: Ас ішкеннен кейін алғыс айтуға үйрету ("Рақмет"). Тамақтан соң қолын сүрту және ыдысын жинастыруға көмектесу. Кесте бойынша кезекшілікті орындау (мәдени-гигиеналық дағдылар, өзіне-өзі қызмет ету)</p>	<p>Балаларды тамақтанар алдында қол жууға үйрету. Әр баланың өз орамалдарымен қолды сүртуін талап ету. Балаларға: Үстелді таза ұстау. Төгіліп қалған тамақты сүртуге көмектесу. Балалардан алдарына қойылған тағамның атын сұрау, дұрыс тамақтану туралы мәлімет беру Кесте бойынша кезекшілікті орындау (мәдени-гигиеналық дағдылар, өзіне-өзі қызмет ету)</p>
<p>Күндізгі ұйқы</p>		<p>Балаларға өздігінен киімдерін шешіп, ұйықтар алдындағы киімдерін киюге дағдыландыру Балалар ұйықтайтын бөлмені алдын-ала желдету ұйықтар алдында балаларға кітап оқу (өзіне-өзі қызмет ету дағдылары, тыңдау дағдысын қалыптастыру)</p>	<p>Балаларға өздігінен киімдерін шешіп, ұйықтар алдындағы киімдерін киюге дағдыландыру Ұйықтар алдында балаларға кітап оқу Аудио ертегі қосу (өзіне-өзі қызмет ету дағдылары, тыңдау дағдысын қалыптастыру)</p>	<p>Балаларға өздігінен киімдерін шешіп, ұйықтар алдындағы киімдерін киюге дағдыландыру Балалар ұйықтайтын бөлмені алдын-ала желдету Бесік жырын айту (өзіне-өзі қызмет ету дағдылары, музыка)</p>	<p>Балаларға өздігінен киімдерін шешіп, ұйықтар алдындағы киімдерін киюге дағдыландыру Ұйықтар алдында балаларға кітап оқу(өзіне-өзі қызмет ету дағдылары, тыңдау дағдысын қалыптастыру)</p>
<p>Ұйқыдан аяқтау, сауықтыру шаралары</p>		<p>Құстардың шырылын еліктейтін дыбыстар немесе табиғи музыка қосу. Бала ояңғаннан кейін, төсекте отырып, жеңіл созылу жаттығуларын жасау.</p>	<p>Балалармен бірге терең тыныс алу және дем шығару жаттығуларын жасау тыныс алу жаттығулары: Мұрын арқылы терең тыныс алу</p>	<p>Жағымды музыкамен біртіндеп ояту; - қолдармен аяқтарды керу, созу, көтеріп, түсіруге жаттығулар, Көз жаттығуларын жасау «Денсаулық</p>	<p>Жалпақ табандылықтың алдын алу мақсатында «Денсаулық жолдарымен жүргізу» Жұмсақ және қатты жолдар</p>

		«Денсаулық жолдарымен жүргізу» Жұмсақ және қатты жолдар	және ауыз арқылы жай шығару. «Денсаулық жолдарымен жүргізу» құмды жолдар	жолдарымен жүргізу» Түйіршікті, усақ және ірі моншақты жолдар	
Бесінас		Балаларды тамақтанар алдында қол жууға үйрету. Әр баланың өз орамалдарымен қолды сүртуін талап ету. Балаларға үстелдегі тағамдарды атап, олардың түр-түсін, пішінін және дәмін сипаттау. Мысалы: "Мынау сары май, сары түсті, жұмсақ", "Бұл - нан, ол хош иісті". Кесте бойынша кезекшілікті орындау (мәдени-гигиеналық дағдылар, өзіне-өзі қызмет ету)	Балаларды тамақтанар алдында қол жууға үйрету. Әр баланың өз орамалдарымен қолды сүртуін талап ету. Балаларды қасықпен тамақ жеуге, майды нанға жағуға үйрету. Әр бала өз ыдысын дұрыс пайдалануды үйренеді. Кесте бойынша кезекшілікті орындау (мәдени-гигиеналық дағдылар, өзіне-өзі қызмет ету)	Балаларды тамақтанар алдында қол жууға үйрету. Әр баланың өз орамалдарымен қолды сүртуін талап ету. Балаларға: Ас ішкеннен кейін алғыс айтуға үйрету ("Рақмет"). Тамақтан соң қолын сүрту және ыдысын жинастыруға көмектесу. Кесте бойынша кезекшілікті орындау (мәдени-гигиеналық дағдылар, өзіне-өзі қызмет ету)	Балаларды тамақтанар алдында қол жууға үйрету. Әр баланың өз орамалдарымен қолды сүртуін талап ету. Балаларға: Үстелді таза ұстау. Төгіліп қалған тамақты сүртуге көмектесу. Балалардан алдарына қойылған тағамның атын сұрау, дұрыс тамақтану туралы мәлімет беру Кесте бойынша кезекшілікті орындау (мәдени-гигиеналық дағдылар, өзіне-өзі қызмет ету)
Балалардың дербес әрекеті(қимылдық ұлттық, сюжеттік-рөлдік, үстел үсті-баспа, тағы басқа ойындар, кітап оқу, бейнелеу)		"Табиғаттан жасалған ойыншықтар" Мақсаты: Табиғи материалдарды пайдалану дағдысын қалыптастыру, табиғатқа қызығушылық ояту. Ойын барысы: Жапырақтар, ұсақ тастар, бұтақшалар, және саз пайдаланып, балалар жануарлар, ағаштар немесе	"Ұста және тап" ойыны Мақсаты: "Ұ" дыбысын дұрыс айтуға үйрету және заттарды ерекшеліктеріне қарай ажыратуға көмектесу. Ойын барысы: Балалар жабық қораптың ішіндегі заттарды ұстап көріп, оларды сипатына қарай ажыратады. Әр бала ұстаған затты атап, оның	"Фигуралар әлемі" Міндеті: Балаларды түрлі пішіндерден заттарды құрастыруға үйрету және геометриялық фигураларды тану. Құралдар: Түрлі түсті қағаздар, желім, қайшы. Өткізу барысы: Балаларға дөңгелек,	"Сикырлы таяқшалар" (Құрастыру және Мүсіндеу) Мақсаты: Балаларды қиялдауға, қарапайым құрастыру дағдыларын дамыту. Ойын барысы: Балаларға түрлі ұзындықтағы таяқшалар (спагетти, немесе жұқа таяқшалар) беріледі. Олардан

		<p>үйлердің кішкентай макеттерін жасайды. Әр бала өз жұмысын көрсете отырып, оны таныстырады.</p> <p>Мүсіндеу және құрастыру дағдысын қалыптастыру</p>	<p>ерекшелігін айтып шығады. Мысалы, "ұзын қарындаш" немесе "қысқа ойыншық".</p> <p>Сөйлеуді дамыту және математика негіздері дағдылары</p>	<p>төртбұрыш, үшбұрыш фигураларын қиып, олардан белгілі бір заттарды (үй, ағаш, машина) жапсыруды тапсырады. Фигураларды таңдап, оларды бір-біріне жапсыру арқылы заттарды құрастыру.</p> <p>Математика негізі және жапсыру дағдысы</p>	<p>үшбұрыш, төртбұрыш құрастырып, әртүрлі пішіндерді жасайды. Таяқшалардың түйіскен жерлерін сазбен біріктіруге болады.</p> <p>Мүсіндеу және математика негізі дағдысы</p>
Балалармен жеке жұмыс		<p>Мүсіндеу: пластилин немесе балшықпен жұмыс жасау, әртүрлі формаларды құрастыру. Жапсыру: түрлі-түсті қағаздар мен жапсырмаларды пайдаланып, шығармашылық жұмыстар жасау. Дене жаттығулары: ұсақ моториканы дамыту үшін қолмен жаттығулар (мысалы, түймелерді немесе зымырандарды жинау).</p>	<p>Табиғатқа экскурсия: сыртта серуендеу кезінде өсімдіктер мен жануарлар туралы айту.</p> <p>«Кім? Не? Қайда?» ойыны: айналадағы заттар мен олардың аттарын айту.</p>	<p>Құрылыс ойыншықтарымен жұмыс: конструкция құрастыру, логикалық ойындар.</p> <p>Рөлдік ойындар: «Дәрігер», «Дүкен» немесе «Отбасы» ойындарын ұйымдастыру.</p>	<p>Бояу Және Саусақпен Сурет: Саусақтарды бояуға малып, қағазға сурет салу (мысалы, гүлдер, ағаштар, жануарлар).</p> <p>Құмда Сурет Салу: Далада немесе үйде арнайы тақтада құммен сурет салу.</p>

<p>Серуенге дайындық</p>		<p>Киімдерін сөрелерден ұқыптылықпен алуға, дербестікке дағдыландыру, әр балаға өз киімдерін танып шкафтан алуға дағдыландыру</p> <p>Өзіне-өзі қызмет ету дағдысын қалыптастыру</p>	<p>Сөздік қорды балалардың киімдерінің, аяқ киімдерінің атауларымен байытуға, Мысалы: күртеше, Етік, Қолқап, әр балаға өз киімдерін танып шкафтан алуға дағдыландыру</p> <p>Мемлекеттік тілді меңгерту</p>	<p>Балаларды мейірімділікке, бір-біріне көмектесуге баулу олардың сөйлеуін дамыту</p> <p>әр балаға өз киімдерін танып шкафтан алуға дағдыландыру</p> <p>Мемлекеттік тілді меңгерту</p>	<p>Өздігінен реттілікпен киінуді үйрету</p> <p>Балаларға қысқы табиғаттың ерекшеліктері туралы қысқаша түсінік беру, әр балаға өз киімдерін танып шкафтан алуға дағдыландыру</p> <p>Өзіне-өзі қызмет ету дағдысын қалыптастыру</p>
<p>Серуеннен оралу</p>		<p>Даладан топқа кірерде балаларды бір бірінің артынан реттілікпен жүруді дағдыландыру</p> <p>Дербестікке дағдыландыруға, сөздік қорды балалардың киімдерінің, аяқ киімдерінің атауларымен байытуға</p> <p>Өзіне-өзі қызмет ету дағдысын қалыптастыру</p>	<p>Даладан топқа кірерде балаларды бір бірінің артынан реттілікпен жүруді дағдыландыру</p> <p>Өзіне қызмет көрсетуге, өздігінен реттілікпен шешінуді үйрету, киімдерін шкафтарға салуға, , оларды мейірімділікке, бір-біріне көмектесуге баулу</p> <p>Өзіне-өзі қызмет ету дағдысын қалыптастыру</p>	<p>Даладан топқа кірерде балаларды бір бірінің артынан реттілікпен жүруді дағдыландыру</p> <p>Кір киімдерді тәрбиешіге ескертіп ауыстыру , қолдарын көпіршітіп жуу</p> <p>Жеке гигиенаны сақтауға баулу</p>	<p>Даладан топқа кірерде балаларды бір бірінің артынан реттілікпен жүруді дағдыландыру</p> <p>Өзіне қызмет көрсетуге, өздігінен реттілікпен шешінуді үйрету, киімдерін шкафтарға салуға, , оларды мейірімділікке, бір-біріне көмектесуге баулу</p> <p>Өзіне –өзі қызмет етуге баулу</p>
<p>Кешкі ас</p>		<p>Балаларды тамақтанар алдында қол жууға үйрету. Әр баланың өз орамалдарымен қолды сүртуін талап ету. Балаларға үстелдегі тағамдарды атап, олардың түр-түсін, пішінін және</p>	<p>Балаларды тамақтанар алдында қол жууға үйрету. Әр баланың өз орамалдарымен қолды сүртуін талап ету. Балаларды қасықпен тамақ жеуге, майды нанға жағуға үйрету.</p>	<p>Балаларды тамақтанар алдында қол жууға үйрету. Әр баланың өз орамалдарымен қолды сүртуін талап ету. Балаларға: Ас ішкеннен кейін алғыс айтуға үйрету ("Рақмет").</p>	<p>Балаларды тамақтанар алдында қол жууға үйрету. Әр баланың өз орамалдарымен қолды сүртуін талап ету. Балаларға: Үстелді таза ұстау. Төгіліп қалған тамақты</p>

		дәмін сипаттау. Мысалы: "Мынау сары май, сары түсті, жұмсақ", "Бұл - нан, ол хош иісті". Кесте бойынша кезекшілікті орындау (мәдени-гигиеналық дағдылар, өзіне-өзі қызмет ету)	Әр бала өз ыдысын дұрыс пайдалануды үйренеді. Кесте бойынша кезекшілікті орындау (мәдени-гигиеналық дағдылар, өзіне-өзі қызмет ету)	Тамақтан соң қолын сүрту және ыдысын жинастыруға көмектесу. Кесте бойынша кезекшілікті орындау (мәдени-гигиеналық дағдылар, өзіне-өзі қызмет ету)	сүртуге көмектесу. Балалардан алдарына қойылған тағамның атын сұрау, дұрыс тамақтану туралы мәлімет беру Кесте бойынша кезекшілікті орындау (мәдени-гигиеналық дағдылар, өзіне-өзі қызмет ету)
Балалардың дербес әрекеті(қимылдық ұлттық, сюжеттік-рөлдік, үстел үсті-баспа, тағы басқа ойындар, кітап оқу, бейнелеу)		Тар жолақтарды көлденеңінен қию және шаршының бұрыштарын қиюды үйрету Міндеті : Қағазды қию әдістерін үйрету. Балаларға қағаздың тар жолақтарын көлденеңінен қиюды үйрету.Шаршының бұрыштарын қию арқылы жаңа фигуралар жасау, жапсыру Жапсыру «Құрылысшы»: Балалар әртүрлі құрылыс бөлшектерінен нысандарды құрастырып, оларды атауға үйренеді. Құрастыру	«Қандай пішін?» ойыны: Тәрбиеші пішіндермен ойыншықтарды көрсетіп, балалардан олардың атауын сұрайды, кейін көлемдерін салыстырады. Математика негізі «Тегісте және жаса»: Балаларға ермексаздан фигуралар жасауға тапсырма беріледі, содан кейін олар беттерін тегістейді. Мүсіндеу	«Қиып, құрастырайық»: Балаларға қағазды көлденеңінен қиып, олардан жаңа пішіндер жасауға тапсырма беріледі.Қиылған қағаздарды құрастырып жапсырады Жапсыру, құрастыру «Тегістеу шебері»: Әр бала өз пішінін жасап, оны тегістеу үшін түрлі құралдарды пайдаланады, содан кейін пішіндер мен мүсіндерді топта көрсетеді. Мүсіндеу	Міндеті : Құрылыс бөлшектерін (текше, пластина, кірпіш, блок) ажырата білу. Балаларға құрылыс бөлшектері беріледі (текше, пластина, кірпіш, блок), оларды қолданып, әр бөлшектің түрін анықтайды. Құрылыс бөлшектерінен қарапайым үйлер немесе басқа нысандар құрастырады. Құрастыру Балаларға әртүрлі пішіндегі заттар беріледі (дөңгелек, сопақ, шаршы, тікбұрыш, үшбұрыш) және оларды бөлшектеп, пішіндерді атауды сұрау.Суретін салғызып үйрету Сурет салу
Балалардың үйге қайтуы		Ата –аналармен балалардың тазалықтары	Ата аналармен балалардың бүгінгі іс-әрекеттері	.Ата-аналарға балалардың жеке бас гигиенасына	Балалардың денсаулығы

		жайлы әңгімелесу Балалардың тәрбиешіден сұранып үйге қайтуы.	туралы әңгімелесу.	назар аудару керектігін ескерту.Балалардың тәрбиешіден сұранып үйге қайтуы.	жайлы әңгімелесу Тәрбиеші ата-аналарға баланың күнін қалай өткізетіні туралы қысқаша ақпарат береді.
--	--	--	--------------------	--	--

Тәрбиеші: Омарова С.О

Исмагулова Р.А

Әдіскер: Омарова С.О

Тәрбиелеу білім беру процесі

2024-2025 оқу жылы

«Балапан» ересек топ

Желтоқсан 4-апта

Күн тәртібі	Дүйсенбі 23.12.2024	Сейсенбі 24.12.2024	Сәрсенбі 25.12.2024	Бейсенбі 26.12.2024	Жұма 27.12.2024
Балаларды қабылдау	<p>Салемдесу</p> <p>Әр баланы есіктің алдында күлімдеп қарсы алу, ата-анасымен амандасу.</p> <p>Медбике тексеруі</p> <p>ҚР әнұранын орындау</p> <p>«Күй күмбірі»- балалардың музыканы эмоционады қабылдауды, түсінуді, қадірлей білуді қалыптастыру, ұлттық мәдениетке қызығушылықты арттыру</p>	<p>Салемдесу</p> <p>Балаларды әсем әуенмен, көтеріңкі көңіл күймен қарсы алу</p> <p>Медбике тексеруі</p> <p>«Күй күмбірі»- балалардың музыканы эмоционады қабылдауды, түсінуді, қадірлей білуді қалыптастыру, ұлттық мәдениетке қызығушылықты арттыру</p>	<p>Салемдесу</p> <p>Әр балаға ерекше көңіл бөліп, «Қайырлы таң! Бүгін күн қандай тамаша!» деп жылы сөз айту.</p> <p>Медбике тексеруі</p> <p>«Күй күмбірі»- балалардың музыканы эмоционады қабылдауды, түсінуді, қадірлей білуді қалыптастыру, ұлттық мәдениетке қызығушылықты арттыру</p>	<p>Салемдесу</p> <p>Жұмсақ, көңілді музыка қою арқылы баланың көңіл-күйін көтеру.</p> <p>Медбике тексеруі</p> <p>«Күй күмбірі»- балалардың музыканы эмоционады қабылдауды, түсінуді, қадірлей білуді қалыптастыру, ұлттық мәдениетке қызығушылықты арттыру</p>	<p>Салемдесу</p> <p>Жақсы көңіл күй тілеу, Топқа балалар келген кезде балаларды реттілікпен шешінуге, киімдерін шкафқа жинап қоюды үйрету.</p> <p>Медбике тексеруі</p> <p>«Күй күмбірі»- балалардың музыканы эмоционады қабылдауды, түсінуді, қадірлей білуді қалыптастыру, ұлттық мәдениетке қызығушылықты арттыру</p>

<p>Ата-аналармен немесе баланың басқада заңды өкілдерімен әңгімелесу, кеңес беру</p>	<p>Ата-аналармен әңгіме:</p> <p>Баланың тамақтануы, ұйқысы және жалпы жағдайы туралы сұрау.</p> <p>Қыс мезгілі келгенін балаларды жылы киіндіру туралы ескерту</p>	<p>Ата-анаға кеңес:</p> <p>Тәрбиеші бала жайлы жалпы көңіл-күй, белсенділік немесе жаңа дағдылары жайлы қысқаша ақпарат беру</p>	<p>Психологтың кеңесі:</p> <p>Баланың әр жетістігін қолдап, оны мақтау, бұл баланың өзіне деген сенімділігін арттыратынын айту</p>	<p>Ата-аналармен әңгіме:</p> <p>Баланың қажеттіліктері мен даму динамикасын қысқаша талқылау.</p>	<p>Ата –аналармен әңгіме:</p> <p>Осы артада болатын іс-шаралармен таныстыру, балаларды жарыстарға қатыстыру туралы ұсыныстар</p>
<p>Балалардың іс-әрекеті (ойын, танымдық, коммуникативтік, шығармашылық эксперименталдық, еңбек, қимыл, бейнелеу, дербес және басқалары)</p>	<p>Еңбек іс-әрекеті «Шаңыраққа көмектесейік» Мақсаты: Ұлттық құндылық ретінде еңбекке баулу, ұжымдық жұмысқа үйрету. Іс-әрекет: Балалар шаңырақ макетін құрастырып, оның бөліктерінің атауын үйренеді. Ұлттық құндылықты дамыту</p>	<p>Қимыл іс-әрекеті «Көкпар тартысы» Мақсаты: Ұлттық ойын арқылы ептілік, жылдамдық және топтық жұмыс қабілеттерін дамыту. Іс-әрекет: Балаларға қимыл-қозғалысқа байланысты «көкпар» ойынының жеңілдетілген түрін ойнату. Ұлттық құндылықты дамыту, физикалық дағды</p>	<p>Бейнелеу іс-әрекеті «Менің ауылым» Мақсаты: Балалардың қазақы ауыл өмірін сурет арқылы бейнелеуін дамыту. Іс-әрекет: Балалар ауыл үйін, малды, табиғатты бейнелейді. Бейнелеу, шығармашылыққа баулу</p>	<p>Дербес іс-әрекет «Қауіпсіз жол» Мақсаты: Жолда жүру ережелерін түсіндіру. Іс-әрекет: Балалар жол белгілерін бояп, оларды макетте орналастырады. Қауіпсіздікті сақтау бойынша әрекет</p>	<p>Қимыл іс-әрекеті «Көкпар тартысы» Мақсаты: Ұлттық ойын арқылы ептілік, жылдамдық және топтық жұмыс қабілеттерін дамыту. Іс-әрекет: Балаларға қимыл-қозғалысқа байланысты «көкпар» ойынының жеңілдетілген түрін ойнату. Ұлттық құндылықты дамыту, физикалық дағды</p>
<p>Танертенгілік жаттығу</p>	<p>Таңғы жаттығу №15 Жүгіру: Қысқа қашықтыққа адымдап жүгіру. Секіру: Екі аяқпен жерден жоғары секіру. Адымдап өту: Бір қадам алға адымдап, қайта артқа жүгіру.</p>	<p>Таңғы жаттығу №16 Жүгіру мен жүріс: Жүгіру және баяу жүру кезінде ырғақты ұстап, қадамдарды үйлестіру. Қолды алға созу: Қолды алға қарай созып, кейін қайта алып келу. Шеңбер жасап жүгіру: Балалармен бірге шеңбер жасап жүгіру және қолды</p>	<p>Таңғы жаттығу №17 Бір қадам алға: Бір қадам алға адымдап, артқа жүгіру. Теңгерім: Арқанның үстінен жүріп, тепе-теңдік сақтап жүру. Шаршының ішіне қадам жасау: Шаршының ішіне аяқпен қадам басып өту.</p>	<p>Таңғы жаттығу №18 Секіру: Екі аяқпен жерге жоғары секіріп, төмен түсіп, қайта секіру. Бір орында тұрып секіру: Бір орыннан секіріп, соңында тұрып жаттығу. Қолды қозғалу: Қолды жоғары көтеріп, аяқпен сермеу.</p>	<p>Таңғы жаттығу №19 Жүгіру мен жүріс: Жүгіру және баяу жүру кезінде ырғақты ұстап, қадамдарды үйлестіру. Қолды алға созу: Қолды алға қарай созып, кейін қайта алып келу. Шеңбер жасап жүгіру: Балалармен бірге шеңбер жасап жүгіру және қолды</p>

	Құлау және тұру: Жерге отыру және қайта тұру.	сілку. Би қимылдары: Музыкамен би қимылдарын орындау.	Секіру: Екі аяқпен жоғары секіріп, жерге түсу.	Денені жылыту: Жеңіл жаттығуларды орындап, денені қыздыру.	сілку. Би қимылдары: Музыкамен би қимылдарын орындау
Таңғы ас	Балаларды тамақтанар алдында қол жууға үйрету. Әр баланың өз орамалдарымен қолды сүртуін талап ету. "Қолды қалай жуамыз?" сұрағын қойып, әрекеттерін бақылау. "Сабынды алып жақ, суды ашып шайқайық" Кесте бойынша кезекшілікті орындау(мәдени-гигиеналық дағдылар, өзіне-өзі қызмет ету)	Балаларды тамақтанар алдында қол жууға үйрету. Әр баланың өз орамалдарымен қолды сүртуін талап ету. Балаларға үстелдегі тағамдарды атап, олардың түр-түсін, пішінін және дәмін сипаттау. Мысалы: "Мынау сары май, сары түсті, жұмсақ", "Бұл - нан, ол хош иісті". Кесте бойынша кезекшілікті орындау (мәдени-гигиеналық дағдылар, өзіне-өзі қызмет ету)	Балаларды тамақтанар алдында қол жууға үйрету. Әр баланың өз орамалдарымен қолды сүртуін талап ету. Балаларды қасықпен тамақ жеуге, майды нанға жағуға үйрету. Әр бала өз ыдысын дұрыс пайдалануды үйренеді. Кесте бойынша кезекшілікті орындау (мәдени-гигиеналық дағдылар, өзіне-өзі қызмет ету)	Балаларды тамақтанар алдында қол жууға үйрету. Әр баланың өз орамалдарымен қолды сүртуін талап ету. Балаларға: Ас ішкеннен кейін алғыс айтуға үйрету ("Рақмет"). Тамақтан соң қолын сүрту және ыдысын жинастыруға көмектесу. Кесте бойынша кезекшілікті орындау (мәдени-гигиеналық дағдылар, өзіне-өзі қызмет ету)	Балаларды тамақтанар алдында қол жууға үйрету. Әр баланың өз орамалдарымен қолды сүртуін талап ету. Балаларға: Үстелді таза ұстау. Төгіліп қалған тамақты сүртуге көмектесу. Балалардан алдарына қойылған тағамның атын сұрау, дұрыс тамақтану туралы мәлімет беру Кесте бойынша кезекшілікті орындау (мәдени-гигиеналық дағдылар, өзіне-өзі қызмет ету)
Ұйымдастырылған іс-әрекетті өткізуге Дайындық ҮІӨ	Добым, добым домалақ (екі қолынды айналдыру) Токтамайсын домалап (тезірек екі қолды айналдыру) Үстел үстін бүлдірдің (көлымен үстел үстін көрсету) Тәрелкені сындырдың (екі қол алақанымен тарелкені жасау, екі жаққа жылдам шашу) Тентек болып кеттің	Барлық орталықтарды балалар әрекетіне қажетті заттар мен материалдармен толықтыру "Жолда жүрсек сақ боламыз" Мақсаты: Қарапайым жол ережелерін түсіндіру. Ойын барысы: Ойыншық машиналармен ойнау кезінде балаларға жолда тек жаяу жүргінші жолымен жүруді, көшені	Ұйымдастырылған іс-әрекетке дайындық жасау, көрнекіліктерді дайындау, видео түсіндірмелер дайындау қарапайым сөйлемдерді қайталайды). "Судың қаншасы жеткілікті?" Мақсаты: Суды үнемдеуді және артық кетірмеуді үйрету.	Барлық орталықтарды балалар әрекетіне қажетті заттар мен материалдармен толықтыру "Қай жерде қауіпті?" Мақсаты: Қауіпсіздік ережелерін үйрету. Ойын барысы: Бөлмедегі қауіпті заттарды (өткір немесе қатты заттар) көрсетіп, баланың олардан алыс	Іс-әрекетке қажетті құралдарды дағдыларға қарай дайындау Өнегелі минут "Басқаға зиян тигізбе" Мақсаты: Басқа балалармен қауіпсіз ойнауды үйрену. Ойын барысы: Балаларға ойыншықтармен ойнау кезінде абай болу қажеттігін түсіндіру. Мысалы, "Жұмсақ ойыншықтарды лақтырсақ

<p>деп(Сұқ саусақпен ескерту) Тұрмын сені тепкім кеп (екі қол белде, оң аяқпен тебу)</p>	<p>тек белгіленген орыннан кесіп өтуді үйрету.</p>	<p>Ойын барысы: Балалар өсімдіктерге немесе ойыншықтарға су құйып отырып, суды тек қажетті мөлшерде қолдануды үйренеді. Суды артық қолданбауды, бір ыдысты толтырмауды бақылап отыру.</p>	<p>болу керектігін түсіндіру. Әр затқа қарап, "бұл қауіпті, оны ұстамаймыз" деп айтып отыру.</p>	<p>болады, ал қатты заттарды лақтырмаймыз" дегендей нұсқаулар беру.</p>
--	--	--	--	---

<p>Кестеге сәйкес ҮІӨ</p>	<p>Дене тәрбиесі Лақтыру: Көлемі әртүрлі доптарды жақын және алыс қашықтыққа лақтыру. Әр бала нысана ретінде түсті шеңберлерге допты дәлдейді.</p> <p>Музыка Музыканы тыңдау: Тәрбиеленушілерге жоғары және төмен дыбыстарды ажыратуға арналған жаттығулар беріледі. Таныс шығармаларды тыңдау (мысалы, «Дала күйі», «Саржайлау»). Ән айту: Балалар бірінші октава шегінде «Ақ көгершін», «Домбыра туралы ән» әндерін созып айтады. Әрбір шумақ арасында тыныс алуға көңіл бөлінеді.</p>	<p>Қазақ тілі Тілдің грамматикалық құрылымы: Міндеті: Сөздерді дұрыс септеп қолдануға үйрету. Іс-әрекет: Сөздерді септеп қолдануға арналған жаттығулар: «Анаммен ойнадым», «Атамнан тәтті алдым», «Әкемнен кітап алдым». Құрылымды ойындар арқылы дағдыларды дамыту.</p>	<p>Дене тәрбиесі Заттарды көтеру: Орташа көлемдегі жұмсақ заттарды (жастық, доп) бір жерден екінші жерге тасу «Кімнің добы алыста?» Балалар допты қашықтыққа лақтырып, оны кімнің алысырақ лақтырғанын анықтайды.</p>	<p>Музыка Музыканы тыңдау: Тәрбиеленушілерге жоғары және төмен дыбыстарды ажыратуға арналған жаттығулар беріледі. Таныс шығармаларды тыңдау (мысалы, «Дала күйі», «Саржайлау»). Ән айту: Балалар бірінші октава шегінде «Ақ көгершін», «Домбыра туралы ән» әндерін созып айтады. Әрбір шумақ арасында тыныс алуға көңіл бөлінеді.</p>	<p>Дене тәрбиесі Шағын эстафета: Бір затты алып, белгіленген жерге апарып қою. Айналма қозғалыстар жасап мәреге жету. «Түлкі мен үйректер» ойыны: Балалар шеңберде жүреді, ал түлкі рөліндегі бала оларды қуып жетуі керек.</p>
<p>Бесін ас</p>	<p>Балаларды тамақтанар алдында қол жууға үйрету. Әр баланың өз орамалдарымен қолды сүртуін талап ету. "Қолды қалай жуамыз?" сұрағын қойып, әрекеттерін бақылау.</p>	<p>Балаларды тамақтанар алдында қол жууға үйрету. Әр баланың өз орамалдарымен қолды сүртуін талап ету. Балаларға үстелдегі тағамдарды атап, олардың түр-түсін, пішінін және</p>	<p>Балаларды тамақтанар алдында қол жууға үйрету. Әр баланың өз орамалдарымен қолды сүртуін талап ету. Балаларды қасықпен тамақ жеуге, майды нанға жағуға үйрету.</p>	<p>Балаларды тамақтанар алдында қол жууға үйрету. Әр баланың өз орамалдарымен қолды сүртуін талап ету. Балаларға: Ас ішкеннен кейін алғыс айтуға үйрету ("Рақмет").</p>	<p>Балаларды тамақтанар алдында қол жууға үйрету. Әр баланың өз орамалдарымен қолды сүртуін талап ету. Балаларға: Үстелді таза ұстау. Төгіліп қалған тамақты</p>

	"Сабынды алып жақ, суды ашып шайқайық" Кесте бойынша кезекшілікті орындау(мәдени-гигиеналық дағдылар, өзіне-өзі қызмет ету)	дәмін сипаттау. Мысалы: "Мынау сары май, сары түсті, жұмсақ", "Бұл - нан, ол хош иісті". Кесте бойынша кезекшілікті орындау (мәдени-гигиеналық дағдылар, өзіне-өзі қызмет ету)	Әр бала өз ыдысын дұрыс пайдалануды үйренеді. Кесте бойынша кезекшілікті орындау (мәдени-гигиеналық дағдылар, өзіне-өзі қызмет ету)	Тамақтан соң қолын сүрту және ыдысын жинастыруға көмектесу. Кесте бойынша кезекшілікті орындау (мәдени-гигиеналық дағдылар, өзіне-өзі қызмет ету)	сүртуге көмектесу. Балалардан алдарына қойылған тағамның атын сұрау, дұрыс тамақтану туралы мәлімет беру Кесте бойынша кезекшілікті орындау (мәдени-гигиеналық дағдылар, өзіне-өзі қызмет ету)
Серуенге дайындық	Өздігінен реттілікпен киіну және шешінуді үйрету, жылы күртеше мен қолдарына қолғап кигізу, әр балаға өз киімдерін танып шкафтан алуға дағдыландыру Өзіне-өзі қызмет ету дағдысын қалыптастыру	Киімдерін сөрелерден ұқыптылықпен алуға, дербестікке дағдыландыру, әр балаға өз киімдерін танып шкафтан алуға дағдыландыру Өзіне-өзі қызмет ету дағдысын қалыптастыру	Сөздік қорды балалардың киімдерінің, аяқ киімдерінің атауларымен байытуға, Мысалы: күртеше, Етік, Қолқап, әр балаға өз киімдерін танып шкафтан алуға дағдыландыру Мемлекеттік тілді меңгерту	Балаларды мейірімділікке, бір-біріне көмектесуге баулу олардың сөйлеуін дамыту әр балаға өз киімдерін танып шкафтан алуға дағдыландыру Мемлекеттік тілді меңгерту	Өздігінен реттілікпен киінуді үйрету Балаларға қысқы табиғаттың ерекшеліктері туралы қысқаша түсінік беру, әр балаға өз киімдерін танып шкафтан алуға дағдыландыру Өзіне-өзі қызмет ету дағдысын қалыптастыру
Серуен	Серуен картотекасы №29 Қар тазалау (еңбек іс-әрекеті) Мақсаты: Балаларды еңбексүйгіштікке баулу, ұжымдық жұмысқа ынталандыру. Іс-әрекет: Балалар кіші күректермен ауладағы қарды тазалайды. Жолдарды қардан тазартып, құстарға	Серуен картотекасы №30 Қардың қасиеттерін зерттеу (эксперимент) Мақсаты: Қардың физикалық қасиеттерін зерттеу арқылы танымдық қабілеттерін дамыту. Іс-әрекет: Балалар қарды қолдарына ұстап, оның суық әрі жұмсақ екенін байқайды. Қарды жылы қолда ұстап ерітіп, суға айналатынын	Серуен картотекасы №31 Қарлы жердегі іздерді бақылау (бақылау) Мақсаты: Қар үстіндегі іздерді зерттеу арқылы табиғаттағы құбылыстарды түсіндіру. Іс-әрекет: Балалармен бірге жануарлар мен адамдардың іздерін іздеу. Әртүрлі іздердің формасын салыстырып, қай жануарға	Серуен картотекасы №32 Құстарға көмектесу (еңбек және бақылау) Мақсаты: Қыс мезгіліндегі құстарға қамқорлық көрсету арқылы экологиялық мәдениетті дамыту. Іс-әрекет: Балалар алдын ала жасалған жем салғыштарға нанның	Серуен картотекасы №33 Мұздың ерекшеліктерін зерттеу (эксперимент және бақылау) Мақсаты: Мұздың қасиеттерін бақылау арқылы қоршаған ортаны зерттеу. Іс-әрекет: Мұздың бетіндегі өрнектерді қарау және олардың қалай пайда болғанын талқылау.

	<p>арналған орындарды қардан босатады. Тапсырма: Балалар қарды қай жаққа жинау керектігін жоспарлайды. Қорытынды: Балалар жұмыстың нәтижесін бағалап, тазарған аулаға қуанады.</p> <p>(Экологиялық мәдениет, еңбекке баулу, қамқорлық, шығармашылық дағдалырды қалыптастыру)</p>	<p>бақылайды. Қарды нығыздап, мүсін жасауға болатынын анықтайды. Тапсырма: «Неге қар ериді?» деген сұраққа жауап іздеу. Қорытынды: Балалар қардың қасиеттерін (суық, жұмсақ, ериді) түсінеді.</p> <p>(Экологиялық мәдениет дағдысы Қоршаған ортамен таныстыру сурет салу)</p>	<p>немесе адамға тиесілі екенін болжау. Іздер қай бағытқа баратынын бақылау. Тапсырма: Балалардан «Бұл із қай жануарға тиесілі болуы мүмкін?» деп сұрау. Қорытынды: Табиғаттағы жануарлар мен адамдардың қардағы іздері туралы түсінік қалыптасады. (Саяхат ойын, Экологиялық мәдениет дағдысы Қоршаған ортамен таныстыру, еңбекке баулу)</p>	<p>қоқымдары, бидай, дәндер салады. Құстардың жем салғышқа қалай келетінін бақылау. Тапсырма: Балалар құстардың қандай жем жегенін анықтайды. Қорытынды: Балалар құстарды күтіп-баптаудың маңыздылығын түсінеді.</p> <p>(Экологиялық мәдениет дағдысы Қоршаған ортамен таныстыру)</p>	<p>Мұзды қолмен ұстап, оның суық әрі тайғақ екенін анықтау. Мұздың бетінде су қалдырып, оның қайта қатуын бақылау. Тапсырма: Балалардан «Мұз қалай пайда болады?» деп сұрау. Қорытынды: Балалар мұздың табиғи ерекшеліктерін біледі және оның физикалық қасиеттерін түсінеді. (Өңгіме ойын Экологиялық мәдениет дағдысы Қоршаған ортамен таныстыру)</p>
Серуеннен оралу	<p>Даладан топқа кірерде балаларды бір бірінің артынан реттілікпен жүруді дағдыландыру Өзіне қызмет көрсетуге, өздігінен реттілікпен шешінуді үйрету, киімдерін шкафтарға салуға, , оларды мейірімділікке, бір-біріне көмектесуге баулу Өзіне-өзі қызмет ету дағдысын қалыптастыру</p>	<p>Даладан топқа кірерде балаларды бір бірінің артынан реттілікпен жүруді дағдыландыру Дербестікке дағдыландыруға, сөздік қорды балалардың киімдерінің, аяқ киімдерінің атауларымен байытуға Өзіне-өзі қызмет ету дағдысын қалыптастыру</p>	<p>Даладан топқа кірерде балаларды бір бірінің артынан реттілікпен жүруді дағдыландыру Өзіне қызмет көрсетуге, өздігінен реттілікпен шешінуді үйрету, киімдерін шкафтарға салуға, , оларды мейірімділікке, бір-біріне көмектесуге баулу Өзіне-өзі қызмет ету дағдысын қалыптастыру</p>	<p>Даладан топқа кірерде балаларды бір бірінің артынан реттілікпен жүруді дағдыландыру Кір киімдерді тәрбиешіге ескертіп ауыстыру , қолдарын көпіршітіп жуу Жеке гигиенаны сақтауға баулу</p>	<p>Даладан топқа кірерде балаларды бір бірінің артынан реттілікпен жүруді дағдыландыру Өзіне қызмет көрсетуге, өздігінен реттілікпен шешінуді үйрету, киімдерін шкафтарға салуға, , оларды мейірімділікке, бір-біріне көмектесуге баулу Өзіне –өзі қызмет етуге баулу</p>
Түскі ас	<p>Балаларды тамақтанар алдында қол жууға</p>	<p>Балаларды тамақтанар алдында қол жууға үйрету.</p>	<p>Балаларды тамақтанар алдында қол жууға үйрету.</p>	<p>Балаларды тамақтанар алдында қол жууға</p>	<p>Балаларды тамақтанар алдында қол жууға үйрету.</p>

	<p>үйрету. Әр баланың өз орамалдарымен қолды сұртуін талап ету. "Қолды қалай жуамыз?" сұрағын қойып, әрекеттерін бақылау. "Сабынды алып жақ, суды ашып шайқайық" Кесте бойынша кезекшілікті орындау(мәдени-гигиеналық дағдылар, өзіне-өзі қызмет ету)</p>	<p>Әр баланың өз орамалдарымен қолды сұртуін талап ету. Балаларға үстелдегі тағамдарды атап, олардың түр-түсін, пішінін және дәмін сипаттау. Мысалы: "Мынау сары май, сары түсті, жұмсақ", "Бұл - нан, ол хош иісті". Кесте бойынша кезекшілікті орындау (мәдени-гигиеналық дағдылар, өзіне-өзі қызмет ету)</p>	<p>Әр баланың өз орамалдарымен қолды сұртуін талап ету. Балаларды қасықпен тамақ жеуге, майды нанға жағуға үйрету. Әр бала өз ыдысын дұрыс пайдалануды үйренеді. Кесте бойынша кезекшілікті орындау (мәдени-гигиеналық дағдылар, өзіне-өзі қызмет ету)</p>	<p>үйрету. Әр баланың өз орамалдарымен қолды сұртуін талап ету. Балаларға: Ас ішкеннен кейін алғыс айтуға үйрету ("Рақмет"). Тамақтан соң қолын сұрту және ыдысын жинастыруға көмектесу. Кесте бойынша кезекшілікті орындау (мәдени-гигиеналық дағдылар, өзіне-өзі қызмет ету)</p>	<p>Әр баланың өз орамалдарымен қолды сұртуін талап ету. Балаларға: Үстелді таза ұстау. Төгіліп қалған тамақты сұртуге көмектесу. Балалардан алдарына қойылған тағамның атын сұрау, дұрыс тамақтану туралы мәлімет беру Кесте бойынша кезекшілікті орындау (мәдени-гигиеналық дағдылар, өзіне-өзі қызмет ету)</p>
Күндізгі ұйқы	<p>Балаларға өздігінен киімдерін шешіп, ұйықтар алдындағы киімдерін киюге дағдыландыру Балалардың тыныш ұйықтауына жағымды жағдай орнату. Тыныштық сақтау. Жәй музыка қою. (өзіне-өзі қызмет ету дағдылары, музыка)</p>	<p>Балаларға өздігінен киімдерін шешіп, ұйықтар алдындағы киімдерін киюге дағдыландыру Балалар ұйықтайтын бөлмені алдын-ала желдету ұйықтар алдында балаларға кітап оқу (өзіне-өзі қызмет ету дағдылары, тыңдау дағдысын қалыптастыру)</p>	<p>Балаларға өздігінен киімдерін шешіп, ұйықтар алдындағы киімдерін киюге дағдыландыру Ұйықтар алдында балаларға кітап оқу Аудио ертегі қосу (өзіне-өзі қызмет ету дағдылары, тыңдау дағдысын қалыптастыру)</p>	<p>Балаларға өздігінен киімдерін шешіп, ұйықтар алдындағы киімдерін киюге дағдыландыру Балалар ұйықтайтын бөлмені алдын-ала желдету Бесік жырын айту (өзіне-өзі қызмет ету дағдылары, музыка)</p>	<p>Балаларға өздігінен киімдерін шешіп, ұйықтар алдындағы киімдерін киюге дағдыландыру Ұйықтар алдында балаларға кітап оқу (өзіне-өзі қызмет ету дағдылары, тыңдау дағдысын қалыптастыру)</p>
Ұйқыдан анояту, сауықтыру шаралары	<p>Балаларға қиял әлемін сыйлап, ояруды қызықты ету. Балалардың төсектерінің қасында тұрып, қысқа ертегі айтудан бастау: "Қояндар оянды, орман оянды, енді біздің балаларымыз да</p>	<p>Құстардың шырылын еліктейтін дыбыстар немесе табиғи музыка қосу. Бала оянғаннан кейін, төсекте отырып, жеңіл созылу жаттығуларын жасау.</p>	<p>Балалармен бірге терең тыныс алу және дем шығару жаттығуларын жасау тыныс алу жаттығулары: Мұрын арқылы терең тыныс алу</p>	<p>Жағымды музыкамен біртіндеп ояту; - қолдармен аяқтарды керу, созу, көтеріп, түсіруге жаттығулар, Көз жаттығуларын жасау «Денсаулық</p>	<p>Жалпақ табандылықтың алдын алу мақсатында «Денсаулық жолдарымен жүргізу» Жұмсақ және қатты жолдар</p>

	оянады!" «Денсаулық жолдарымен жүргізу» Түйіршікті, усақ және ірі моншақты жолдар	«Денсаулық жолдарымен жүргізу» Жұмсақ және қатты жолдар	және ауыз арқылы жай шығару. «Денсаулық жолдарымен жүргізу» құмды жолдар	жолдарымен жүргізу» Түйіршікті, усақ және ірі моншақты жолдар	
Балалардың дербес әрекеті(қимылдық ұлттық, сюжеттік-рөлдік, үстел үсті-баспа, тағы басқа ойындар, кітап оқу, бейнелеу)	"Түрлі түсті пішіндер" Міндеті: Балаларға негізгі пішіндерді мүсіндеу және олардың түстерін ажыратуға үйрету. Құралдар: Түрлі түсті пластилин. Өткізу барысы: Балаларға шар, куб және үшбұрыш сияқты негізгі пішіндерді мүсіндеуді ұсынып, сол пішіндерге сәйкес түстерді таңдауды үйрету. Балалар өз мүсіндерін жасай отырып, пішіндерді атап, олардың түсін сипаттайды. Құрастыру Қиып берілген қосымша пішіндердің формасын құрастырып шығарады (Мүсіндеу, математика негізі)	"Ұзын жіп, қысқа жіп" ойыны Мақсаты: Ұзын және қысқа заттарды ажырата білу және "ұ" дыбысын дұрыс айту. Ойын барысы: Балаларға ұзын және қысқа жіптер беріледі. Әр бала қолындағы жіптің ұзындығын айтып береді, мысалы: "Бұл ұзын жіп" немесе "Бұл қысқа жіп". Бұл жаттығу балаларды "ұ" дыбысын анық айтуға және ұзындықты түсінуге көмектеседі. Сөйлеуді дамыту, сөздік қорды байыту, математика негізі	"Үй құрастырайық" Міндеті: Балаларға әртүрлі пішіндерден заттарды құрастырып үйрену. Құралдар: Түрлі түсті геометриялық пішіндер (қызыл шаршы, жасыл үшбұрыш, сары дөңгелек). Өткізу барысы: Балаларға шаршыдан үйдің қабырғасын, үшбұрыштан төбесін, дөңгелектен есігін құрастыру ұсынылады. Балалар пішіндерді реттеп, өз қолдарымен үй құрастырады Жапсыру Құрастырып шыққан пішіндерді жапсырады (Құрастыру және математика негізі)	"Ұяшықтарға орналастыр" ойыны Мақсаты: "Ұ" дыбысын анық айтуға үйрету және заттарды түсіне қарай топтастыру. Ойын барысы: Балаларға түрлі түсті заттар мен сәйкес түсті ұяшықтар ұсынылады. Балалар әр затты түсіне сәйкес ұяшыққа орналастырып, "ұяшық" сөзін айтып үйренеді. Мысалы, "Қызыл допты қызыл ұяшыққа салдым". Сөйлеуді дамыту, сөздік қорды байыту, Танымдық дағдылар	"Сикырлы көлік құрастырайық" Міндеті: Балалардың заттарды құрастыру қабілетін жетілдіру және қиялын дамыту. Құралдар: Қағаздан қиылған дөңгелектер, шаршылар, үшбұрыштар, желім, қайшы. Өткізу барысы: Балалар әртүрлі пішіндерден көліктің түрлерін (машина, автобус, пойыз) құрастырады. Олар көлікті құрастырып болған соң, қандай көлік екенін сипаттап айтады, жапсырады (Құрастыру және қиялды дамыту, жапсыру)
Балалармен жеке жұмыс	Кітап оқу: баламен бірге суретті кітаптардан ертегілер оқу, оларды талқылау.	Мүсіндеу: пластилин немесе балшықпен жұмыс жасау, әртүрлі формаларды құрастыру.	Табиғатқа экскурсия: сыртта серуендеу кезінде өсімдіктер мен жануарлар туралы айту. «Кім? Не? Қайда?» ойыны:	Ойын Дамыту Құрылыс ойыншықтарымен жұмыс: конструкция құрастыру,	Саусақпен Сурет Салу Бояу Және Саусақпен Сурет: Саусақтарды бояуға малып, қағазға

	<p>Сөздер мен сөйлемдерді толықтыру: баланың өз сөздік қорын байыту.</p> <p>Дыбыстарды айту: нақты дыбыстар мен сөздерді айтуға көңіл бөлу.</p>	<p>Жапсыру: түрлі-түсті қағаздар мен жапсырмаларды пайдаланып, шығармашылық жұмыстар жасау.</p> <p>Дене жаттығулары: ұсақ моториканы дамыту үшін қолмен жаттығулар (мысалы, түймелерді немесе зымырандарды жинау).</p>	<p>айналадағы заттар мен олардың аттарын айту.</p>	<p>логикалық ойындар.</p> <p>Рөлдік ойындар: «Дәрігер», «Дүкен» немесе «Отбасы» ойындарын ұйымдастыру.</p>	<p>сурет салу (мысалы, гүлдер, ағаштар, жануарлар).</p> <p>Құмда Сурет Салу: Далада немесе үйде арнайы тақтада құммен сурет салу.</p>
Серуенге дайындық	<p>Өздігінен реттілікпен киіну және шешінуді үйрету, жылы күртеше мен қолдарына қолғап кигізу, әр балаға өз киімдерін танып шкафтан алуға дағдыландыру</p> <p>Өзіне-өзі қызмет ету дағдысын қалыптастыру</p>	<p>Киімдерін сөрелерден ұқыптылықпен алуға, дербестікке дағдыландыру, әр балаға өз киімдерін танып шкафтан алуға дағдыландыру</p> <p>Өзіне-өзі қызмет ету дағдысын қалыптастыру</p>	<p>Сөздік қорды балалардың киімдерінің, аяқ киімдерінің атауларымен байытуға, Мысалы: күртеше, Етік, Қолқап, әр балаға өз киімдерін танып шкафтан алуға дағдыландыру</p> <p>Мемлекеттік тілді меңгерту</p>	<p>Балаларды мейірімділікке, бір-біріне көмектесуге баулу олардың сөйлеуін дамыту әр балаға өз киімдерін танып шкафтан алуға дағдыландыру</p> <p>Мемлекеттік тілді меңгерту</p>	<p>Өздігінен реттілікпен киінуді үйрету</p> <p>Балаларға қысқы табиғаттың ерекшеліктері туралы қысқаша түсінік беру, әр балаға өз киімдерін танып шкафтан алуға дағдыландыру</p> <p>Өзіне-өзі қызмет ету дағдысын қалыптастыру</p>
Серуен	<p>Серуен картотекасы №34</p> <p>Мұзды бақылау Мақсаты: Мұздың қасиеттерін зерттеу. Бақылау барысы: Балаларға мұздың үстін</p>	<p>Серуен картотекасы №35 Қардың астындағы өсімдіктерді бақылау Мақсаты: Қардың астында өсімдіктердің сақталатынын түсіндіру. Бақылау барысы: Қарды тазалап, жердің</p>	<p>Серуен картотекасы №36 Аспанды бақылау Мақсаты: Қыстағы аспанның ерекшеліктерін байқау. Бақылау барысы: Балалармен аспанның түсін бақылау (көк, сұр, кейде ақ</p>	<p>Серуен картотекасы №37. Желді бақылау Мақсаты: Желдің табиғаттағы рөлін түсіндіру. Бақылау барысы: Желді сезіну үшін</p>	<p>Серуен картотекасы №38 Қысқы жануарларды бақылау (іздері арқылы) Мақсаты: Қыс мезгілінде жануарлардың тіршілігін байқау. Бақылау барысы: Қар үстіндегі іздерді табу</p>

	<p>ұстап, оның қатты және суық екенін сезіндіру. Мұздың қалай пайда болатынын түсіндіру (су қатып, мұзға айналады). Мұздың сырғанақ екенін тәжірибе арқылы көрсету.</p> <p>"Қар астындағы қазына" Мақсаты: Зейінді және ізденімпаздықты дамыту. Ойын барысы: Балаларға қардың астына жасырылған ойыншықтар немесе табиғи заттарды (мысалы, бұтақ, тас, шишка) табу тапсырмасы беріледі. Тәрбиеші әр зат туралы жұмбақ айтып, оны табуды сұрайды. <i>Мысалы:</i> "Дөңгелек, бірақ тәтті емес. Қардың астынан тауып көр!"</p> <p><i>(Еңбекке баулу, коммуникативтік, танымдық дағдыларды дамыту)</i></p>	<p>астындағы шөптерді немесе кішкентай бұталарды қарап көру. Қар өсімдіктерді суықтан қорғап, "жамылғы" қызметін атқаратынын түсіндіру.</p> <p>"Қардан кім тезірек қар лақтырады?" Мақсаты: Балалардың дене шынықтыру қабілеттерін дамыту, шапшаңдыққа баулу. Ойынның барысы: Балаларға қарды қолмен немесе күрекшемен алып, белгілі бір межеге (жалауша немесе белгіленген сызық) лақтыру ұсынылады. Кімнің қарды алысқа лақтырғаны немесе белгіге дәл тигізгені бағаланады.</p> <p>(Еңбекке баулу, коммуникативтік, танымдық дағдыларды дамыту)</p>	<p>бұлтты). Бұлттардың қозғалысын бақылап, олардың жылдамдығы туралы әңгімелеу. Күннің аз көрінетінін және жарықтың өзгергенін талқылау.</p> <p>«Қар бекінісі» Мақсаты: Ұжымдық әрекетке үйрету, қармен жұмыс жасауды дамыту. Ойынның барысы: Балалар топқа бөлініп, қардан бекініс немесе үлкен қар шеңберін жасайды. Бекініс дайын болғаннан кейін, оны сақтап қалу үшін жеңіл "қар шабуылы" ұйымдастырылады (қар ұшқындарын лақтыру). Қызықты атмосфера жасау үшін бір топ қорғанса, екінші топ шабуылдаушы болады</p> <p>(Еңбекке баулу, коммуникативтік, танымдық дағдыларды дамыту)</p>	<p>балаларды сыртта жүгірту. Желдің қарды ұшырып, ағаштардың бұтақтарын қозғалтуын бақылау. Желдің күші қатты ма, әлде жай ма екенін талқылау.</p> <p>"Қар ұясына секіру" Мақсаты: Қозғалыс белсенділігін дамыту, үйлесімділік пен шапшаңдықты арттыру. Ойынның барысы: Балаларға қарда бірнеше шеңбер (ұя) салу ұсынылады. Балалар бір шеңберден екіншісіне секіріп өтуі керек. Ойынның қиындығын арттыру үшін шеңберлерді бір-бірінен алшақ орналастыруға болады.</p> <p>(Еңбекке баулу, коммуникативтік, танымдық дағдыларды дамыту)</p>	<p>(құстардың, иттің, қоянның). Балалардан іздердің кімге тиесілі екенін болжауды сұрау.</p> <p>"Қардан кім тезірек қар лақтырады?" Мақсаты: Балалардың дене шынықтыру қабілеттерін дамыту, шапшаңдыққа баулу. Ойынның барысы: Балаларға қарды қолмен немесе күрекшемен алып, белгілі бір межеге (жалауша немесе белгіленген сызық) лақтыру ұсынылады. Кімнің қарды алысқа лақтырғаны немесе белгіге дәл тигізгені бағаланады.</p> <p>(Еңбекке баулу, коммуникативтік, танымдық дағдыларды дамыту)</p>
<p>Серуеннен оралу</p>	<p>Даладан топқа кірерде балаларды бір бірінің артынан реттілікпен жүруді дағдыландыру Өзіне қызмет көрсетуге,</p>	<p>Даладан топқа кірерде балаларды бір бірінің артынан реттілікпен жүруді дағдыландыру Дербестікке</p>	<p>Даладан топқа кірерде балаларды бір бірінің артынан реттілікпен жүруді дағдыландыру Өзіне қызмет көрсетуге,</p>	<p>Даладан топқа кірерде балаларды бір бірінің артынан реттілікпен жүруді дағдыландыру Кір киімдерді тәрбиешіге</p>	<p>Даладан топқа кірерде балаларды бір бірінің артынан реттілікпен жүруді дағдыландыру Өзіне қызмет көрсетуге,</p>

	өздігінен реттілікпен шешінуді үйрету, киімдерін шкафтарға салуға, , оларды мейірімділікке, бір-біріне көмектесуге баулу Өзіне-өзі қызмет ету дағдысын қалыптастыру	дағдыландыруға, сөздік қорды балалардың киімдерінің, аяқ киімдерінің атауларымен байытуға Өзіне-өзі қызмет ету дағдысын қалыптастыру	өздігінен реттілікпен шешінуді үйрету, киімдерін шкафтарға салуға, , оларды мейірімділікке, бір-біріне көмектесуге баулу Өзіне-өзі қызмет ету дағдысын қалыптастыру	ескертіп ауыстыру , қолдарын көпіршітіп жуу Жеке гигиенаны сақтауға баулу	өздігінен реттілікпен шешінуді үйрету, киімдерін шкафтарға салуға, , оларды мейірімділікке, бір-біріне көмектесуге баулу Өзіне –өзі қызмет етуге баулу
Кешкі ас	Балаларды тамақтанар алдында қол жууға үйрету. Әр баланың өз орамалдарымен қолды сүртуін талап ету. "Қолды қалай жуамыз?" сұрағын қойып, әрекеттерін бақылау. "Сабынды алып жақ, суды ашып шайқайық" Кесте бойынша кезекшілікті орындау(мәдени-гигиеналық дағдылар, өзіне-өзі қызмет ету)	Балаларды тамақтанар алдында қол жууға үйрету. Әр баланың өз орамалдарымен қолды сүртуін талап ету. Балаларға үстелдегі тағамдарды атап, олардың түр-түсін, пішінін және дәмін сипаттау. Мысалы: "Мынау сары май, сары түсті, жұмсақ", "Бұл - нан, ол хош иісті". Кесте бойынша кезекшілікті орындау (мәдени-гигиеналық дағдылар, өзіне-өзі қызмет ету)	Балаларды тамақтанар алдында қол жууға үйрету. Әр баланың өз орамалдарымен қолды сүртуін талап ету. Балаларды қасықпен тамақ жеуге, майды нанға жағуға үйрету. Әр бала өз ыдысын дұрыс пайдалануды үйренеді. Кесте бойынша кезекшілікті орындау (мәдени-гигиеналық дағдылар, өзіне-өзі қызмет ету)	Балаларды тамақтанар алдында қол жууға үйрету. Әр баланың өз орамалдарымен қолды сүртуін талап ету. Балаларға: Ас ішкеннен кейін алғыс айтуға үйрету ("Рақмет"). Тамақтан соң қолын сүрту және ыдысын жинастыруға көмектесу. Кесте бойынша кезекшілікті орындау (мәдени-гигиеналық дағдылар, өзіне-өзі қызмет ету)	Балаларды тамақтанар алдында қол жууға үйрету. Әр баланың өз орамалдарымен қолды сүртуін талап ету. Балаларға: Үстелді таза ұстау. Төгіліп қалған тамақты сүртуге көмектесу. Балалардан алдарына қойылған тағамның атын сұрау, дұрыс тамақтану туралы мәлімет беру Кесте бойынша кезекшілікті орындау (мәдени-гигиеналық дағдылар, өзіне-өзі қызмет ету)
Балалардың дербес әрекеті(кимылдық ұлттық, сюжеттік-рөлдік, үстел үсті-баспа, тағы басқа ойындар, кітап оқу, бейнелеу)	Заттардың пішіндері мен қазақ ою-өрнектері Мақсаты: Геометриялық пішіндерді зерттеу және оларды қазақ оюларымен байланыстыру. "Қошқар мүйіз", "құс қанаты" ою	Табиғи материалдармен жұмыс Мақсаты: Табиғи материалдардан шығармашылық композиция құру. Жапырақтар мен бұтақтардан жануар	Отбасым және үйім Мақсаты: Отбасы мүшелерін таныстыру арқылы байланыстырып сөйлеуді дамыту. Отбасы мүшелерінің суретін салу және сипаттау.	Өсімдіктер мен жануарлар әлемі Мақсаты: Табиғаттағы өзгерістерді бақылау арқылы танымдық қабілеттерді дамыту. Қысқы табиғаттағы жануарлардың өмір	Ойын алаңындағы еңбек Мақсаты: Еңбекке баулу және ұжымдық жауапкершілікті қалыптастыру. Ойын алаңын қардан тазалау. Ұлттық ойындарға

	элементтерін қағаз бетіне орналастырып, салу. Геометриялық пішіндер арқылы мүсіндер құрастыру. «Қай фигура биік? Қайсысы аласа?» салыстыру. Математика негізі, сурет салу, мүсіндеу	немесе құстың бейнесін жасау. Желімдеу техникасын қолданып, ұсақ бөліктерді біріктіру. Композицияны құрастыру кезінде заттардың пропорциясы мен арақатынасын сақтау. Құрастыру, мүсіндеу, жапсыру	Үйді құрастыру: дайын пішіндерден (шаршы, үшбұрыш) үйдің бейнесін жасау. "Менің үйімде кім тұрады?" ойыны. Сурет салу, құрастыру, математика негізі	сұруін бақылау. Тұқым, көшет, сабақ кезеңдерін сурет арқылы көрсету. Балшықтан ағаштың мүсінін жасау. Мүсіндеу, сурет салу, құрастыру, қоршаған ортамен таныстыру	арналған алаңды дайындау. Балалардың көмегімен ойыншықтарды ретке келтіру. Қоршаған ортамен таныстыру
Балалардың үйге қайтуы	Бүгінгі күннің қалай өткені туралы, баланың жетістіктері қандай болғаны туралы сөйлесу	Ата –аналармен балалардың тазалықтары жайлы әңгімелесу Балалардың тәрбиешіден сұранып үйге қайтуы.	Ата аналармен балалардың бүгінгі іс-әрекеттері туралы әңгімелесу.	.Ата-аналарға балалардың жеке бас гигиенасына назар аудару керектігін ескерту.Балалардың тәрбиешіден сұранып үйге қайтуы.	Балалардың денсаулығы жайлы әңгімелесу Тәрбиеші ата-аналарға баланың күнін қалай өткізетіні туралы қысқаша ақпарат береді.

Тәрбиеші: Омарова С.О

Исмагулова Р.А

Әдіскер: Омарова С.О

Тәрбиелеу білім беру процесі

2024-2025 оқу жылы

«Балапан» ересек топ

Қазан 1-апта

Күнтәртібі	Дүйсенбі 30.09.2024	Сейсенбі 01.10.2024	Сәрсенбі 02.10.2024	Бейсенбі 03.10.2024	Жұма 04.10.2024
<p>Балаларды қабылдау</p>	<p>Салемдесу</p> <p>Балалар мен ата-аналарға жақсы көңіл күй тілеу Медбике тексеруі</p> <p>ҚР әнұранын орындау</p>	<p>Салемдесу</p> <p>Балаларды әсем әуенмен,көтеріңкі көңіл күймен қарсы алу</p> <p>Медбике тексеруі</p> <p>"Менің туған жерім"</p> <p>- Мақсаты: Балаларға туған жердің, оның табиғаты мен мәдениетінің маңыздылығын түсіндіру.</p> <p>- Ойын барысы: Балаларға Қазақстанның әдемі табиғатының суреттері көрсетіледі, олар туған өлкесінің табиғатын қағазға түсіреді немесе мүсін жасайды. Бұл</p>	<p>Салемдесу</p> <p>Көңіл күй смайликтерімен қарсы алу</p> <p>Медбике тексеруі</p> <p>Қауіпсіздік жоспары бойынша</p> <p>Жалпы қауіпсіздік ережелері</p> <p>- Мақсаты: Балаларды қауіпсіздік ережелерімен таныстыру.</p> <p>- Іс-әрекеттер:</p> <p>- Қауіпсіздік ережелерін түсіндіру (өткір заттар, ыстық, және т.б.).</p> <p>- Жол белгілері мен</p>	<p>Салемдесу</p> <p>Көңілді әуенмен қарсы алу</p> <p>Медбике тексеруі</p> <p>«Өнегелі 15 минут»</p> <p>"Достық пен көмек"</p> <p>Мақсаты: Балаларға бір-біріне көмектесудің және достықтың маңыздылығын үйрету.</p> <p>-Қысқаша достық пен көмектесу туралы әңгіме.</p>	<p>Салемдесу</p> <p>Жаәсы көңіл күй тілеу</p> <p>Медбике тексеруі</p>

		тапсырма балалардың патриоттық сезімін оятуға бағытталған.	олардың маңыздылығын көрсету. - Картиналар мен белгілерді пайдаланып, талқылау		
Ата-аналармен әңгімелесу, Кеңес беру	Ата-аналармен әңгіме: Балалардың тазалығы жөнінде кеңес беру	Ата-анаға кеңес: Балалардың тазалығы жөнінде кеңес беру	Психологтың кеңесі: Үйде баланың үй тапсырмасын қадағалау. «Күй күмбірі»- балалардың бойында музыканы тыңдауға қызығушылықтарын, музыканы эмоционады қабылдауды, түсінуді, қадірлей білуді қалыптастыру, ұлттық мәдениетке қызығушылықты арттыру	Ата-аналармен әңгіме: Ата-аналарға балаларды тамақтарын тауысып жеуге үйретулерін ескерту.	Ата –аналармен әңгіме: «Дұрыс тамақтануға баулу»
Балалардың дербес әрекеті(баяу қимылды ойындар,үстел үсті ойындары, бейнелеу әрекеті, кітаптар қарау	"Кім не дейді?" - Міндеті: Жануарлардың дыбыстарын тану және олардың аттарын айтуға үйрету. - Ойын барысы:	"Табиғатпен танысайық" - Міндеті: Табиғаттың негізгі элементтерімен танысу және оларды дұрыс атауға үйрету. - Ойын барысы:	Менің қолымда не бар?" - Міндеті: Заттарды атау және олар туралы қарапайым сөйлемдер құрау. - Ойын барысы: Тәрбиеші балаларға	"Кім қайда тұрады?" - Міндеті: Жануарлардың мекендерін дұрыс айту және түсіну. - Ойын барысы: Балаларға	Қарсы сөздерді үйренеміз" - Міндеті: Қарсы мәндес сөздерді үйрену және оларды қолдану. - Ойын барысы: Балаларға қарама-қарсы

<p>және тағы басқа әрекеттер)</p>	<p>Балаларға жануарлардың суреттері немесе ойыншықтары көрсетіледі. Тәрбиеші әр жануардың атын атап, оның дыбысын шығарады. Мысалы, "Мынау – сиыр. Сиыр "му-му" дейді". Балалар жануардың атын қайталап, оның дыбысын салады. Бұл жаттығу балалардың есте сақтау қабілетін және сөздік қорын дамытады.</p> <p>Сөйлеуді дамыту және көркем әдебиет, қоршаған ортамен таныстыру іс-әрекеті</p>	<p>Тәрбиеші балаларға суреттерді көрсетеді немесе табиғат элементтерін көрсетіп (гүлдер, ағаштар, жапырақтар), олардың атын айтады. Балаларға табиғат элементтерін сипаттау және олардың атауларын қайталау ұсынылады. Мысалы, "Бұл – ағаш. Ағаштың жапырақтары бар".</p> <p>Сөйлеуді дамыту және көркем әдебиет, қоршаған ортамен таныстыру іс-әрекеті</p>	<p>әртүрлі заттарды (ойыншық, жеміс-жидек, киім т.б.) көрсетеді. Балаларға "Бұл не?" деп сұрақ қояды, ал балалар сол заттың атын айтады. Кейін балаларға қарапайым сөйлемдер құрауға көмектесу ұсынылады. Мысалы, "Бұл – алма. Алма дәмді".</p> <p>Сөйлеуді дамыту және көркем әдебиет, қоршаған ортамен таныстыру іс-әрекеті</p>	<p>жануарлардың суреттері немесе ойыншықтары беріледі, және олар қайда тұратыны түсіндіріледі. Мысалы, "Қоян орманда тұрады", "Балық суда жүзеді". Балалар осы жануарларды өз орындарына орналастырып, "Қоян орманда", "Балық суда" деп сөйлем құрайды.</p> <p>Сөйлеуді дамыту және көркем әдебиет, қоршаған ортамен таныстыру іс-әрекеті</p>	<p>сипаттағы заттар немесе суреттер көрсетіледі. Мысалы, үлкен-кіші, биік-аласа, жылы-суық. Балаларға мысал келтіріледі: "Бұл – үлкен аю, ал мынау – кішкентай аю". Балалар заттарды атап, олардың айырмашылығын түсіндіреді.</p> <p>Сөйлеуді дамыту және көркем әдебиет, қоршаған ортамен таныстыру іс-әрекеті</p>
<p>Таңертенгі жаттығу</p>	<p>Таңғы жаттығу кешені №1</p> <p>(Дене қыздыру – 2-3 минут)</p> <p>Жүру: Балаларды шеңбер бойынша жайлап жүруге</p>	<p>Таңғы жаттығу кешені №2</p> <p>"Тұлпардың шабысын қайтала" (Жоғарғы денеге арналған жаттығу)</p>	<p>Таңғы жаттығу кешені №3</p> <p>"Ағашқа қол жеткізу" (Созылу жаттығуы)</p> <p>Бастапқы жағдай: Тұрып, аяқ иық кеңдігінде</p>	<p>Таңғы жаттығу кешені №4</p> <p>"Қара жорға" (Тізе және аяқтарға арналған жаттығу)</p> <p>Бастапқы жағдай: Тұрып, аяқ иық</p>	<p>Таңғы жаттығу кешені №5</p> <p>"Құстар секілді ұшамыз" (Иілу жаттығулары)</p> <p>Бастапқы жағдай: Тұрып, аяқ иық кеңдігінде.</p>

	<p>шакырыңыз. Қолдарын жоғары көтеріп, "күнге" қол созады, кейін жерге еңкейіп, "гүл тереді".</p> <p>Жүгіріс: Бірнеше секунд орташа жылдамдықпен шеңбер бойымен жүгіріңіз. Оларды "көбелектер" деп елестетіп, гүлдерді аралап жүргендей қимылдар жасатыңыз.</p> <p>"Қанат қағу" (Қолға арналған жаттығу)</p> <p>Бастапқы жағдай: Тұрып, аяқ иық кеңдігінде.</p> <p>Қимыл: Қолды екі жаққа созып, көбелек сияқты қанат қағу қимылдарын жасау. Қолды алдымен жоғары-төмен қозғалту, содан кейін шеңбер бойынша айналдыру. (10-12 рет қайталау)</p>	<p>Бастапқы жағдай: Тұрып, аяқ иық кеңдігінде</p> <p>Қимыл: Қолдарды белге қойып, денені оңға және солға бұру. "Тұлпар" шауып келе жатқандай, қимылдарды сенімді және ширақ жасау. (10 рет әр жаққа)</p> <p>Ұлттық құндылықты дәріптеу</p> <p>Дәстүрлі әндер: Қазақтың ұлттық әндерін тыңдату. Балаларға әндермен бірге билету</p>	<p>Қимыл: Қолды жоғары созып, ағаштың бұтағына қол жеткізуге тырысып, алдымен оң жаққа, содан соң сол жаққа еңкею. Балалардан "ең биік бұтақты" ұстауды сұраңыз. (10 рет әр жаққа)</p>	<p>кеңдігінде.</p> <p>Қимыл: Қолды белге қойып, бір тізені кезекпен жоғары көтеріп, шапшаң түрде қимыл жасау. Бұл жаттығуды "Қара жорға" биінің қарапайым қимылдарымен үйлестіруге болады. (8-10 рет әр аяқпен)</p>	<p>Қимыл: Қолдарды екі жаққа созып, алдыға еңкейіп, аяқтың ұштарына дейін жеткізуге тырысу. Еңкейген сайын, "құс" секілді қанат қағып, қайта тұру. (8-10 рет)</p> <p>Ұлттық құндылықты дәріптеу</p> <p>«Би қимылдарын қайтала»</p> <p>Мақсаты: Балалардың ептілік пен тез ойлау қабілеттерін дамыту.</p> <p>Ойын барысы: қазақтың ұлттық биінің қарапайым қимылдарын көрсету, ал балалар оны қайталауы керек. Қимылдар біртіндеп күрделене түседі, ал балалар қимылдарды дұрыс қайталап орындауға тырысады.</p>
<p>Таңғы ас</p>	<p>«Таза қолдар»</p> <p>Балалардың назарын тағамға</p>	<p>«Ас адамның арқауы»</p> <p>Мақсаты: Балаларға аспазшының</p>	<p>Нан қиқымын шашпандар, Жерде жатса баспандар.</p>	<p>Асхананы бақылау: Нанның қадірін түсіндіру.</p>	<p>«Дұрыс тамақтануға баулу» әңгіме</p> <p>Көркем әдебиет</p>

	аудару.Мәдениетті тамақтануға баулу бойынша жеке жұмыс,әдеп ережесі «Тамақ ішкенде сөйлемеймін, құлағыммен тыңдаймын»	жұмысымен таныстыру,сұрақ-жауап	Теріп алып, қастерлеп Торғайларға тастандар. Сөйлеуді дамыту	Ойын: «Көңілді трактор»	
Ұйымдастырылған іс-әрекетке дайындық	Топта ұйымдастырылған орталықтарда балалардың түрлі әрекеттерін ұйымдастыруға қажетті заттар мен материалдарды әзірлеу «Көрме» Балалардың жұмысынан көрме ұйымдастыру және балаларға өздері жасаған туындыларын көрсету	Барлық орталықтарды балалар әрекетіне қажетті заттар мен материалдармен толықтыру Қауіпсіздік іс-шарасы жоспары аясында Көшеде Қауіпсіздік» - Мақсаты: Көшеде қауіпсіз жүріс-тұрыс ережелерін үйрету. - Іс-әрекет: Көшеде серуендеу кезінде «жасанды» көшені құрып, балаларға жүріп өту, жолды кесіп өту, жол белгілерін байқау туралы айту.	Ұйымдастырылған іс-әрекетке дайындық жасау, көрнекіліктерді дайындау, видео түсіндірмелер дайындау «Өнегелі 15 минут» Отбасы туралы өнегелі өсиет айту Мысалы: Балалар отбасы ол үлкен бақыт. Сендердің ата-аналарың, бауырларың бар , олар сендерге әрқашан қолқор болады.	Барлық орталықтарды балалар әрекетіне қажетті заттар мен материалдармен толықтыру	Іс-әрекетке қажетті құралдарды дағдыларға қарай дайындау Қауіпсіздік іс-шарасы жоспары аясында «Отпен Қауіпсіздік» - Мақсаты: Оттың қауіптілігін түсіндіру. - Іс-әрекет: Балалармен бірге отқа қатысты қауіпсіздік ережелерін (оттың жанында ойнамау, шырақпен ойнамау) айтып, ойын арқылы көрсету.
Білім беру ұйымының кестесі бойынша ұйымдастырылған іс-әрекет	Дене шынықтыру 1. Бағытты өзгертіп жүру; 2.Шеңбер бойлап	Қазақ тілі «Дұрыс және бұрыс» – Сөйлем құрау дағдысын дамыту	Дене шынықтыру «Қимыл-қозғалысқа сай билеу» – Қозғалыс пен музыкалық ырғақ сезімін дамыту	Музыка Музыка Тақырыбы : «Отбасы» Мақсаты: Отбасы	Дене шынықтыру «Музыкалық мүсін» – Қозғалыс пен тоқтауды меңгеру ойыны

жүгіру;

Қимылды ойын:

«Әжемнің жіп шумақтарын жинайық»

Барысы: Ойын кезінде қолдарынан ұстап жіп шумағына ұқсап ирек жолдармен жүрді, дөңгелене тұрды

Музыка

«Барабандармен жаттығу» – Дене қимылы мен музыкалық ырғақты үйлестіру

Мақсаты: Қозғалыс пен музыкалық ырғақты үйлестіру, дене бұлшық еттерін дамыту.

Қажетті материалдар: Барабандар немесе олардың орнына қолданылатын құралдар (қолмен ұруға болатын заттар).

Ойын барысы: Балалар барабанның ырғағына сәйкес қимылдар жасайды.

Мақсаты: Балалардың сөйлем құрау дағдысын және дұрыс сөйлеу қабілетін жетілдіру.

Ойын барысы: Педагог бірнеше дұрыс және бұрыс сөйлемдер айтады. Балалар бұрыс сөйлемдерді тауып, оларды дұрыс сөйлемге айналдырады. Мысалы, «Мысық ұшады» – бұрыс, «Мысық жүреді» – дұрыс. Бұл ойын балалардың грамматикалық білімдерін жетілдіріп, дұрыс сөйлем құрауға үйретеді.

Мақсаты: Балалардың қозғалыс үйлесімділігі мен музыкалық ырғақты сезіну қабілетін дамыту.

Қажетті материалдар: Әртүрлі музыкалық тректер (жылдам, баяу, орташа темп).
Ойын барысы: Балалар музыкаға сәйкес қимылдар жасап, билейді. Музыканың жылдамдығы өзгерген сайын, қимылдар да өзгереді (баяу музыкада жай қимылдар, жылдам музыкада шапшаң қимылдар). Бұл жаттығу арқылы балалардың дене үйлесімділігі дамиды, әрі музыкалық ырғақты сезіну қабілеті күшейеді.

жылулығын сезіндіру.

Ата-анасына, бауырларына арнап ән үйрету.

Ән тыңдау: «Келші, келші балашым»
Е Хасанғалиев

Ән айту: «Менің отбасым» Л.З.Аитова («Үш тілдегі әндер» жинағынан)

Мақсаты: Балалардың шапшаңдық, икемділік және зейінін дамыту.
Қажетті материалдар: Музыка.
Ойын барысы: Балалар музыка ойнап тұрған кезде еркін билейді. Музыка тоқтаған кезде, олар дереу қозғалуды тоқтатып, мүсін сияқты қатып қалады. Музыка қайта ойнағанда, қимылдарды жалғастырады. Қозғалысты тоқтатпай қалған балалар ойыннан шығады. Бұл ойын балалардың қозғалыс пен тоқтауды меңгеруге, шапшаңдық пен икемділікті дамытуға көмектеседі.

	<p>Әрбір барабан соғысында балалар секіру, иілу немесе басқа да дене жаттығуларын жасайды. Әр ырғаққа сәйкес балалардың қимылдары да өзгереді (мысалы, баяу барабан – жай қимыл, жылдам барабан – шапшаң қимылдар). Бұл ойын балалардың қолдың ұсақ және ірі моторикасын дамытады және музыкалық ырғаққа сай әрекет ету қабілетін күшейтеді.</p>				
	<p>«Қаланың бейнесі» – Құрастыру және мүсіндеу дағдысы</p> <p>Міндеті: Қаланың элементтерін мүсіндеп, құрастыру арқылы бір үлкен композиция жасау.</p> <p>Ойын барысы:</p> <p>Балаларға қаланың элементтерін құрастыру ұсынылады (үй, мектеп, көше, көлік). Әр бала немесе топ қаланың бір бөлігін мүсіндеп немесе</p>	<p>«Ғарыш әлемі» – Мүсіндеу және жапсыру дағдысы</p> <p>Міндеті: Ғарыштағы нысандарды мүсіндеп, қағаз бетіне жапсыру арқылы композиция құру.</p> <p>Ойын барысы:</p> <p>Балаларға ғарыш нысандарының суреттері көрсетіледі (жұлдыздар, планеталар, ғарыш кемелері). Балалар пластилиннен осы нысандарды мүсіндеп,</p>	<p>«Көктемгі бақ» – Жапсыру және мүсіндеу дағдысы</p> <p>Міндеті: Жеміс ағаштарын, гүлдерді жапсырып, мүсіндеу арқылы бақ жасау.</p> <p>Ойын барысы:</p> <p>Балаларға бақтың суреті көрсетіледі. Қағаздан ағаштар, гүлдер қиып, пластилиннен жемістерді мүсіндеп, бақты безендіреді. Бірлесіп, көктемгі бақ композициясын жасап,</p>	<p>«Менің арманымдағы қала» – Құрастыру және жапсыру дағдысы</p> <p>Міндеті : Балалардың өз армандарындағы қаланы құрастыру және жапсыру арқылы елестетуі.</p> <p>Ойын барысы:</p> <p>Балаларға өз армандарындағы қаланың бейнесін жасау ұсынылады. Олар түрлі материалдардан ғимараттар, саябақтар, жолдар құрастырады. Әр бала өз қаласын</p>	<p>«Теңіз әлемі» – Мүсіндеу және жапсыру дағдысы</p> <p>Міндеті Теңіз жануарларын мүсіндеп, теңіз әлемінің бейнесін жасау.</p> <p>Ойын барысы:</p> <p>Балаларға теңіз жануарларының суреттері (балықтар, медузалар, тасбақалар) көрсетіледі. Пластилиннен жануарларды мүсіндеп, оларды қағаз бетіне жапсырады немесе табиғи</p>

	<p>кұрастырады.Барлық жұмыстар біріктіріліп, бір үлкен қала композициясы жасалады.Қаланың ерекшеліктері, ғимараттардың түрлері туралы әңгімелесу арқылы ойынды қорытындылау.</p>	<p>оларды қағаз бетіне жапсырадыӘр бала өз ғарыш композициясын жасап, топпен бірге бір үлкен ғарыш әлемін құрастырады.</p>	<p>әр ағаш пен гүлдің маңыздылығы талқыланады.</p>	<p>сипаттап, оны қалай безендіргенін түсіндіреді.</p>	<p>материалдармен толықтырады (кұм, ракушкалар). Топ болып бір үлкен теңіз әлемінің композициясын жасайды</p>
<p>Серуенге дайындық</p>	<p>өздігінен реттілікпен киіну және шешінуді үйрету</p> <p>Өзіне-өзі қызмет ету дағдысын қалыптастыр</p>	<p>киімдерін шкафтарға салуға, дербестікке дағдыландыру</p> <p>Өзіне-өзі қызмет ету дағдысын қалыптастыру</p>	<p>сөздік қорды балалардың киімдерінің, аяқ киімдерінің атауларымен байытуға</p> <p>Мемлекеттік тілді меңгерту</p>	<p>Балаларды мейірімділікке, бір-біріне көмектесуге баулу олардың сөйлеуін дамыту</p> <p>Мемлекеттік тілді меңгерту</p>	<p>өздігінен реттілікпен киіну және шешінуді үйрету</p> <p>Өзіне-өзі қызмет ету дағдысын қалыптастыру</p>
<p>Серуен</p>	<p>Серуен картотекасы№1</p> <p>"Табиғатпен сәлемдесу"</p> <p>Мақсаты: Балаларға табиғаттың әсемдігін түсіндіріп, оны бағалай білуге баулу.</p> <p>Қимыл: Педагог балаларды табиғатқа шығуға дайындап, оларды серуенге шақырады. Әр бала табиғатпен</p>	<p>Серуен картотекасы №2</p> <p>Серуен: Табиғат аясындағы бақылау және танымдық әңгіме</p> <p>Мақсаты: Балалардың табиғатқа деген қызығушылығын арттыру, өсімдіктер мен жануарлар туралы білім беру.</p> <p>Экологиялық іс-әрекет: Табиғатқа қамқорлық жасау</p>	<p>Серуен картотекасы№3</p> <p>Серуен: "Күзгі орман"</p> <p>Мақсаты: Күзгі табиғатты бақылау, жапырақтардың түстерін ажырату және желдің қалай соғатынын сезіну.</p> <p>Бақылау:</p> <p>Балаларды күз мезгіліндегі табиғаттың өзгерістерімен таныстыру.</p>	<p>Серуен картотекасы№4</p> <p>"Құстарды бақылау"</p> <p>Мақсаты: Құстар туралы түсінік беру, олардың дауыстарын тыңдау және қайда ұшатынын бақылау.</p> <p>Бақылау:</p> <p>Балалармен бірге серуен кезінде құстардың дауыстарын тыңдап, олардың қайда ұшып</p>	<p>Серуен картотекасы№5</p> <p>"Ағаштар әлемі"</p> <p>Мақсаты: Ағаштардың түрлерін тану, олардың жапырақтары мен діндерін бақылау.</p> <p>Бақылау:</p> <p>Ауладағы ағаштардың жапырақтарын, діндерін бақылау. Олардың биіктігі мен жапырақтарының</p>

амандасып, ағаштарға, гүлдерге, құстарға «Сәлем!» деп айтады. Бұл жаттығу арқылы балалар табиғатпен байланыс орнатып, оны қорғауға ынталанады.

Қауіпсіздік ережелерін қайталау: Балаларға серуен кезінде қалай жүру керек, қоршаған ортаға қалай мұқият болу керектігі туралы ережелер түсіндіріледі.

(Экологиялық тәрбие, еңбек және дидактикалық ойындар)

1. Экологиялық тәрбие: "Табиғатты қорға"

Мақсаты: Балалардың табиғат туралы білімін кеңейту және оны қорғауға баулу.

Қимыл: Балалар серуен кезінде өсімдіктер мен жануарлар туралы әңгімелейді. Мұғалім оларға ағаштар, гүлдер, шөптер және жануарлар

Мақсаты: Табиғатқа сүйіспеншілік пен қамқорлықты қалыптастыру, қоршаған ортаны қорғау.

Іс-әрекет:

Балалармен бірге ауладағы немесе серуен алаңындағы қоқыстарды жинау. Оларға қоқысты дұрыс сұрыптауды үйрету: қағазды, пластикті және шыныны бөлек жинау. Бұл балалардың жауапкершілік сезімін оятады

Құралдар: Қолғаптар, қоқыс жәшіктері.

(Экологиялық мәдениет дағдысы Қоршаған ортамен таныстыру)

Жапырақтардың түстері өзгергенін, олардың ағаштан түсуін бақылау.

Сұрақтар: «Жапырақтар қандай түске боялған?», «Қандай жапырақтар үлкен немесе кішкентай?»

Ойын:

"Жел мен жапырақтар" ойыны.

Балалар «жапырақ» болып, жерге түскен жапырақтар секілді қолдарын жайып, жеңіл секіреді. Мұғалім «Жел соқты!» деген кезде, балалар алаңда жүгіріп, жапырақтар секілді айналып ұшады.

(Саяхат ойын, Экологиялық мәдениет дағдысы Қоршаған ортамен таныстыру)

жүргенін бақылау. Құстардың атауларын атап, оларға сипаттама беру.

Сұрақтар: «Құстар қалай сайрайды?», «Қайда ұшады?»

Ойын:

"Құстар секілді ұшамыз" ойыны.

Балалар құстар секілді қолдарын жайып, ұшуды бейнелеп жүгіреді. Ойын арқылы олардың қимылдары дамиды, әрі құстарға қызығушылығы артады.

(Отбасы құндылықтары, Экологиялық мәдениет дағдысы Қоршаған ортамен таныстыру)

пішінін көру.

Сұрақтар: «Бұл қандай ағаш?», «Жапырақтары қандай?»

Ойын:

"Ағашқа айналамыз" ойыны.

Балалар ағашқа ұқсап, орындарында қимылсыз тұрып, кейін жел соққанда «қимылдайды» (қолдарын жоғары көтеріп, тербеледі).

(Әңгіме ойын Экологиялық мәдениет дағдысы Қоршаған ортамен таныстыру)

туралы мәліметтер береді.

Сұрақтар:

«Ағаштардың жапырақтары не үшін керек?»

«Күстар не жейді?»

«Гүлдерге не керек?»

Қоршаған ортаны қорғау: Балаларға қоқысты тастамау, өсімдіктерді жұлмау туралы түсіндіріледі.

2. Еңбекке баулу:
"Көгалдандыру"
немесе **"Гүлдерге су күйю"**

Мақсаты: Балаларға табиғатқа еңбек ету арқылы қамқорлық көрсетуді үйрету.

Қимыл: Балалар бақшадағы немесе ауладағы гүлдерге су құяды немесе жапырақтарды жинайды. Бұл жаттығу арқылы балалар

еңбекке баулынады және қоршаған ортаға қамқорлық жасау қажеттігін түсінеді.

Мысалы: әр бала кішкене су құтысын алып, бір-екі гүлге су құяды. Педагог оларға су құйғанда қалай жасау керектігін түсіндіреді: "Гүлдерге көп су құюға болмайды, себебі олар суға тұншығады."

3. Дидактикалық ойын: "Табиғаттан не көрдің?"

Қимыл: Балалар серуен кезінде табиғаттағы заттарды бақылап, оларды есте сақтауға тырысады. Серуен соңында педагог: «Сендер табиғаттан не көрдіңдер?» деп сұрақ қояды. Балалар көргендерін тізіп айтып береді.

**(Ұсыныс ойын
,Экологиялық
мәдениет дағдысы,**

	Қауіпсіздік ережесін үйрету)				
Серуеннен оралу	өзіне қызмет көрсетуге, өздігінен реттілікпен киіну және шешінуді үйрету, киімдерін шкафтарға салуға, , оларды мейірімділікке, бір-біріне көмектесуге баулу Өзіне-өзі қызмет ету дағдысын қалыптастыру	дербестікке дағдыландыруға, сөздік қорды балалардың киімдерінің, аяқ киімдерінің атауларымен байытуға Өзіне-өзі қызмет ету дағдысын қалыптастыру	өзіне қызмет көрсетуге, өздігінен реттілікпен киіну және шешінуді үйрету, киімдерін шкафтарға салуға, , оларды мейірімділікке, бір-біріне көмектесуге баулу Өзіне-өзі қызмет ету дағдысын қалыптастыру	Кір киімдерді тәрбиешіге ескертіп ауыстыру , қолдарын көпіршітіп жуу Жеке гигиенаны сақтауға баулу	өзіне қызмет көрсетуге, өздігінен реттілікпен киіну және шешінуді үйрету, киімдерін шкафтарға салуға, , оларды мейірімділікке, бір-біріне көмектесуге баулу Еңбекке баулу
Түскі ас	Тағамның жағымды түрі, дәм, иісі, пайдасы туралы әңгімелесу Коммуникативті дағдыны қалыптастыру (Сөйлеуді дамыту)	Тамақты дұрыс ішу. Қасықты дұрыс ұстау, майлықты қолдану , нан қиқымын шашпай, сорпамен сусынын төкпей ішуді үйрету. (мәдени-гигиеналық дағдылар, өзіне-өзі қызмет ету, еңбек әрекеті)	Қолды жуудың маңызын оның денсаулықты сақтау үшін өмірлік қажетті дағды екенін балалармен талқылау. Жеке бас гигиенасы мәдениетін үйрету	Тағамның жағымды түрі, дәм, иісі, пайдасы туралы әңгімелесу Коммуникативті дағдыны қалыптастыру (Сөйлеуді дамыту)	Қасық шанышқыны дұрыс пайдалануды үйрету Дұрыс тамақтану дағдысын үйрету Қоршаған ортамен таныстыру «Суды, тамақты, энергияны үнемді тұтыну» - табиғи ресурстарға ұқыпты қарауды қалыптастыру Бір тұғас тәрбие жоспары аясында
Күндізгі ұйқы	Балалардың тыныш ұйықтауына жағымды	балалар ұйықтайтын	ұйықтар алдында балаларға	балалар ұйықтайтын бөлмені алдын-ала	ұйықтар алдында балаларға

	жағдай орнату. Тыныштық сақтау. Жәй музыка қою. (Музыка ән тыңдау дағдысы)	бөлмені алдын-ала желдету ұйықтар алдында балаларға кітап оқу (Көркем әдебиет)	кітап оқу (Көркем әдебиет)	желдету Бесік жырын айту (Көркем әдебиет ,Салт-дәстүр мәдениетін дамыту)	кітап оқу (Көркем әдебиет)
Біртіндеп ұйқыдан ояту, Сауықтыру шаралары	жалпақ табандылықтың алдын алу мақсатында «Денсаулық жолдарымен жүргізу»	тыныш жағдайдан сергектікке біртіндеп көшіру, баланың ағзасын қимыл белсенділігіне дайындау	жағымды музыкамен біртіндеп ояту; - қолдар мен аяқтарды керу, созу, көтеріп, түсіруге жаттығулар, саусақ жаттығуларын орындау; - массаж жолдармен жүргізу	жағымды музыкамен біртіндеп ояту; - қолдар мен аяқтарды керу, созу, көтеріп, түсіруге жаттығулар,Көз жаттығуларын жасау	жалпақ табандылықтың алдын алу мақсатында «Денсаулық жолдарымен жүргізу»
Бесін ас	Қолды жуудың маңызын оның денсаулықты сақтау үшін өмірлік қажетті дағды екенін балалармен талқылау. Жеке бас гигиенасы мәдениетін уйрету	Тағамның жағымды түрі, дәм, иісі, пайдасы туралы әңгімелесу Коммуникативті дағдыны қалыптастыру	Қасық шанышқыны дұрыс пайдалануды уйрету Дұрыс тамақтану дағдысын уйрету	тамақ ішіп болғаннан кейін алғыс айту	Тағамның жағымды түрі, дәм, иісі, пайдасы туралы әңгімелесу (Сөйлеуді дамыту, эмоционалды дағдыларды қалыптастыру)
Балалардың дербес әрекеті(баяу қимылды ойындар,үстел үсті ойындары, Бейнелеу әрекеті, кітаптар қарау	«Ертегі кітабы» – Жапсыру және мүсіндеу Мақсаты: Балаларға өздерінің ертегілерін жасау арқылы креативтіліктерін	«Табиғаттың таңғажайыптары» – Сурет салу Мақсаты: Балаларды табиғаттың сұлулығын байқап, оны сурет арқылы көрсетуге	«Менің сүйікті орным» – Сурет салу және жапсыру Мақсаты: Балаларды өздерінің сүйікті орындарын бейнелеу арқылы шығармашылық	«Табиғаттың өзгерісі» – Сурет салу Мақсаты: Табиғаттағы маусымдық өзгерістерді байқап, оны сурет арқылы көрсету.	«Табиғатта серуен» – Сурет салу Мақсаты: Балаларды табиғатта серуендеу барысында байқаған нәрселерді бейнелеуге үйрету.

<p>және тағы басқа әрекеттер)</p>	<p>арттыру.</p> <p>Ойын барысы:</p> <p>Балалар өздерінің жеке ертегілерін ойланып, оларды жазады.</p> <p>Содан кейін, әр бала ертегісіндегі кейіпкерлер мен оқиғаларды мүсіндейді.</p> <p>Барлық балалар өз ертегілерін айтып, ортаға салған соң, бір үлкен «ертегі кітабы» жасалады.</p>	<p>үйрету.</p> <p>Ойын барысы:</p> <p>Балалар табиғаттың әртүрлі көріністері (ағаштар, гүлдер, күннің шығуы) туралы әңгімелеседі.</p> <p>Содан кейін, олар өздерінің табиғатқа шыққан тәжірибелерін ескере отырып, сурет салады.</p> <p>Дайын суреттерін топта көрсетіп, олардың табиғатқа қалай әсер еткенін талқылайды.</p>	<p>қабілеттерін дамыту.</p> <p>Ойын барысы:</p> <p>Балалар өздерінің ең ұнататын жерлерін (саябақ, теңіз, таулар) таңдап, оларды суретке салады.</p> <p>Суреттерін жапсырып, табиғаттың немесе орманның элементтерімен толықтырады.</p> <p>Әр бала өз жұмыстарын таныстырып, сол орынның не үшін ұнайтынын айтып береді.</p>	<p>Ойын барысы:</p> <p>Балаларға төрт маусымды (көктем, жаз, күз, қыс) сипаттап беріңіз.</p> <p>Содан кейін, әр бала өз таңдаған маусымының суретін салады.</p> <p>Дайын суреттерін біріктіріп, «Табиғаттың төрт мезгілі» көрмесін ұйымдастырады</p>	<p>.</p> <p>Ойын барысы:</p> <p>Балалар табиғатқа серуендеуге шығып, байқағандарын жазып алады.</p> <p>Үйге келген соң, олар осы байқауларын суретке түсіріп, салуға кіріседі.</p> <p>Дайын суреттерін таныстырып, серуендеу кезінде не көргені туралы әңгімелейді.</p>
<p>Жеке баламен жұмыс</p>	<p>«Асықпен санау» – Математика және ұлттық ойын</p> <p>Мақсаты: Балаларды асықтар арқылы санауға және арифметикалық амалдарды үйрету.</p> <p>Қажетті материалдар: Асықтар.</p> <p>Ойын барысы: Балаларға белгілі бір санға тең асықтар беріледі. Олар сол</p>	<p>«Тоғызқұмалақ» – Логикалық және есептеу қабілеттерін дамыту ойыны</p> <p>Мақсаты: Балалардың логикалық және есептеу қабілеттерін дамыту.</p> <p>Қажетті материалдар: Тоғызқұмалақ тақтасы және құмалақтар.</p> <p>Ойын барысы: Тоғызқұмалақ ойыны арқылы балалар</p>	<p>«Қыз қуу» – Уақыт және жылдамдықты есептеу ойыны</p> <p>Мақсаты: Балаларға уақыт ұғымын түсіндіру және жылдамдықты өлшеуге үйрету.</p> <p>Қажетті материалдар: Сағат, арнайы кеңістік.</p> <p>Ойын барысы: Балаларға қазақтың «Қыз қуу» ойыны ойнатылады, ал уақыт пен</p>	<p>«Ақсүйек» – Ұзындықты өлшеу және іздеу ойыны</p> <p>Мақсаты: Балаларға ұзындықты өлшеу және қашықтықты бағалауды үйрету.</p> <p>Қажетті материалдар: Ақсүйек (жануардың сүйегі немесе ағаштан жасалған зат).</p> <p>Ойын барысы: Балаларға ұлттық</p>	<p>«Алтын сақа» – Дөңгелектермен ойын</p> <p>Мақсаты: Балаларға дөңгелек пішінін қолдана отырып, ойынды үйрету және логикалық ойлауын дамыту.</p> <p>Қажетті материалдар: Алтын сақа (асық).</p> <p>Ойын барысы: Балаларға қазақтың «Алтын сақа» ойыны ойнатылады. Балалар</p>

	асықтар арқылы санау мен қосуды үйренеді. Мысалы, балалар асықтарды топтастырып, санды дұрыс шығарып көрсетуі керек. Әр бала қосып, азайтып, сандарды салыстырады. Математика негіздері және ұлттық құндылық	арифметика мен стратегияны үйренеді. Ойын барысында балалар есептеп, қарсыласын ұту үшін стратегия құрады. Әр бала алған құмалақтарын санап, қорытынды есептеуді үйренеді Математика негіздері және ұлттық құндылық	жылдамдықты есептеуге арналған арнайы тапсырмалар беріледі. Балалар әр шабандоздың жүргізген уақытын есептеп, кімнің жылдам екенін анықтайды. Ойынның соңында әр бала өзінің алған уақытын айтып береді. Математика негіздері және ұлттық құндылық	«Ақсүйек» ойынын ойнату арқылы заттың қашықтығын бағалау ұсынылады. Ақсүйекті белгілі бір қашықтыққа лақтырып, оны кім бірінші табатынын анықтау керек. Әр бала табылған ақсүйекке дейінгі қашықтықты өлшейді. Математика негіздері және ұлттық құндылық	сақаны дәл нысанаға атуға үйренеді. Сақа дөңгелек пішінде болғандықтан, балалар пішіннің физикалық қасиеттерін зерттеп, логикалық ойлауларын дамытады. Әр бала қанша асық ұтып алғанын санап, қорытындылайды. Математика негіздері және ұлттық құндылық
Серуенге дайындық	Өздігінен реттілікпен киіну және шешінуді үйрету Өзіне-өзі қызмет ету дағдысын қалыптастыру	киімдерін шкафтарға салуға, дербестікке дағдыландыру Өзіне-өзі қызмет ету дағдысын қалыптастыру	сөздік қорды балалардың киімдерінің, аяқ киімдерінің атауларымен байытуға Мемлекеттік тілді меңгерту	Балаларды мейірімділікке, бір-біріне көмектесуге баулу олардың сөйлеуін дамыту Мемлекеттік тілді меңгерту	өздігінен реттілікпен киіну және шешінуді үйрету Өзіне-өзі қызмет ету дағдысын қалыптастыру
Серуен	Серуен картотекасы №6	Серуен картотекасы №7	Серуен картотекасы №8.	Серуен картотекасы №9.	Серуен картотекасы №10
Балалардың үйге қайтуы	Бүгінгі күннің қалай өткені туралы, баланың жетістіктері қандай болғаны туралы сөйлесу	Ата –аналармен балалардың тазалықтары жайлы әңгімелесу Балалардың тәрбиешіден сұранып үйге қайтуы.	Ата аналармен балалардың бүгінгі іс-әрекеттері туралы әңгімелесу.	.Ата-аналарға балалардың жеке бас гигиенасына назар аудару керектігін ескерту.Балалардың тәрбиешіден сұранып үйге қайтуы.	Балалардың денсаулығы жайлы әңгімелесу

Тәрбиеші: Омарова С.О Исмагулова Р.А

Тәрбиелеу білім беру процесі

2024-2025 оқу жылы

Ересек топ

Қазан 2-апта

Күнгәртiбi	Дүйсенбi 07.10.2024	Сейсенбi 08.10.2024	Сәрсенбi 09.10.2024	Бейсенбi 10.10.2024	Жұма 11.10.2024
-------------------	--------------------------------------	--------------------------------------	--------------------------------------	--------------------------------------	----------------------------------

<p>Балаларды қабылдау</p>	<p>Балаларды көтеріңкі көңілді муызкамен қарсы алу.</p> <p>Медбике тексеруі</p> <p>ҚР әнұранын орындау</p> <p>«Өнегелі 15 минут» Тақырып: "Тыңдау және жауап беру" Мақсаты: Біреуді мұқият тыңдауды және жауап беруді үйрету.</p> <p>- Ойын (5 минут): "Мен не айттым?" ойыны (балалар кезекпен қарапайым сөйлемдерді қайталайды).</p>	<p>Балаларды жақсы көңіл күймен қарсы алу және оларға қолайлы жағдай жасау.</p> <p>Медбике тексеруі</p> <p>Ұлттық тағамды тап"</p> <p>Міндеті: Балаларға қазақтың ұлттық тағамдарын таныту және есте сақтау қабілетін дамыту.</p> <p>Ойын барысы: Балаларға әртүрлі тағамдардың суреттерін көрсету (мысалы, бауырсақ, қымыз, палау, алма). Балалар тек ұлттық тағамдарды таңдап, атауын айтуы керек. Ойын барысында ұлттық тағамдар жайлы қосымша ақпарат беріледі.</p> <p>Ұлттық құндылықты қалыптастыру</p>	<p>Баладан қандай көңіл күймен келгенін сұрау.</p> <p>Медбике тексеруі</p> <p>Ұлттық құндылықты дарыту</p> <p>«Бесікке салу » салт-дәстүрін бейнеролик ретінде көрсету</p> <p>Ұлттық құндылықты қалыптастыру</p>	<p>Балалардың терісін, дене қызуын, сыртқы келбетін тексеру.</p> <p>Медбике тексеруі</p> <p>"Қандай киім?"</p> <p>Міндеті: Қазақтың ұлттық киімдерін таныту, олардың ерекшеліктерін үйрету.</p> <p>Ойын барысы: Балаларға қазақтың ұлттық киімдерінің суреттерін (шапан, сәукеле, камзол) көрсетіп, соларды атап шығу ұсынылады. Содан кейін әр киімнің не үшін қажет екенін, қандай жағдайда киілетінін түсіндіру.</p> <p>Ұлттық құндылықты қалыптастыру</p>	<p>Балалардың көңіл – күйлерін қарап анықтау.</p> <p>Медбике тексеруі</p> <p>"Домбыра үнін тап"</p> <p>Міндеті: Балалардың есту қабілетін дамыту және қазақтың ұлттық музыкалық аспаптарымен таныстыру.</p> <p>Ойын барысы: Балаларға әртүрлі музыкалық аспаптардың дыбыстарын тыңдатып, соның ішінен домбыраның үнін табуды ұсынады. Ойыннан кейін домбыра туралы әңгіме жүргізіліп, аспаптың тарихы мен маңызы түсіндіріледі.</p> <p>Ұлттық құндылықты қалыптастыру</p>
----------------------------------	---	---	--	---	---

<p>Ата-аналармен әңгімелесу,</p> <p>Кенес беру</p>	<p>Баланы балабақшадан қалдырмау туралы кеңес беру</p> <p>Ата-анамен консультация</p> <p>«Апта дәйек сөздері» апта бойына Балабақшада апта сайын лейтмотиві ретінде қызмет ететін мақал-мәтелдер, халық даналығы, көрнекті тұлғалардың ұлағатты сөздерін қолдану</p>	<p>Үйдегі өзіне-өзі қызмет ету дағдыларының қалай қалыптасып жатқанын сұрау</p> <p>Ата-анамен консультация</p> <p>«Суды, тамақты, энергияны үнемді тұтыну» - табиғи ресурстарға ұқыпты қарауды қалыптастыру</p>	<p>Баланың үйдегі ойыншықтарға деген қызығушылығы жайлы сұрау</p> <p>Ата-анамен консультация</p> <p>«Күй күмбірі»- балалардың бойында музыканы тыңдауға қызығушылықтарын, музыканы эмоционады қабылдауды, түсінуді, қадірлей білуді қалыптастыру, ұлттық мәдениетке қызығушылықты арттыру</p>	<p>Балабақшадан кейінгі баланың өзін-өзі қалай ұстайтыны жайлы әңгімелесу</p> <p>Ата-анамен консультация</p>	<p>Демалыс күндердегі баланың күн тәртібі жайлы әңгімелесу</p> <p>Ата-анамен консультация</p>
<p>Балалардың дербес әрекеті(баяу қимылды ойындар, үстел үсті ойындары, бейнелеу әрекеті, кітаптар қарау және тағы басқа әрекеттер)</p>	<p>1. «Түстерді тап» ойыны - Міндеті: Балалардың түстерді ажырату қабілетін дамыту. - Ойын барысы: Балаларға әртүрлі түсті заттар беріледі. Жетекші белгілі бір түсті атайды, ал балалар сол түсті затты көрсетуі керек. Бұл ойын арқылы балалар түстерді тез ажыратып, есте сақтау қабілеттерін жетілдіреді.</p>	<p>2. «Сикырлы қапшық» (сенсорлық нұсқа) - Міндеті: Балалардың сезіну арқылы заттың текстурасын анықтауын дамыту. - Ойын барысы: Қапшықтың ішінде әртүрлі текстуралық заттар (жұмсақ, қатты, тегіс, кедір-бұдырлы) болады. Бала қолымен ұстап, не екенін және қандай сезім беретінін сипаттауы керек. Бұл ойын тактильді сезімталдықты дамытуға бағытталған.</p>	<p>3. «Пішіндерді сәйкестендір» ойыны - Міндеті: Балалардың пішіндерді тану және сәйкестендіру қабілеттерін дамыту. - Ойын барысы: Балаларға әртүрлі геометриялық пішіндер (дөңгелек, шаршы, үшбұрыш т.б.) беріледі, және олардан сәйкес пішінді арнайы орынға қою сұралады. Балалар пішіндердің атауларын айта отырып, оларды дұрыс орналастыруы керек.</p>	<p>4. «Дыбыстарды таны» ойыны - Міндеті: Дыбыстарды ажырату және тыңдау қабілетін дамыту. - Ойын барысы: Балалар көздерін жұмып, жетекші түрлі заттармен дыбыстар шығарады (қоңырау, қағазды мыжып, суды құю т.б.). Балалар сол дыбыстарды танып, қандай зат екенін табуы керек. Бұл ойын есту қабілетін дамытуға көмектеседі. Таным дағдыларын</p>	<p>5. «Суретті толықтыр» ойыны - Міндеті: Балалардың түстерді және бөліктерді тану қабілетін дамыту. - Ойын барысы: Балаларға жартылай аяқталған суреттер беріледі (мысалы, гүлдің сабағы бар, бірақ гүлі салынбаған). Олар дұрыс түсті таңдап, суретті толықтырып, сол суретте не бейнеленгенін айтып береді. Таным дағдыларын дамыту</p>

	Таным дағдыларын дамыту	Таным дағдыларын дамыту	Таным дағдыларын дамыту	дамыту	
Таңертенгі жаттығу	<p>Жаттығу кешені: 6</p> <p>Секірулер (2-3 минут) – бала өз орнында жеңіл секіріп ойнауы керек.</p> <p>- Қол шапалақтау (2 минут) – орындарында тұрып, жоғары және төмен қол шапалақтау.</p> <p>- Шеңбер жасау (2 минут) – бала қолдарын жайып, денесін шеңбер жасап айналдырады.</p> <p>- Орындарынан жоғары секіру (10 рет).</p>	<p>Жаттығу кешені: №7</p> <p>Жүру және тоқтау ойыны (5 минут) – бала бөлменің ішінде жүреді, "Тоқта!" деген сигналды естігенде тоқтайды.</p> <p>- Аюша еңбектеу (2 минут) – бала еденде төрт аяқтап аюша еңбектейді.</p> <p>- Допты домалату (5 минут) – допты алға-артқа домалатып ойнау.</p>	<p>Жаттығу кешені: №8</p> <p>Қолдарын жоғары көтеріп созылу (2 минут) – бала биікке жетуге тырысып, қолдарын жоғары созады.</p> <p>- Қабырғамен жүру (5 минут) – қабырғаға жақын жүріп, қолмен тірек етіп жүру.</p> <p>- Қоянша секіру (3 минут) – екі аяқпен жерден жоғары секіру.</p>	<p>Жаттығу кешені: №9</p> <p>- Қолдармен иықтарға тигізу (2 минут) – бала қолдарын жоғары көтеріп, иығына тигізеді.</p> <p>- Аяқпен жорғалау (5 минут) – аяқтарын алдыға тартып, жерде жорғалап жүру.</p> <p>- Жеңіл секірулер (3 минут) – бала өз орнында жеңіл секіре алады.</p>	<p>Жаттығу кешені: №10</p> <p>- Би (5 минут) – балаға ұнайтын әуенді қосып, еркін би қимылдарын жасау.</p> <p>- Кемпірқосақ жасау (2 минут) – бала қолдарын жоғары көтеріп, үлкен доға жасап, кемпірқосақ бейнесін жасайды.</p> <p>- Допты жоғары лақтыру (3 минут) – бала допты жоғары лақтырып, ұстап алады.</p>
Таңғы ас	<p>Майлықты дұрыс қолдануды, нанды үгітпей жеу қажет екенін ескертіп отыру</p> <p>Мәдениетті тамақтану дағдысын үйрету</p>	<p>Қолды жуудың маңызын оның денсаулықты сақтау үшін өмірлік қажетті дағды екенін балалармен талқылау.</p> <p>Жеке бас гигиенасы мәдениетін үйрету</p>	<p>Тағамның жағымды түрі, дәм, иісі, пайдасы туралы әңгімелесу</p> <p>Коммуникативті дағдыны қалыптастыру</p>	<p>Қасық, шанышқыны дұрыс пайдалануды үйрету</p> <p>Дұрыс тамақтану дағдысын үйрету</p>	<p>тамақ ішіп болғаннан кейін алғыс айту</p> <p>Коммуникативті дағдыны қалыптастыру</p>

<p>Ұйымдастырылған іс-әрекетке дайындық</p>	<p>Топта ұйымдастырылған орталықтарда балалардың түрлі әрекеттерін ұйымдастыруға қажетті заттар мен материалдарды әзірлеу</p>	<p>Барлық орталықтарды балалар әрекетіне қажетті заттар мен материалдармен толықтыру</p> <p>Үйдегі қауіпсіздік</p> <p>Мақсаты: Балаларды үйде қауіпті заттарға жоламау керектігін үйрету</p> <p>Іс-әрекет: Балаларға үйдегі қауіпті заттарды (өткір заттар, тоқ көздері, ыстық заттар) көрсетіп, олардан қалай сақтану керектігін түсіндіру.</p> <p>«Бұл қауіпті немесе қауіпсіз» ойыны: балаларға заттардың суреттерін көрсетіп, қайсысы қауіпті, қайсысы қауіпсіз екенін анықтайды (мысалы, пышақ, розетка — қауіпті; ойыншықтар — қауіпсіз).</p>	<p>Ұйымдастырылған іс-әрекетке дайындық жасау, көрнекіліктерді дайындау, видео түсіндірмелер дайындау</p>	<p>Барлық орталықтарды балалар әрекетіне қажетті заттар мен материалдармен толықтыру</p>	<p>Іс-әрекетке қажетті құралдарды дағдыларға қарай дайындау</p> <p>Көшедегі қауіпсіздік</p> <p>Мақсаты: Көшеде серуендеу кезінде балаларды қауіпсіздік ережелеріне үйрету.</p> <p>Іс-әрекет: Педагог балаларға ересектерсіз көшеге шықпау керектігін түсіндіреді.</p> <p>Көшеде бейтаныс адамдармен сөйлеспеу туралы айту.</p> <p>Балалармен серуен кезінде жолда қалай жүру керектігі туралы мысалдар келтіру және олардың назарын қауіпті жерлерге аудару.</p>
<p>Білім беру ұйымының кестесі бойынша ұйымдастырылған іс-әрекет</p>	<p>Дене шынықтыру</p> <p>Музыка</p> <p>«Музыкалық мүсін» – Қозғалыс пен тоқтауды меңгеру</p>	<p>Қазақ тілі</p> <p>«Сөйлемді аяқта» – Шығармашылық қабілетті дамыту</p>	<p>Дене шынықтыру</p> <p>«Қуыспақ» – Жылдамдық пен реакцияны дамыту</p> <p>Мақсаты: Балалардың</p>	<p>Музыка</p> <p>«Қимылдарды қайтала» – Музыкаға сәйкес қозғалыс үйлесімділігін дамыту</p>	<p>Дене шынықтыру</p> <p>«Доппен жаттығулар» – Қол мен аяқ қозғалысын үйлестіру</p> <p>Мақсаты: Балалардың</p>

ойыны

Мақсаты: Балалардың шапшаңдық, икемділік және зейінін дамыту.

Қажетті материалдар: Музыка.

Ойын барысы:

Балалар музыка ойнап тұрған кезде еркін билейді. Музыка тоқтаған кезде, олар дереу қозғалуды тоқтатып, мүсін сияқты қатып қалады.

Музыка қайта ойнағанда, қимылдарды жалғастырады.

Қозғалысты тоқтатпай қалған балалар ойыннан шығады.

Бұл ойын балалардың қозғалыс пен тоқтауды меңгеруге, шапшаңдық пен икемділікті дамытуға көмектеседі.

Мақсаты: Балалардың шығармашылық қабілетін, ойлау қабілетін дамыту.

Ойын барысы:

Педагог сөйлемнің бірінші бөлігін айтады, ал балалар оны толықтырып, өз ойларымен аяқтайды.

Мысалы: «Мен бүгін...», «Менің досым...».

Бұл ойын балалардың сөйлемді толық құрастыру дағдысын дамытады, сөздік қорын байытады.

жылдам қимылдау және бағытын тез өзгерту қабілетін дамыту.

Қажетті материалдар:

Ойын алаңы.

Ойын барысы:

Бір бала қуушы болады, қалғандары қашады.

Қуушы балаларды ұстап алуға тырысады.

Бұл ойын балалардың шапшаңдығын, қимыл бағытын өзгерту қабілетін және реакция жылдамдығын дамытады.

Мақсаты: Қимылдарды есте сақтау және музыкалық ырғаққа сай қайталау қабілетін дамыту.

Қажетті материалдар: Музыка, жетекші педагогы.

Ойын барысы:

Педагог музыканың ырғағына сәйкес қимылдарды көрсетеді, ал балалар оларды қайталайды. Қимылдар әртүрлі болуы мүмкін: секіру, иілу, айналу және т.б.

Балалар қимылдарды дұрыс және музыканың ырғағына сай қайталауы керек.

Бұл ойын дене қозғалысы мен музыкалық есте сақтау қабілетін дамытуға көмектеседі.

«Суды, тамақты, энергияны үнемді тұтыну» - табиғи ресурстарға ұқыпты қарауды қалыптастыру

допты басқару қабілетін, қол мен аяқ қимылдарын үйлестіруін дамыту.

Қажетті материалдар:

Доптар.

Ойын барысы:

Балалар доппен әртүрлі жаттығулар жасайды:

домалату, лақтыру, қабылдау, тебу.

Доппен жұмыс істеу арқылы балалардың қимыл үйлесімділігі және шапшаңдығы дамиды.

	<p>«Ертегі әлемі» – Мүсіндеу және құрастыру дағдысы</p> <p>Міндеті: Балалардың сүйікті ертегілері негізінде кейіпкерлер мен оқиғаларды құрастыру.</p> <p>Ойын барысы: Балалар өздері жақсы көретін ертегі кейіпкерлерін мүсіндеп немесе лево блоктары арқылы құрастырады. Олардың жасаған кейіпкерлерін біріктіріп, ертегі әлемін жасайды. Әр бала өз кейіпкерінің не істейтінін және қандай қасиеттері бар екенін айтып шығады.</p>	<p>«Ғарыштық саяхат» – Құрастыру дағдысы</p> <p>Міндеті: Балалар ғарыш кемелерін құрастырып, топпен бірге ғарыштық саяхатты елестетеді.</p> <p>Ойын барысы: Балалар өздеріне тиесілі ғарыш кемесін құрастырады. Әр бала жасаған ғарыш кемесімен бірлесіп бір саяхатқа қатысады (мысалы, Марсқа немесе Айға саяхат). Балалар өз саяхаттарын сипаттап, онда қандай нысандарды кездестіретінін талқылайды.</p>	<p>«Фантастикалық қалашық» – Мүсіндеу және жапсыру дағдысы</p> <p>Міндеті: Балалардың қиялында бар фантастикалық қаланы жасап шығару.</p> <p>Ойын барысы: Балалар қиялындағы қаланың тұрғындарын, ғимараттарын мүсіндеп, олардың қандай фантастикалық қасиеттері бар екенін сипаттайды. Әр бала өз фантастикалық қаласының бір бөлігін жапсырып немесе мүсіндеп жасайды</p>	<p>«Табиғаттағы құбылыстар» – Жапсыру және құрастыру дағдысы</p> <p>Міндеті: Табиғат құбылыстарын мүсіндеу және жапсыру арқылы көрсету.</p> <p>Ойын барысы: Балаларға әртүрлі табиғат құбылыстары туралы түсінік беріледі (мысалы, жаңбыр, күннің батуы, жел). Әр бала табиғаттағы құбылыстарды көрсететін композиция жасайды. Балалар жұмыстарын біріктіріп, бір үлкен табиғат көрінісін құрастырады.</p>	<p>«Жануарлар патшалығы» – Мүсіндеу және жапсыру дағдысы</p> <p>Міндеті: Балаларға жануарлардың әртүрлі түрлерін мүсіндеп, жануарлар патшалығын жасауға үйрету.</p> <p>Ойын барысы: Балалар жануарлар әлемінен әртүрлі жануарларды мүсіндеп, олардың қайда өмір сүретінін талқылайды. Әр бала өз жануарын сипаттап, басқа балалармен бірге жануарлар патшалығын құрастырады.</p>
Серуенге дайындық	<p>өздігінен реттілікпен киіну және шешінуді үйрету</p> <p>Өзіне-өзі қызмет ету дағдысын қалыптастыру</p>	<p>киімдерін шкафтарға салуға, дербестікке дағдыландыру</p> <p>Өзіне-өзі қызмет ету дағдысын қалыптастыру</p>	<p>сөздік қорды балалардың киімдерінің, аяқ киімдерінің атауларымен байытуға</p> <p>Мемлекеттік тілді меңгерту</p>	<p>Балаларды мейірімділікке, бір-біріне көмектесуге баулу олардың сөйлеуін дамыту</p> <p>Мемлекеттік тілді меңгерту</p>	<p>өздігінен реттілікпен киіну және шешінуді үйрету</p> <p>Өзіне-өзі қызмет ету дағдысын қалыптастыру</p>

<p>Серуен</p>	<p>Серуен картотекасы №11 Табиғатқа қамқорлық - Қоқыс жинау: Серуен барысында балаларға табиғаттағы қоқыстарды жинау тапсырмасын беріңіз. Бұл оларға қоршаған ортаға жауапкершілікпен қарауға және табиғатты қорғауға үйретеді. - Өсімдіктерге күтім: Балаларға ағаштардың жапырақтарын, гүлдерін қарау, оларды суару немесе егу бойынша тапсырмалар беру. Бұл өсімдіктердің өмір сүруіне ықпал етеді.</p> <p>2. Еңбек дағдыларын дамыту - Жемістер мен көкөністерді жинау: Егер серуен ауыл немесе бақшада өтсе, балаларды жемістер мен көкөністерді жинауға үйрету. Бұл</p>	<p>Серуен картотекасы №12</p> <p>Табиғатпен танысу Тақырып: Ағаштар мен өсімдіктерді зерттеу Мақсат: Балаларды ағаштар мен өсімдіктердің түрлерімен таныстыру, оларды күтуге үйрету.</p> <p>Серуен: Балалармен жақын маңдағы саябаққа барып, ағаштар мен гүлдерді тамашалау. Іс-шара: Балаларға әртүрлі өсімдіктерді көрсетіп, олардың жапырақтары мен сабақтарын зерттеу. Әр ағаштың атауын айтып, ағаштарды күту туралы түсіндіру. Еңбекке баулу: Балаларға бақшаға қалай қамқор болу керектігін көрсетіп, кішкене күреппен топырақты қопсыту. Адамгершілік, экологиялық білім, еңбекке баулу, қамқорлық дағдыларын қалыптастыру</p>	<p>Серуен картотекасы №13</p> <p>Судың маңызы Тақырып: Судың табиғаттағы рөлі Мақсат: Судың маңызын түсіндіру, суды үнемді пайдалану жолдарын үйрету.</p> <p>Серуен: Су қоймасы немесе бұлақ жанында серуен.</p> <p>Іс-шара: Балаларға судың табиғаттағы рөлі мен оның маңызын түсіндіру, суды қалай үнемдеу керек екенін үйрету. Еңбекке баулу: Су қоймасына немесе бақшадағы өсімдіктерге су тасып, оларды суару. Адамгершілік, экологиялық білім, еңбекке баулу, қамқорлық дағдыларын қалыптастыру</p>	<p>Серуен картотекасы №14</p> <p>Тазалық күні</p> <p>Тақырып: Табиғатты таза ұстау</p> <p>Мақсат: Балаларды қоршаған ортаны таза ұстауға баулу, тазалыққа үйрету.</p> <p>Серуен: Жақын маңдағы табиғи аймаққа серуен.</p> <p>Іс-шара: Балалармен бірге серуендеп жүріп, жердегі қоқыстарды жинау. Табиғатты қоқыстан қалай қорғауға болатыны туралы әңгімелесу.</p> <p>Еңбекке баулу: Қоқыс жинау мен сұрыптау жұмыстарын көрсету. Балаларға қоқысты қайда және қалай тастау керектігін үйрету.</p> <p>Адамгершілік,</p>	<p>Серуен картотекасы №15</p> <p>Гүлдер күні</p> <p>Тақырып: Гүлдердің түрлері және оларды күту</p> <p>Мақсат: Гүлдер туралы білімін кеңейту және оларды күтуге баулу.</p> <p>Серуен: Гүлдер өсетін аймаққа серуен жасау.</p> <p>Іс-шара: Әр гүлдің түрлерін талқылау, олардың хош иістерін сезіну. Гүлдер мен өсімдіктерді өз қолдарымен егіп үйрену.</p> <p>Еңбекке баулу: Гүлдерді суару және оларға топырақ қопсыту жұмыстарын жасау.</p> <p>Адамгершілік, экологиялық білім, еңбекке баулу, қамқорлық дағдыларын қалыптастыру</p>
----------------------	---	---	---	---	---

оларға еңбек арқылы өнім алудың маңыздылығын көрсетеді.
- Құстарға жем беру:
Балаларға құстарға арналған жем шашу немесе арнайы орындар дайындау. Бұл табиғатқа қамқорлық сезімін дамытуға көмектеседі.

3. Табиғатпен танысу

- Табиғатқа қатысты тапсырмалар: Балаларға табиғаттағы өзгерістерді бақылау, мысалы, жапырақтардың түсі, ағаштардың формасы туралы жазу немесе сурет салу.

- Экологиялық білім беру: Табиғаттың экосистемасы, өсімдіктер мен жануарлардың өзара байланысы туралы мәліметтер беру.
Адамгершілік, экологиялық білім,

экологиялық білім, еңбекке баулу, қамқорлық дағдыларын қалыптастыру

	еңбекке баулу, қамқорлық дағдыларын қалыптастыру				
Серуеннен оралу	өзіне қызмет көрсетуге, өздігінен реттілікпен киіну және шешінуді үйрету, киімдерін шкафтарға салуға, , оларды мейірімділікке, бір-біріне көмектесуге баулу Өзіне-өзі қызмет ету дағдысын қалыптастыру	дербестікке дағдыландыруға, сөздік қорды балалардың киімдерінің, аяқ киімдерінің атауларымен байытуға Өзіне-өзі қызмет ету дағдысын қалыптастыру	өзіне қызмет көрсетуге, өздігінен реттілікпен киіну және шешінуді үйрету, киімдерін шкафтарға салуға, , оларды мейірімділікке, бір-біріне көмектесуге баулу Өзіне-өзі қызмет ету дағдысын қалыптастыру	Кір киімдерді тәрбиешіге ескертіп ауыстыру , қолдарын көпіршітіп жуу Жеке гигиенаны сақтауға баулу	өзіне қызмет көрсетуге, өздігінен реттілікпен киіну және шешінуді үйрету, киімдерін шкафтарға салуға, , оларды мейірімділікке, бір-біріне көмектесуге баулу Еңбекке баулу
Түскі ас	Тағамның жағымды түрі, дәм, иісі, пайдасы туралы әңгімелесу Коммуникативті дағдыны қалыптастыру	Тамақты дұрыс ішу. Қасықты дұрыс ұстау, майлықты қолдану , нан қиқымын шашпай, сорпамен сусынын төкпей ішуді үйрету. (мәдени- гигиеналық дағдылар, өзіне-өзі қызмет ету, еңбек әрекеті)	Қолды жуудың маңызын оның денсаулықты сақтау үшін өмірлік қажетті дағды екенін балалармен талқылау. Жеке бас гигиенасы мәдениетін үйрету	Тағамның жағымды түрі, дәм, иісі, пайдасы туралы әңгімелесу Коммуникативті дағдыны қалыптастыру (Сөйлеуді дамыту)	Қасық шанышқыны дұрыс пайдалануды үйрету Дұрыс тамақтану дағдысын үйрету Қоршаған орта
Күндізгі ұйқы	Аудио жазба- классикалық бесік жыры	«Табиғат дыбыстары» релаксациялық жаттығу. Мақсаты: қалпына келтіру үшін ұйқы режимін орнату.	гигиеналық процедуралар. Ұйқыны ұйымдастыруға жағдай жасау. «Ұйқы менің қуанышым...» бесік жырын тыңдау	«Ұйықтау уақыты келді ...» балалар рифмасын оқу (көркем әдебиет) «Ұйқы менің қуанышым...» бесік жырын тыңдау	Аудио жазба-классикалық бесік жыры

<p>Біртіндеп ұйқыдан ояту, Сауықтыру шаралары</p>	<p>Балаларға сыртқы келбетін бақылауға үйрету, сабынды дұрыс ұстауға дағдыландыру</p> <p>Мәдени –гигиеналық шараларды дамыту</p>	<p>тыныш жағдайдан сергектікке біртіндеп көшіру, баланың ағзасын қимыл белсенділігіне дайындау</p> <p>Дене сымбатын түзу болуын қамтамасыз ету</p>	<p>жағымды музыкамен біртіндеп ояту; - қолдар мен аяқтарды керу, созу, көтеріп, түсіруге жаттығулар, саусақ жаттығуларын орындау; - массаж жолдармен жүргізу</p>	<p>жағымды музыкамен біртіндеп ояту; - қолдар мен аяқтарды керу, созу, көтеріп, түсіруге жаттығулар, Көз жаттығуларын жасау</p> <p>физикалық дағдыларды қалыптастыру</p>	<p>жалпақ табандылықтың алдын алу мақсатында</p> <p>«Денсаулық жолдарымен жүргізу»</p>
<p>Бесін ас</p>	<p>Қолды жуудың маңызын оның денсаулықты сақтау үшін өмірлік қажетті дағды екенін балалармен талқылау.</p> <p>Жеке бас гигиенасы мәдениетін уйрету</p>	<p>Тағамның жағымды түрі, дәм, иісі, пайдасы туралы әңгімелесу</p> <p>Коммуникативті дағдыны қалыптастыру</p> <p>(Сөйлеуді дамыту)</p> <p>«Суды, тамақты, энергияны үнемді тұтыну» - табиғи ресурстарға ұқыпты қарауды қалыптастыру</p> <p>Бір тұтас тәрбие жоспары аясында</p>	<p>Қасық шанышқыны дұрыс пайдалануды үйрету</p> <p>Дұрыс тамақтану дағдысын үйрету</p> <p>Қоршаған ортамен таныстыру</p>	<p>тамақ ішіп болғаннан кейін алғыс айту</p>	<p>Тағамның жағымды түрі, дәм, иісі, пайдасы туралы әңгімелесу</p> <p>(Сөйлеуді дамыту, эмоционалды дағдыларды қалыптастыру)</p>
<p>Балалардың дербес әрекеті(баяу қимылды ойындар, үстел үсті ойындары, Бейнелеу әрекеті,</p>	<p>«Саяхат картасы» – Сурет салу және жапсыру</p> <p>Мақсаты: Балалардың өздері жасаған карта арқылы әлемді зерттеуге деген</p>	<p>«Көркем табиғат» – Сурет салу және жапсыру</p> <p>Мақсаты: Табиғат элементтерін пайдаланып, өнер туындыларын жасау.</p> <p>Ойын барысы: Балалар табиғи</p>	<p>«Суретші боламын» – Сурет салу</p> <p>Мақсаты: Балалардың өздерінің креативтіліктерін дамыту.</p> <p>Ойын барысы: Балаларға белгілі бір</p>	<p>«Экология» – Сурет салу және жапсыру</p> <p>Мақсаты: Экологиялық мәселелерді түсіндіру және қоршаған ортаға деген жауапкершілікті арттыру.</p>	<p>«Саяхат картасы» – Сурет салу және жапсыру</p> <p>Мақсаты: Балалардың өздері жасаған карта арқылы әлемді зерттеуге деген қызығушылықтарын арттыру.</p>

<p>кітаптар қарау және тағы басқа әрекеттер)</p>	<p>қызығушылықтарын арттыру. Ойын барысы: Балалар өздерінің саяхаттары туралы ойланып, карта жасайды. Картаның үстіне суреттер салып, жолдар, көрікті жерлерді, тау, өзендерді белгілейді. Дайын карталарын таныстырып, сол саяхатқа қалай баруға болатынын талқылайды</p>	<p>материалдарды жинап, оларды пайдаланып өнер туындысын жасауға шақырылады. Табиғи элементтерден коллаж жасап, немесе сурет салады. Жұмыстарын таныстырып, табиғаттың сұлулығын қалай көрсеткендерін талқылайды.</p>	<p>тақырып беріңіз (мысалы, «Супер қаһарман», «Табиғат», «Таңғажайып әлем»)). Осы тақырыпқа сай сурет салуға мүмкіндік береді. Суреттерін таныстырып, қандай эмоция мен ой туындағанын талқылайды.</p>	<p>Ойын барысы: Балалар экология мәселелерін (ластану, орманды қорғау) талқылайды. Осы тақырып бойынша сурет салып, экологиялық проблемаларды шешуге арналған жобаларын жапсырады.</p>	<p>Ойын барысы: Балалар өздерінің саяхаттары туралы ойланып, карта жасайды. Картаның үстіне суреттер салып, жолдар, көрікті жерлерді, тау, өзендерді белгілейді. Дайын карталарын таныстырып, сол саяхатқа қалай баруға болатынын талқылайды</p>
<p>Жеке баламен жұмыс</p>	<p>«Теңге алу» – Санау және дәлдік ойыны</p> <p>Мақсаты: Балаларға дәлдік пен есептеу қабілетін дамыту. Қажетті материалдар: Теңгелер немесе тиындар. Ойын барысы: Балалар «Теңге алу» ойынын ойнайды, бұл ойында олар жерге қойылған теңгені шапшаңдықпен алып шығуы керек. Әр бала қанша теңге алғанын санап, нәтижесін</p>	<p>«Орамал тастау» – Жылдамдық пен реакция ойыны</p> <p>Мақсаты: Балаларға жылдамдықты, реакцияны және сандарды қолдануды үйрету. Қажетті материалдар: Орамал. Ойын барысы: Балалар шеңбер болып отырады, бір бала ортада тұрып орамалды лақтырып, белгілі бір санды айтады. Саны аталған бала орамалды тез алып, лақтырушыға жауап беруі керек.</p>	<p>«Қаракұлақ» – Логикалық және кеңістік ойыны</p> <p>Мақсаты: Балалардың логикалық ойлауын және кеңістікті бағдарлау қабілетін дамыту. Қажетті материалдар: Ешқандай арнайы құрал қажет емес. Ойын барысы: Балалар қаракұлақ ойынын ойнайды. Бір бала іздеуші болып, қалғандары тығылып қалады. Іздеуші барлық қатысушыларды тауып, олардың қайда тығылғанын есептеп,</p>	<p>«Кім жылдам?» – Санау және логика ойыны</p> <p>Мақсаты: Балалардың есептеу қабілетін арттыру және жылдамдыққа баулу. Қажетті материалдар: Асықтар, арнайы белгіленген орын. Ойын барысы: Балалар асықтарды жинап, жылдамдықпен есептеуі керек. Бірінші жинаған бала неше асық жинағанын санап, әр баланың неше асық жинағанын салыстырады.</p>	<p>«Бәйге» – Қашықтықты бағалау және есептеу ойыны</p> <p>Мақсаты: Балаларды қашықтықты дұрыс есептеуге, қашықтыққа байланысты шешім қабылдауға үйрету. Қажетті материалдар: Бәйге алаңы, ойыншық аттар немесе шынайы аттар. Ойын барысы: Балалар бәйге ойынын ойнайды. Әр бала аттарды белгіленген қашықтыққа дейін жүргізіп, қай аттың қаншалықты жылдам</p>

	салыстырады. Ойын соңында әр бала өз жетістігін айтып береді. Математика негіздері мен ұлттық дағдыны қалыптастыру	Балалар сан айтқанда жылдам реакция көрсетіп, берілген санды дұрыс айтуы керек. Әр бала орамалды тез алып, ойынның шарттарына сәйкес жауап береді Математика негіздері мен ұлттық дағдыны қалыптастыру	ойлау қабілетін қолданады. Ойын соңында балалар өздерінің қай жерге тығылғанын және қалай тапылғанын талдайды. Математика негіздері мен ұлттық дағдыны қалыптастыру	Жеңімпаз болып асықтарды дұрыс және жылдам санаған бала табылады Математика негіздері мен ұлттық дағдыны қалыптастыру	келгенін есептейді. Қашықтық пен уақытты дұрыс есептеген бала жеңімпаз болады. Балалар бәйгеден кейін қанша уақыт және қашықтық өтілгенін талдайды. Математика негіздері мен ұлттық дағдыны қалыптастыру
Серуенге дайындық	өздігінен реттілікпен киіну және шешінуді үйрету Өзіне-өзі қызмет ету дағдысын қалыптастыру	киімдерін шкафтарға салуға, дербестікке дағдыландыру Өзіне-өзі қызмет ету дағдысын қалыптастыру	сөздік қорды балалардың киімдерінің, аяқ киімдерінің атауларымен байытуға Мемлекеттік тілді меңгерту	Балаларды мейірімділікке, бір-біріне көмектесуге баулу олардың сөйлеуін дамыту Мемлекеттік тілді меңгерту	өздігінен реттілікпен киіну және шешінуді үйрету Өзіне-өзі қызмет ету дағдысын қалыптастыру
Серуен	Серуен картотекасы №11 Табиғатқа қамқорлық - Қоқыс жинау: Серуен барысында балаларға табиғаттағы қоқыстарды жинау тапсырмасын беріңіз. Бұл оларға қоршаған ортаға жауапкершілікпен қарауға және табиғатты қорғауға үйретеді.	Серуен картотекасы №12 Табиғатпен танысу Тақырып: Ағаштар мен өсімдіктерді зерттеу Мақсат: Балаларды ағаштар мен өсімдіктердің түрлерімен таныстыру, оларды күтуге үйрету. Серуен: Балалармен жақын маңдағы саябаққа	Серуен картотекасы №13 Судың маңызы Тақырып: Судың табиғаттағы рөлі Мақсат: Судың маңызын түсіндіру, суды үнемді пайдалану жолдарын үйрету. Серуен: Су қоймасы немесе бұлақ жанында	Серуен картотекасы №14 Тазалық күні Тақырып: Табиғатты таза ұстау Мақсат: Балаларды қоршаған ортаны таза ұстауға баулу, тазалыққа үйрету.	Серуен картотекасы №15 Гүлдер күні Тақырып: Гүлдердің түрлері және оларды күту Мақсат: Гүлдер туралы білімін кеңейту және оларды күтуге баулу. Серуен: Гүлдер өсетін

- Өсімдіктерге күтім:
Балаларға ағаштардың жапырақтарын, гүлдерін қарау, оларды суару немесе егу бойынша тапсырмалар беру. Бұл өсімдіктердің өмір сүруіне ықпал етеді.

2. Еңбек дағдыларын дамыту

- Жемістер мен көкөністерді жинау:
Егер серуен ауыл немесе бақшада өтсе, балаларды жемістер мен көкөністерді жинауға үйрету. Бұл оларға еңбек арқылы өнім алудың маңыздылығын көрсетеді.

- Құстарға жем беру:
Балаларға құстарға арналған жем шашу немесе арнайы орындар дайындау. Бұл табиғатқа қамқорлық сезімін дамытуға көмектеседі.

барып, ағаштар мен гүлдерді тамашалау.
Іс-шара: Балаларға әртүрлі өсімдіктерді көрсетіп, олардың жапырақтары мен сабақтарын зерттеу. Әр ағаштың атауын айтып, ағаштарды күту туралы түсіндіру.

Еңбекке баулу: Балаларға бақшаға қалай қамқор болу керектігін көрсетіп, кішкене күреппен топырақты қопсыту. Адамгершілік, экологиялық білім, еңбекке баулу, қамқорлық дағдыларын қалыптастыру

серуен.
Іс-шара: Балаларға судың табиғаттағы рөлі мен оның маңызын түсіндіру, суды қалай үнемдеу керек екенін үйрету.

Еңбекке баулу: Су қоймасына немесе бақшадағы өсімдіктерге су тасып, оларды суару. Адамгершілік, экологиялық білім, еңбекке баулу, қамқорлық дағдыларын қалыптастыру

Серуен: Жақын маңдағы табиғи аймаққа серуен.

Іс-шара: Балалармен бірге серуендеп жүріп, жердегі қоқыстарды жинау. Табиғатты қоқыстан қалай қорғауға болатыны туралы әңгімелесу.

Еңбекке баулу: Қоқыс жинау мен сұрыптау жұмыстарын көрсету. Балаларға қоқысты қайда және қалай тастау керектігін үйрету.

Адамгершілік, экологиялық білім, еңбекке баулу, қамқорлық дағдыларын қалыптастыру

аймаққа серуен жасау.

Іс-шара: Әр гүлдің түрлерін талқылау, олардың хош иістерін сезіну. Гүлдер мен өсімдіктерді өз қолдарымен егіп үйрену.

Еңбекке баулу: Гүлдерді суару және оларға топырақ қопсыту жұмыстарын жасау.

Адамгершілік, экологиялық білім, еңбекке баулу, қамқорлық дағдыларын қалыптастыру

	<p>3. Табиғатпен танысу</p> <p>- Табиғатқа қатысты тапсырмалар: Балаларға табиғаттағы өзгерістерді бақылау, мысалы, жапырақтардың түсі, ағаштардың формасы туралы жазу немесе сурет салу.</p> <p>- Экологиялық білім беру: Табиғаттың экосистемасы, өсімдіктер мен жануарлардың өзара байланысы туралы мәліметтер беру.</p> <p>Адамгершілік, экологиялық білім, еңбекке баулу, қамқорлық дағдыларын қалыптастыру</p>				
<p>Балалардың үйге қайтуы</p>	<p>Бүгінгі күннің қалай өткені туралы, баланың жетістіктері қандай болғаны туралы сөйлесу</p>	<p>Ата –аналармен балалардың тазалықтары жайлы әңгімелесу Балалардың тәрбиешіден сұранып үйге қайтуы.</p>	<p>Ата аналармен балалардың бүгінгі іс-әрекеттері туралы әңгімелесу.</p>	<p>.Ата-аналарға балалардың жеке бас гигиенасына назар аудару керектігін ескерту.Балалардың тәрбиешіден сұранып үйге қайтуы.</p>	<p>Балалардың денсаулығы жайлы әңгімелесу</p>

Тәрбиеші: Омарова С.О

Исмагулова Р.

Тәрбиелеу білім беру процесі

2024-2025 оқу жылы

«Балапан» ересек топ

Қазан 3-апта

Күнтәртібі	Дүйсенбі 14.10.2024	Сейсенбі 15.10.2024	Сәрсенбі 16.10.2024	Бейсенбі 17.10.2024	Жұма 18.10.2024
Балаларды қабылдау	Салемдесу Балалар мен ата-аналарға жақсы көңіл күй тілеу Медбике тексеруі ҚР әнұранын орындау	Салемдесу Балаларды әсем әуенмен,көтеріңкі көңіл күймен қарсы алу Медбике тексеруі	Салемдесу Көңіл күй смайликтерімен қарсы алу Медбике тексеруі	Салемдесу Көңілді әуенмен қарсы алу Медбике тексеруі	Салемдесу Жаәсы көңіл күй тілеу Медбике тексеруі
Ата-аналармен әңгімелесу, Кеңес беру	Балалардың көңіл-күйі, денсаулығы жайлы әңгімелесу. Ата-анамен консультация «Балалар кітапханасы» жобасы «Бір кітап», «Кітап – менің қазынам», «Жас тыңдарман» жобалары аясындаға балалар кітапханасы	Үйдегі өзіне-өзі қызмет ету дағдыларының қалай қалыптасып жатқанын сұрау Ата-анамен консультация	«Менің балабақшам, менің мақтанышым» тақырыбында ата-аналарға көрме ұйымдастыру	Балабақшада баланың болуы оның өміріндегі маңыздылығы туралы ата-анаға кеңес беру Ата-анамен консультация	Баланы балабақшаға жақсы көңіл күймен ұйқыдан тұрғызып, аналық мейірім төгіп әкелу туралы кеңес беру Ата-анамен консультация

<p>Балалардың дербес әрекеті (баяу қимылды ойындар, үстел үсті ойындары, бейнелеу әрекеті, кітаптар қарау және тағы басқа әрекеттер)</p>	<p>"Кім не дейді?"</p> <p>- Міндеті: Жануарлардың дыбыстарын тану және олардың аттарын айтуға үйрету.</p> <p>- Ойын барысы: Балаларға жануарлардың суреттері немесе ойыншықтары көрсетіледі. Тәрбиеші әр жануардың атын атап, оның дыбысын шығарады. Мысалы, "Мынау – сиыр. Сиыр "му-му" дейді". Балалар жануардың атын қайталап, оның дыбысын салады. Бұл жаттығу балалардың есте сақтау қабілетін және сөздік қорын дамытады.</p> <p>Сөйлеуді дамыту және көркем әдебиет, қоршаған ортамен таныстыру іс-әрекеті</p>	<p>"Табиғатпен танысайық"</p> <p>- Міндеті: Табиғаттың негізгі элементтерімен танысу және оларды дұрыс атауға үйрету.</p> <p>- Ойын барысы: Тәрбиеші балаларға суреттерді көрсетеді немесе табиғат элементтерін көрсетіп (гүлдер, ағаштар, жапырақтар), олардың атын айтады. Балаларға табиғат элементтерін сипаттау және олардың атауларын қайталау ұсынылады. Мысалы, "Бұл – ағаш. Ағаштың жапырақтары бар".</p> <p>Сөйлеуді дамыту және көркем әдебиет, қоршаған ортамен таныстыру іс-әрекеті</p>	<p>Менің қолымда не бар?"</p> <p>- Міндеті: Заттарды атау және олар туралы қарапайым сөйлемдер құрау.</p> <p>- Ойын барысы: Тәрбиеші балаларға әртүрлі заттарды (ойыншық, жеміс-жидек, киім т.б.) көрсетеді. Балаларға "Бұл не?" деп сұрақ қояды, ал балалар сол заттың атын айтады. Кейін балаларға қарапайым сөйлемдер құрауға көмектесу ұсынылады. Мысалы, "Бұл – алма. Алма дәмді".</p> <p>Сөйлеуді дамыту және көркем әдебиет, қоршаған ортамен таныстыру іс-әрекеті</p>	<p>"Кім қайда тұрады?"</p> <p>- Міндеті: Жануарлардың мекендерін дұрыс айту және түсіну.</p> <p>- Ойын барысы: Балаларға жануарлардың суреттері немесе ойыншықтары беріледі, және олар қайда тұратыны түсіндіріледі. Мысалы, "Қоян орманда тұрады", "Балық суда жүзеді". Балалар осы жануарларды өз орындарына орналастырып, "Қоян орманда", "Балық суда" деп сөйлем құрайды.</p> <p>Сөйлеуді дамыту және көркем әдебиет, қоршаған ортамен таныстыру іс-әрекеті</p>	<p>Қарсы сөздерді үйренеміз"</p> <p>- Міндеті: Қарсы мәндес сөздерді үйрену және оларды қолдану.</p> <p>- Ойын барысы: Балаларға қарама-қарсы сипаттағы заттар немесе суреттер көрсетіледі. Мысалы, үлкен-кіші, биік-аласа, жылы-суық. Балаларға мысал келтіріледі: "Бұл – үлкен аю, ал мынау – кішкентай аю". Балалар заттарды атап, олардың айырмашылығын түсіндіреді.</p> <p>Сөйлеуді дамыту және көркем әдебиет, қоршаған ортамен таныстыру іс-әрекеті</p>
---	---	--	---	---	--

<p>Таңертенгі жаттығу</p>	<p>Таңғы жаттығу кешені№11 "Ағаш болып тұру" (Икемділік пен тепе-тендікті дамыту) Қозғалыс түрі: Балалар екі қолдарын жоғары көтеріп, ағаш секілді созылады. Жаттығу барысы: Балалар "Ағаш" деген команда бойынша аяқтарын сәл алшақ қойып, қолдарын жоғары көтеріп, ағаш болып тұрады. Педагог оларға: «Жел соғып тұр!» деп айтқанда, балалар ағаш секілді оңға-солға тербеледі. Қайталау: 5-6 рет.</p>	<p>Таңғы жаттығу кешені№12</p> <p>"Құстар ұшып жүр" (Қол бұлшықеттерін дамыту)</p> <p>Қозғалыс түрі: Балалар қанаттарын жайған құстар секілді қолдарын екі жаққа созып, ұшады.</p> <p>Жаттығу барысы:Педагог "Құстар ұшып жүр!" деп айтқанда, балалар қанаттарын жайып, бөлменің ішінде жайлап жүгіріп, құстар секілді қалықтайды.</p> <p>Қайталау: 3-4 рет, 20-30 секундтан.</p>	<p>Таңғы жаттығу кешені№13</p> <p>"Допты лақтыру" (Қол мен аяқ қозғалыстарын үйлестіру)</p> <p>Қозғалыс түрі: Балалар еденге отырған қалыпта екі қолдарымен алдына орналасқан допты көтеріп, жоғары қарай лақтырып қайтадан ұстайды. Жаттығу барысы:Педагог оларға: «Допты жоғары лақтырыңдар!» деп айтқанда, балалар допты көтеріп, лақтырып, қайтадан қолдарымен ұстап алады. Қайталау: 5-7 рет.</p>	<p>Таңғы жаттығу кешені№14 "Аюдың жүрісі" (Арқа мен аяқ бұлшықеттерін дамыту)</p> <p>Қозғалыс түрі: Балалар қолдары мен аяқтарын еденге тигізіп, аю секілді еңбектейді.</p> <p>Жаттығу барысы: Педагог "Аю болып жүріңдер!" деп айтқанда, балалар төрт тағандап еңбектеп, бөлме ішінде қозғалады. Қайталау: 2-3 айналым бөлме ішінде.</p>	<p>Таңғы жаттығу кешені№15 "Жайқалған гүлдер" (Дене икемділігі мен тыныс алу жаттығулары) Қозғалыс түрі: Балалар гүл секілді төмен еңкейіп, қайта көтеріледі. Жаттығу барысы: Педагог"Гүлдер жайқалып өсіп жатыр" дегенде, балалар аяқтарын сәл алшақ қойып, еңкейіп, бірте-бірте жоғары көтеріліп, қолдарын жоғары созады. Олар терең дем алады, содан кейін қолдарын түсіріп, демді шығарады. Қайталау: 5-6 рет.</p>
<p>Таңғы ас</p>	<p>Тамақтану кезінде қарапайым мәдени құндылықтарды қалыптастыру</p> <p>Дұрыс тамақтану дағдысын үйрету</p>	<p>Қолды жуудың маңызын оның денсаулықты сақтау үшін өмірлік қажетті дағды екенін балалармен талқылау.</p> <p>Жеке бас гигиенасы мәдениетін үйрету</p>	<p>Тағамның жағымды түрі, дәм, иісі, пайдасы туралы әңгімелесу</p> <p>Коммуникативті дағдыны қалыптастыру (Сөйлемді дамыту)</p>	<p>Тамақ ішу мәдениетін, үстелде отыру, тамақтану, асхана құралдарын дұрыс ұстау мәдениетін қалыптастыру және сақтау Асқа деген құрметті түсіндіру. Бата беріп барып, астан алу</p> <p>Дұрыс тамақтану дағдысын үйрету</p>	<p>тамақ ішіп болғаннан кейін алғыс айту</p> <p>Бата: Асқа адалды</p> <p>Басқа амандық</p> <p>Денге саулық</p> <p>Берсін аумин</p> <p>(Сөйлемді дамыту, көркем әдебиет)</p>

<p>Ұйымдастырылған іс-әрекетке дайындық Білім беру ұйымының кестесі бойынша ұйымдастырылған іс-әрекет</p>	<p>Топта ұйымдастырылған орталықтарда балалардың түрлі әрекеттерін ұйымдастыруға қажетті заттар мен материалдарды әзірлеу «Көрме» Балалардың жұмысынан көрме ұйымдастыру және балаларға өздері жасаған туындыларын көрсету</p>	<p>Барлық орталықтарды балалар әрекетіне қажетті заттар мен материалдармен толықтыру Қауіпсіздік іс-шарасы жоспары аясында Көшеде Қауіпсіздік» - Мақсаты: Көшеде қауіпсіз жүріс-тұрыс ережелерін үйрету. - Іс-әрекет: Көшеде серуендеу кезінде «жасанды» көшені құрып, балаларға жүріп өту, жолды кесіп өту, жол белгілерін байқау туралы айту.</p>	<p>Ұйымдастырылған іс-әрекетке дайындық жасау, көрнекіліктерді дайындау, видео түсіндірмелер дайындау «Өнегелі 15 минут» Отбасы туралы өнегелі өсиет айту Мысалы: Балалар отбасы ол үлкен бақыт. Сендердің ата-аналарың, бауырларың бар , олар сендерге әрқашан қолқор болады.</p>	<p>Барлық орталықтарды балалар әрекетіне қажетті заттар мен материалдармен толықтыру</p>	<p>Іс-әрекетке қажетті құралдарды дағдыларға қарай дайындау Қауіпсіздік іс-шарасы жоспары аясында «Отпен Қауіпсіздік» - Мақсаты: Оттың қауіптілігін түсіндіру. - Іс-әрекет: Балалармен бірге отқа қатысты қауіпсіздік ережелерін (оттың жанында ойнамау, шырақпен ойнамау) айтып, ойын арқылы көрсету.</p>
	<p>Дене шынықтыру Музыка «Қимылдарды қайтала» – Музыкаға сәйкес қозғалыс үйлесімділігін дамыту Мақсаты: Қимылдарды есте сақтау және музыкалық ырғаққа сай қайталау қабілетін дамыту. Қажетті</p>	<p>Музыка «Әуенге секіру» – Музыканың темпіне сәйкес қимылдау Мақсаты: Балалардың музыканың темпіне сәйкес қозғалу және тепе-теңдікті сақтау қабілетін дамыту. Қажетті материалдар: Музыка (әртүрлі темппен). Ойын барысы:</p>	<p>Дене шынықтыру «Тепе-теңдікке жаттығу» – Тепе-теңдік пен дене бақылауын дамыту Мақсаты: Балалардың денесін дұрыс ұстау, тепе-теңдік пен дене үйлесімділігін жетілдіру. Қажетті материалдар: Тегіс тақтай немесе лента. Ойын барысы:</p>	<p>Қазақ тілі «Жұмбақ шеш» – Тіл байлығы мен логиканы дамыту Мақсаты: Балалардың логикалық ойлауын, сөздік қорын байыту. Ойын барысы: Педагог жұмбақтар айтады, ал балалар олардың жауабын табады. Мысалы: «Қанаты бар</p>	<p>Дене шынықтыру «Кім еңкейеді?» – Икемділік пен дененің икемділігін дамыту Мақсаты: Балалардың икемділігін, дене қозғалысын және тепе-теңдікті дамыту. Қажетті материалдар: Жұмсақ таяқша немесе белсенділік лентасы. Ойын барысы: Балалар таяқшаның</p>

	<p>материалдар: Музыка, жетекші мұғалім.</p> <p>Ойын барысы: Педагог музыканың ырғағына сәйкес қимылдарды көрсетеді, ал балалар оларды қайталайды. Қимылдар әртүрлі болуы мүмкін: секіру, иілу, айналу және т.б. Балалар қимылдарды дұрыс және музыканың ырғағына сай қайталауы керек. Бұл ойын дене қозғалысы мен музыкалық есте сақтау қабілетін дамытуға көмектеседі</p>	<p>Балалар музыканың ырғағына сәйкес секіреді. Музыка жылдам ойнағанда – жылдам секіреді, баяу ойнағанда – баяу қимылдайды. Ойын барысында музыкалық темп өзгерген сайын, балалар қимылдарын да өзгертіп отырады. Бұл ойын балалардың тепе-теңдігін және музыкалық темпке сезімталдығын дамытады.</p>	<p>Балалар лента немесе тақтай бойымен жүруі керек. Олар тепе-теңдікті сақтап, құлап кетпеуге тырысады. Бұл жаттығу дене тепе-теңдігін дамытуға, қозғалыстарды нақты орындауға көмектеседі.</p>	<p>ұшпайды, аяғы бар жүгірмейді» (Балық). Жұмбақтар балалардың логикасын, сөз байлығын дамытады.</p>	<p>астынан еңкейіп өтеді, ал әр айналым сайын таяқша төмендетіледі. Кім ең соңында еңкейіп өте алса, сол жеңеді. Бұл ойын балалардың икемділігін, денені дұрыс басқару қабілетін дамытады.</p>
	<p>«Жұмбақ саяхат» – Құрастыру және жапсыру дағдысы Міндеті: Балалар бірлесіп, жұмбақ жерлерге саяхат жасауды елестетеді және саяхатқа қажет</p>	<p>«Сиқырлы орман» – Мүсіндеу және жапсыру дағдысы Міндеті : Балаларға орманның сиқырлы атмосферасын құрастыру арқылы табиғатқа деген</p>	<p>«Көлік паркі» – Құрастыру және мүсіндеу дағдысы Міндеті : Балаларға әртүрлі көліктерді мүсіндеу арқылы көлік құралдары туралы</p>	<p>«Саяхат күнделігі» – Жапсыру және құрастыру дағдысы Міндеті : Балаларға саяхаттарын жазып, оларды визуализациялау арқылы</p>	<p>«Табиғаттың дыбыстары» – Мүсіндеу және жапсыру ойыны Міндееті: Балаларға табиғат дыбыстарын мүсіндеу арқылы есту</p>

	<p>заттарды құрастырады.</p> <p>Ойын барысы: Балаларға жұмбақ жерлер туралы қысқаша әңгіме айтылады, олар өздері барғысы келетін жерлерді таңдайды. Әр бала сол жерге қажетті заттарды (үй, көлік, құрал-жабдықтар) құрастырады. Барлық элементтер біріктіріліп, бір үлкен саяхат композициясы жасалады.</p>	<p>сүйіспеншілікті арттыру.</p> <p>Ойын барысы: Балалар орманның сиқырлы нысандарын (ағаштар, жануарлар, гүлдер) мүсіндейді. Табиғи материалдарды қолданып, оларды композицияға қосады. Нәтижесінде, балалар сиқырлы орман композициясын жасайды және оның сұлулығын бағалайды.</p>	<p>білімдерін арттыру.</p> <p>Ойын барысы: Балаларға әртүрлі көлік түрлері (автомобиль, автобус, ұшақ, т.б.) туралы қысқаша мәлімет беріледі. Әр бала өзіне ұнайтын көлікті мүсіндейді немесе конструктордан құрастырады. Барлық көліктерді біріктіріп, үлкен көлік паркін жасайды</p>	<p>шығармашылықтарын дамыту.</p> <p>Ойын барысы: Балаларға өз саяхаттарының суреттерін, естеліктерін және жазбаларын пайдалана отырып, саяхат күнделігін жасау ұсынылады. Күнделіктің беттеріне саяхат кезінде көргендерін жапсырады. Күнделіктерін көрсетіп, саяхаттары туралы әңгімелейді.</p>	<p>қабілеттерін дамыту.</p> <p>Ойын барысы: Балалар табиғатта естіген дыбыстарды (жел, су, құстардың әні) елестетіп, мүсіндеу арқылы бейнелейді. Пластилинмен жасаған заттарын табиғи материалдармен толықтырады. Нәтижесінде, балалар табиғаттың дыбыстары мен көріністерінің композициясын жасайды.</p>
Серуенге дайындық	<p>Балалардың серуенге деген қызығушылықтарын туғызу, балалармен жеке әңгімелесу.</p> <p>(Сөйлеуді дамыту)</p>	<p>Серуенге ойын құралдарын дайындау.</p> <p>(Еңбекке баулу)</p>	<p>Серуенде балаларды жақсы әрекеттер етуге ынталандыру.</p> <p>(Көркем мінез құлық қалыптастыру)</p>	<p>Серуен кезінде ұйымдастырылған еңбек тәрбиесі арқылы еңбек-сүйгіштікке баулу.</p>	<p>Табиғатқа деген қызығушылықтарын арттыру.</p> <p>Қоршаған ортамен таныстыру</p>
Серуен	<p>Серуен картотекасы №15 Жыл мезгілдерінің өзгеруін бақылау Мақсаты: — Жыл мезгілдерінің өзгеруі туралы түсініктерін қалыптастыру ;</p>	<p>Серуен картотекасы №16 Күздің алғашқы белгілерін бақылау Мақсаты: — Жыл мезгілдерінің өзгеруі туралы түсініктерін молайту; — Күздің алғашқы</p>	<p>Серуен картотекасы №17 Гүл егілген клумбаны бақылау Мақсаты: — өсімдіктердің күзгі тіршілігі туралы білімдерін тиянақтау; — кейбір өсімдіктердің</p>	<p>Серуен картотекасы №18 Тастарды бақылау Мақсаты: Тастардың өлі табиғат мүшесі екендігі жайлы түсініктерін молайту, олардың әртүрлілігі мен</p>	<p>Серуен картотекасы №19 Итті бақылау Мақсаты: Жануарлар өміріне деген қызығушылықтарын арттыру, қиын жағдайда көмек беруге дайын болуға тәрбиелеу.</p>

— әр мезгілдің өз ерекшеліктері туралы түсініктерін тиянақтау.

Бақылау барысы Жұмбақ жасыру

Ақ киімді біреуі,
Сары киімді біреуі,
Көк киімді біреуі,
Әлем, жәлем киімі,
Тағы бірі жүреді.
(жылдың төрт мезгілі)

- Өлеңде не жайлы айтылған? (жыл мезгілдері туралы әңгімелеу)
- Қазір жылдың қай мезгілі (күз жпйлы әңгімелеу)

Қыркүйек айының алғашқы күндері жылы болады. Ағаштарда ең алғашқы сары жапырақтар пайда болады. Жердегі шөптер сарғайып, гүлдер сола бастайды Үлкендер егіс даласындағы жиын-терін жұмыстарын аяқтауға, мал азығын мол етіп жинап алуға асығады.

Зерттеу жұмысы: Д/О: «Күзге ең алғашқы дайындалған ағашты тап» (қайың, көк терек)
Д/О: «Қайың мен теректің ең әдемі күзгі жапырағын тап»

Еңбек
Ойын алаңындағы жапырақтарды жинау.
Мақсаты:

белгілері туралы түсініктерін қалыптастыру.

Бақылау барысы Көркем сөз «Қыркүйек» Ғ. Өкеев

Бір-біріне жер, аспан, Мейірлене қарасқан. Төкпей-шашпай тасып дән Машиналар асыққан. Ұстаз, шәкірт жүздескен, «Қош келіпсіз күз» дескен. Берекелі алтын күз, Ұмытпаймыз салтын біз Қыркүйек айының алғашқы күндері жылы болады. Ағаштарда ең алғашқы сары жапырақтар пайда болады. Жердегі шөптер сарғайып, гүлдер сола бастайды Үлкендер егіс даласындағы жиын-терін жұмыстарын аяқтауға, мал азығын мол етіп жинап алуға асығады.

Зерттеу жұмысы: Д/О: «Күзге ең алғашқы дайындалған ағашты тап» (қайың, көк терек)
Д/О: «Қайың мен теректің ең әдемі күзгі жапырағын тап»

Еңбек
Ойын алаңындағы жапырақтарды жинау.
Мақсаты:
— орындалған жұмыс нәтижесін көріп қуануға үйрету;
— экологиялық мәдениеттерін тәрбиелеу.
Қимылды ойын «Қуып жет».

Мақсаты: Тез жүкіруге, ептілікке жаттықтыру.
Жаттығу ойындары

дәндерін шашып, қурап үлгергеніне көңіл бөлу;
— Күзде гүл ашатын гүлдермен (астра, настурция) таныстыру

Бақылау барысы:

Көркем сөз:

Кешкілік пе, күндіз бе,
Өсіп тұрған гүлді үзбе.
Туған жерді далаға,
Тастай алмай жүрміз бе?
Жайнап өсіп далада,
Көздің жауын ала ма?
Бірде бірін жұлғызба,
Қасындағы балаға.

Балаларға сұрақтар:

- Гүлдерде күзде қандай өзгерістер болады?
- Келесі жылы гүлдер өсіру үшін қазір не істеу керек?
- Қандай гүлдер күзде гүлдейді?

Зерттеу қызметі:

Қураған гүлдерді алып, оның сабақтары мен дәндерін қарау.

Д/О: «Суреттеу бойынша тауып ал»

Еңбек. Гүлдер дәнін жинап алу.

Мақсаты: Балаларға келесі көктемнің қамын қазір ойлау керек екенін түсіндіру.

Қ/О: «Мені ата».

Мақсаты: ымдау және қимыл арқылы жанурлар бейнесін жасау қабылеттерін дамыту.
«Қояндар мен түлкі».

пайдасы туралы білім беру.

Бақылау барысы Зерттеу жұмысы

Бор таспен қатты тасты салыстырып көру, ұру, сындыру (бор үгітіледі, тас сынбайды)

Еңбек

Ауладағы тастарды жинау және олардан композиция құрау.
Мақсаты:

— Бірігіп жұмыс істеуге үйрету;

— Шығармашылық қиялын дамыту.

К/О «Ұшты-ұшты».

Мақсаты:

— Тәрбиешіні мұқият тыңдауға үйрету;

Жаттығу ойындары

Қозғалысты дамыту.

Мақсаты: допты нысанаға лақтыруға жаттықтыру

Балалармен асфальтқа түрлі-түсті бормен сурет салу

**«Күзгі табиғат»
(Қоршаған ортамен танысу, Экологиялық мәдениет дағдысы)**

Бақылау барысы Көркем сөз

Ей, адамдар, адамдар!
Айналаға қараңдар,
Зардап шегіп жатпасын,
Аш үйіңнің қақпасын,
Жануарлар қорғансыз,
Далада қалып қоймасын.
Балаларға сұрақтар.
Иттердің жақсы өмір сүруі, оның иесіне байланысты.
Иттер әртүрлі тағамдармен тамақтанады. Олар ботқаларды, ірімшікті, сүтті жей береді. Иттер бәрінен де піскен етті жақсы көреді. Иттің тұқымы (түрлері) өте көп-неміс овчаркасы, тазы (аңшы ит), такса, пудель (бұйра жүнді ит), ротвейлер тағы басқа иттер. Олардың бәрінің бір-бірінен айырмашылығы бар. Иттер ақылды және зинді. Есте сақтау қабілеттері өте күшті, есту қабілеті өте зор болады. Ол өзінің иесін еш уақытта еш уақытта қиын жағдайда далада қалдырмайды, өз иесіне сатқандық жасамайды.

Кейбір адамдар иттер мен мысықтарды далаға қуып жібереді. Ол кезде жануардың өмірі тозаққа айналады. Олардың ішер тамағы нашар, жылы орын жоқ, ешкім еркелетпейді, үй астындағы жертөледе, көшеде мекендеулеріне тура келеді. Олар суықпен аштықтан ауырады, өледі. Мұндай адамдарды жүрексіз адамдар дейді.

	<p>— орындалған жұмыс нәтижесін көріп қуануға үйрету; — экологиялық мәдениеттерін тәрбиелеу. Қимылды ойын «Бәйге». Мақсаты: Тез жүкіруге, ептілікке жаттықтыру. Жаттығу ойындары Қозғалыстарын қалыптастыру Мақсаты: сапта жеңіл, бірқалыпты жүруге жаттықтыру. Халық болжамы: Жаз жауынды, күз жылы болса, қыс ұзақ болады.</p> <p>(Ұсыныс ойын ,Экологиялық мәдениет дағдысы)</p>	<p>Бөрене үстімен жүру Мақсаты: Тепе-теңдікті сақтауға жаттықтыру Мақал: Күз байлығы-ел ырысы. (Экологиялық мәдениет дағдысы, Кішіге көмек беру дағдысын қалыптастыру)</p> <p>«Кітап Оқу» - Мақсаты: Жұптық оқу арқылы тіл дамыту. - Іс-әрекет: Ата-ана баламен бірге балаларға арналған кітаптарды оқиды. Суреттерді қарап, оларды талқылайды, кейіпкерлердің эмоцияларына назар аударады. «Әке-ана» мектебі жоспары бойынша, Өнегелі 15 минут</p>	<p>Мақсаты: тез жүкіру дағдыларын дамыту Жаттығу ойындары: Бір-біріне доп лақтыру Мақсаты: жылдамдықтары мен ептіліктерін дамыту (Саяхат ойын, Экологиялық мәдениет дағдысы)</p>		<p>Сондықтан да үй жануарларын далаға тастамаңдар, оларға қамқор болыңдар! Еңбек. Сынған ағаш бұтақтары мен жапырақтарды жинап қоқысқа апару. Мақсаты. Бірлесе жұмыс істеу, мақсатқа жету. Қ/О: «Біз көңілді балалармыз». Мақсаты: Ойын шартын сақтап ойнауға баулу. Жаттығу ойындары: Қозғалыстарын дамыту. Мақсаты: - Затты көлденең бағытта лақтыру тәсілін меңгерту; - Көз өлшемін, қозғалыс координатын, ептіліктерін дамыту. Тыйым сөз: Ит – жеті қазынаның бірі. Сондықтан оны өлтіруге, азаптауға, қаңғыртып жіберуге болмайды. Олай етсе, иесінің басына жаманшылық үйіріледі.</p> <p>(Әңгіме ойын Экологиялық мәдениет дағдысы)</p>
Серуеннен оралу	өзіне қызмет көрсетуге, өздігінен реттілікпен	дербестікке дағдыландыруға, сөздік	өзіне қызмет көрсетуге, өздігінен реттілікпен киіну	Кір киімдерді тәрбиешіге ескертіп ауыстыру ,	өзіне қызмет көрсетуге, өздігінен реттілікпен киіну

	киіну және шешінуді үйрету, киімдерін шкафтарға салуға, , оларды мейірімділікке, бір-біріне көмектесуге баулу Өзіне-өзі қызмет ету дағдысын қалыптастыру	қорды балалардың киімдерінің, аяқ киімдерінің атауларымен байытуға Өзіне-өзі қызмет ету дағдысын қалыптастыру	және шешінуді үйрету, киімдерін шкафтарға салуға, , оларды мейірімділікке, бір-біріне көмектесуге баулу Өзіне-өзі қызмет ету дағдысын қалыптастыру	қолдарын көпіршітіп жуу Жеке гигиенаны сақтауға баулу	және шешінуді үйрету, киімдерін шкафтарға салуға, , оларды мейірімділікке, бір-біріне көмектесуге баулу Еңбекке баулу
Түскі ас	Тағамның жағымды түрі, дәм, иісі, пайдасы туралы әңгімелесу Коммуникативті дағдыны қалыптастыру (Сөйлемді дамыту)	«Таза қолдар» Балалардың назарын тағамға аудару.Мәдениетті тамақтануға баулу бойынша жеке жұмыс,әдеп ережесі «Тамақ ішкенде сөйлемеймін, құлағыммен тыңдаймын»	«Ас адамның арқауы»Балаларға аспазшының жұмысымен таныстыру,сұрақ-жауап «Суды, тамақты, энергияны үнемді тұтыну» - табиғи ресурстарға ұқыпты қарауды қалыптастыру Бір тұтас тәрбие жоспары аясында	Нан қиқымын шашпандар, Жерде жатса баспандар. Теріп алып, қастерлеп Торғайларға тастандар. Сөйлеуді дамыту	Қасық шанышқыны дұрыс пайдалануды үйрету Дұрыс тамақтану дағдысын үйрету Қоршаған орта
Күндізгі ұйқы	Балалардың тыныш ұйықтауына жағымды жағдай орнату. Тыныштық сақтау. Жәй музыка қою. (Музыка ән тыңдау дағдысы)	балалар ұйықтайтын бөлмені алдын-ала желдету ұйықтар алдында балаларға кітап оқу (Көркем әдебиет)	ұйықтар алдында балаларға кітап оқу (Көркем әдебиет)	балалар ұйықтайтын бөлмені алдын-ала желдету Бесік жырын айту (Көркем әдебиет ,Салт-дәстүр мәдениетін дамыту)	ұйықтар алдында балаларға кітап оқу (Көркем әдебиет)
Біртіндеп ұйқыдан ояту,	жалпақ табандылықтың алдын алу мақсатында «Денсаулық	тыныш жағдайдан сергектікке біртіндеп көшіру, баланың ағзасын	жағымды музыкамен біртіндеп ояту; - қолдар мен аяқтарды керу, созу,	жағымды музыкамен біртіндеп ояту; - қолдар мен аяқтарды керу, созу,	жалпақ табандылықтың алдын алу мақсатында «Денсаулық жолдарымен

Сауықтыру шаралары	жолдарымен жүргізу »	қимыл белсенділігіне дайындау	көтеріп, түсіруге жаттығулар, саусақ жаттығуларын орындау; - массаж жолдармен жүргізу	көтеріп, түсіруге жаттығулар, Көз жаттығуларын жасау	жүргізу »
Бесінас	<p>Қолды жуудың маңызын оның денсаулықты сақтау үшін өмірлік қажетті дағды екенін балалармен талқылау.</p> <p>Жеке бас гигиенасы мәдениетін уйрету</p>	<p>Тағамның жағымды түрі, дәм, иісі, пайдасы туралы әңгімелесу Коммуникативті дағдыны қалыптастыру</p> <p>(Сөйлеуді дамыту)</p>	<p>Қасық шанышқыны дұрыс пайдалануды уйрету</p> <p>Дұрыс тамақтану дағдысын уйрету</p> <p>Қоршаған ортаға таныстыру</p>	<p>тамақ ішіп болғаннан кейін алғыс айту</p>	<p>Тағамның жағымды түрі, дәм, иісі, пайдасы туралы әңгімелесу</p> <p>(Сөйлеуді дамыту, эмоционалды дағдыларды қалыптастыру)</p>
<p>Балалардың дербес әрекеті (баяу қимылды ойындар, үстел үсті ойындары, Бейнелеу әрекеті, кітаптар қарау және тағы басқа әрекеттер)</p>	<p>«Ауа райы әлемі» – Сурет салу</p> <p>Мақсаты: Балаларға ауа райының түрлі құбылыстарын сурет арқылы көрсетуге мүмкіндік беру.</p> <p>Қажетті материалдар: Түрлі-түсті қағаз, акварель, бояулар, қарындаштар.</p> <p>Ойын барысы: Балаларға әр түрлі ауа райы құбылыстарын (жаңбыр, қар, күннің ашық болуы, боран) суретке салу ұсынылады.</p>	<p>«Жыл мезгілдері» – Сурет салу</p> <p>Мақсаты: Жыл мезгілдерінің ерекшеліктерін сурет арқылы көрсету.</p> <p>Қажетті материалдар: Түрлі-түсті қағаз, бояулар, қарындаштар, желім.</p> <p>Ойын барысы: Балаларға әрбір жыл мезгілінің (көктем, жаз, күз, қыс) белгілерін сипаттап беріңіз. Содан кейін, әр бала өз таңдаған мезгілінің ерекшеліктерін суретке салады (гүлдер,</p>	<p>«Өзеннің ағысы» – Сурет салу</p> <p>Мақсаты: Балаларға су, өзен немесе көлдің көрінісін суретке салуға мүмкіндік беру.</p> <p>Қажетті материалдар: Түрлі-түсті қағаз, акварельдер, қарындаштар, бояулар.</p> <p>Ойын барысы: Балаларға өзеннің немесе судың ағысын көрсететін сурет салу ұсынылады. Балалар өзен жағалауындағы табиғатты, жануарлар мен өсімдіктерді де суретке</p>	<p>«Гүлдер әлемі» – Сурет салу және жапсыру</p> <p>Мақсаты: Балаларды гүлдер әлемімен таныстырып, олардың әсемдігін сурет арқылы көрсету.</p> <p>Қажетті материалдар: Түрлі-түсті қағаз, бояулар, желім, жапырақтар, гүл жапырақшалары.</p> <p>Ойын барысы: Балаларға әртүрлі гүлдердің суреттерін немесе табиғи үлгілерін көрсету. Балалар өздерінің сүйікті</p>	<p>«Құстар әлемі» – Сурет салу</p> <p>Мақсаты: Балаларға құстарды тану және олардың ерекшеліктерін сурет арқылы көрсету.</p> <p>Қажетті материалдар: Түрлі-түсті қағаз, қарындаштар, бояулар, фломастерлер.</p> <p>Ойын барысы: Балаларға әртүрлі құстардың суреттерін немесе видеоларын көрсетіп, олардың түр-түсін, мінез-құлқын сипаттап беріңіз. Содан кейін, балалар</p>

	<p>Әр бала өз қалаған ауа райын суретке түсіреді және оның қалай көрінетінін талқылайды.</p>	<p>жапырақтар, қар, күннің жылуы). Суреттерін талқылап, жыл мезгілдерінің айырмашылықтарын бірге талдайды</p>	<p>қоса алады. Дайын суреттерін таныстырып, судың табиғаттағы рөлін түсіндіреді.</p>	<p>гүлдерін суретке салып, жапсыру арқылы толықтырады (жапырақтарды жапсыру, қағаздан гүл жасау). Әр бала өз жұмысын таныстырып, гүлдердің табиғаттағы рөлі туралы әңгімелейді.</p>	<p>таңдаған құстарын суретке салады. Балалар дайын суреттерін таныстырып, құстардың өмірі туралы айтып береді.</p>
<p>Жеке баламен жұмыс</p>	<p>«Құрақ құрау» – Қолмен жұмыс жасау дағдысын жетілдіру</p> <p>Мақсаты: Қолдың ұсақ қозғалысын дамыту және логикалық ойлауды күшейту. Қажетті материалдар: Матаның түрлі бөліктері, ине, жіптер. Тапсырма барысы: Балалар құрақ құрап, әртүрлі пішіндерді тігіп, әдемі композиция жасайды. Маталарды тігіп, құрақ құрау барысында қолдың ұсақ моторикасы дамып, балалардың</p>	<p>«Жеті тас» – Логикалық ойлау және дәлдік ойыны</p> <p>Мақсаты: Балалардың логикалық ойлауын, мергендік пен дәлдік дағдыларын дамыту. Қажетті материалдар: 7 тас және доп. Ойын барысы: Балалар 7 тасты пирамида тәрізді етіп жинайды, сосын доп арқылы оларды атып түсіруге тырысады. Балалар тастарды дұрыс құлатып, құлаған тастарды санайды. Ойынның соңында кім қанша тас құлатқанын есептеп, кімнің жеңгенін анықтайды.</p>	<p>«Түйме қадау» – Дәлдік пен саусақ икемділігін дамыту</p> <p>Мақсаты: Балалардың саусақтарының икемділігін, қол моторикасын дамыту. Қажетті материалдар: Түймелер, ине, жіп. Тапсырма барысы: Балалар түймелерді матаның белгілі бір бөліктеріне қадайды. Олардың әрбір түймені дұрыс тігіп, қадауға үйренуі керек. Бұл тапсырма арқылы қолдың дәлдігі және саусақ моторикасы дамиды. Қол моторикасын дамыту</p>	<p>«Сақина салу» – Логикалық және ынтымақтастық ойыны</p> <p>Мақсаты: Балалардың логикалық ойлау қабілетін арттыру және командалық жұмыс жасауға үйрету. Қажетті материалдар: Сақина. Ойын барысы: Балалар шеңберге отырып, бір бала сақина салып, кімге берілгенін жасыруға тырысады. Сақинаны алған бала оны жасырын ұстап, ойыншылардың сұрақтарына жауап беруі керек. Әр бала сақина кімде</p>	<p>«Саз балшықтан пішін жасау» – Қолдың икемділігін арттыруға арналған ойын</p> <p>Мақсаты: Балалардың саусақ икемділігін және шығармашылық қабілеттерін дамыту. Қажетті материалдар: Саз балшық немесе ермексаз. Ойын барысы: Балалар саз балшықтан әртүрлі ұлттық заттар мен пішіндер жасайды (қамшы, кесе, ат, т.б.). Саз балшықпен жұмыс істеу кезінде балалардың қол бұлшық еттері икемді болып, ұсақ моторикасы жетіледі. Қол моторикасын</p>

	шығармашылық қабілеті артады. Қол моторикасын дамыту	Математика негіздері мен ұлттық дағды		екенін болжап, логикалық ойлау арқылы шешім қабылдайды. Математика негіздері мен ұлттық ойын	дамыту
Серуенге дайындық	өздігінен реттілікпен киіну және шешінуді үйрету Өзіне-өзі қызмет ету дағдысын қалыптастыру	киімдерін шкафтарға салуға, дербестікке дағдыландыру Өзіне-өзі қызмет ету дағдысын қалыптастыру	сөздік қорды балалардың киімдерінің, аяқ киімдерінің атауларымен байытуға Мемлекеттік тілді меңгерту	Балаларды мейірімділікке, бір-біріне көмектесуге баулу олардың сөйлеуін дамыту Мемлекеттік тілді меңгерту	өздігінен реттілікпен киіну және шешінуді үйрету Өзіне-өзі қызмет ету дағдысын қалыптастыру
Серуен	Серуен картотекасы №15	Серуен картотекасы №16	Серуен картотекасы №17	Серуен картотекасы №18	Серуен картотекасы №19
Балалардың үйге қайтуы	Ата аналармен балалардың бүгінгі іс-әрекеттері туралы әңгімелесу.	Баланың тәрбиесі туралы әңгімелесу Ертеңгілік жаттығуға балаларды үлгертіп әкелулерін ата-аналарға түсіндіру.	Ата –аналармен балалардың тазалықтары жайлы әңгімелесу Балалардың тәрбиешіден сұранып үйге қайтуы.	Ата-анамен балаларының тамақтануы жайында кеңесу Ата-аналарға балабақшаға төлейтін төлем ақысын уақытылы керектігін ескертті.	Ата-аналарға балалардың жеке бас гигиенасына назар аудару керектігін ескерту. Сәтті демалыс күндерін тілеп, балаларды шығарып салу.

Тәрбиеші: Омарова С.О

Исмагулова Р.А

Тәрбиелеу білім беру процесі

2024-2025 оқу жылы

«Балапан» ересек топ

Қазан 4-апта

Күн тәртібі	Дүйсенбі 21.10.2024	Сейсенбі 22.10.2024	Сәрсенбі 23.10.2024	Бейсенбі 24.10.2024	Жұма 25.10.2024
Балаларды қабылдау	<p>Салемдесу</p> <p>Балалар мен ата-аналарға жақсы көңіл күй тілеу</p> <p>Медбике тексеруі</p> <p>ҚР мемлекеттік әнұраны орындалады</p>	<p>Салемдесу</p> <p>Балаларды әсем әуенмен,көтеріңкі көңіл күймен қарсы алу</p> <p>Медбике тексеруі</p> <p>«Апта дәйек сөздері» апта бойына</p> <p>Балабақшада апта сайын лейтмотиві ретінде қызмет ететін мақал-мәтелдер, халық даналығы, көрнекті тұлғалардың ұлағатты сөздерін қолдану</p>	<p>Салемдесу</p> <p>Көңіл күй смайликтерімен қарсы алу</p> <p>Медбике тексеруі</p> <p>«Күй күмбірі»- балалардың бойында музыканы тыңдауға қызығушылықтарын, музыканы эмоционады қабылдауды, түсінуді, қадірлей білуді қалыптастыру, ұлттық мәдениетке қызығушылықты арттыру</p>	<p>Салемдесу</p> <p>Көңілді әуенмен қарсы алу</p> <p>Медбике тексеруі</p>	<p>Салемдесу</p> <p>Жаөсы көңіл күй тілеу</p> <p>Медбике тексеруі</p> <p>«Суды, тамақты, энергияны үнемді тұтыну» - табиғи ресурстарға ұқыпты қарауды қалыптастыру</p>

<p>Ата-аналармен әңгімелесу,</p> <p>Кеңес беру</p>	<p>Ата-аналармен әңгіме:</p> <p>Балалардың тазалығы жөнінде кеңес беру</p>	<p>Ата-аналармен әңгіме: Ата-аналарға балаларын ертеңгілік жаттығуға үлгертіп алып келулерін ескерту.</p>	<p>Ата-аналармен әңгіме:</p> <p>Балалардың жетістік пен дәрежесі үшін емес, сол қалпында сөзсіз қабылдап жақсы көретініңізді сездіріңіз.</p>	<p>Ата-аналармен әңгіме:</p> <p>Ата-аналарға балаларды тамақтарын тауысып жеуге үйретулерін ескерту.</p>	<p>Ата –аналармен әңгіме:</p> <p>«Дұрыс тамақтануға баулу»</p>
<p>Балалардың дербес әрекеті (баяу қимылды ойындар, үстел үсті ойындары, бейнелеу әрекеті, кітаптар қарау және тағы басқа әрекеттер)</p>	<p>«Түс бойынша сәйкестендір» дидактикалық ойыны</p> <p>Міндеті: балалардың түс бойынша заттарды таңдау қабілетін дамыту.</p> <p>Материал: әр баланың қызыл, көк, жасыл, сары және бірдей түсті кішкентай текшелерден тұратын төрт ұяшыққа бөлінген карточкасы бар.</p> <p>Ойынның барысы</p> <p>Педагог балаларға карточкалар мен текшелерді таратады. Балаларға көрсетеді, айтады: - Міне мен қызыл текше сыздым, оған қызыл текше, көк текшеге көк текше, жасыл текшеге жасыл, сары текшеге сары</p>	<p>Дидактикалық ойын «Ол қандай дыбыс?»</p> <p>Міндеті: әр түрлі заттардың (барабан, қоңырау, балға, бубен, құбыр) дыбыстарын ажырата білу дағдыларын жетілдіру, затты және онымен әрекетті атау.</p> <p>Материал: экран, балға және екі дыбыстық аспаптар жинағы.</p> <p>Ойынның барысы</p> <p>Педагог балаларға оның үстелінде жатқан заттарды көрсетеді (екінші жиынтық балалар үстелінде) және оның не екенін және қалай дыбысталатынын сұрайды. Егер балаларға қиын болса, тәрбиеші түсіндіреді. Ол аспаптарды экранның артына жасырып, бір-бірден ойнайды. Балалар тыңдайды (ойлайды) және</p>	<p>«Кім келді?» дидактикалық ойыны.</p> <p>Міндеті: ойын әрекеті кезінде баланың ақыл-ой белсенділігін қалыптастыру.</p> <p>Материал: жануарлар бейнеленген карточка, экран.</p> <p>Ойынның барысы</p> <p>Балалар жарты шеңбер бойымен отырады, ортасында экран, оның артында жануарлардың суреттері бар үстел бар. тәрбиеші баланы экранның артына өтіп, суретті таңдауға шақырады. Бала суретті таңдап, жануарды бейнелейді. Ит (вув-вув), короз (ку-ка-ре-ку) т.б. Бұл ойынды басқаша ойнауға болады. Алдымен жануарларды салыңыз,</p>	<p>«Таны және ата» дидактикалық ойыны</p> <p>Міндеті: балаларды нысанның дөңгелек пішінімен таныстыру.</p> <p>Материал: қызанақ, алма, апельсин.</p> <p>Ойынның барысы</p> <p>Педагог балаларға қызанақ, алма, апельсин үлгілерін көрсетеді. Ал ол балалардан менің қолымда не бар? Балалар тауып, атау керек. Педагог балаларға қолындағы затты сипаттауға көмектеседі. Томат қызыл, шар тәрізді дөңгелек, дәмді. Басқа элементтер де осылай сипатталған.</p> <p>Сөйлеуді дамыту,</p>	<p>Дидактикалық ойын «Балапанды тап»</p> <p>Міндеті: жас үй жануарларын табуға үйрету.</p> <p>Материал: суреттердің екі түрі: аналар мен олардың сәбилері.</p> <p>Ойынның барысы</p> <p>Балалар мұғаліммен бірге үй жануарларының суреттерін қарайды. Педагог жануарларды атауды сұрайды, олардың қалай айқайлағанын сұрайды (сиыр моу, мысық мияу, т.б.). Сосын сәбилердің суреттерін жайып салады. Және ол сұрайды: бұл кім? Егер балалар жауап беруге қиналса, онда мұғалім балаларға түсіндіреді, мысалы: мынау аналық сиыр, ал мынау оның төлі,</p>

	<p>текше саламын. Осыдан кейін ол балаларды барлығын өздері жасауға шақырады. Педагог балалардан текшелерінің түсі қандай екенін сұрайды.</p> <p>(Сөйлеуді дамыту, Математика негізі, Физикалық дағдыны дамыту)</p>	<p>сол аспапты мұғалімге әкеледі.</p> <p>(Қоршаған ортамен танысу, Математика негізі, музыка)</p>	<p>содан кейін оларды суреттен табыңыз</p> <p>Сурет салу, сөйлеуді дамыту, қоршаған ортамен танысу</p>	<p>математика негізі</p>	<p>бұзау. Басқа суреттерге де солай қараңыз.</p> <p>Сөйлеуді дамыту, математика негізі</p>
<p>Таңертенгі жаттығу</p>	<p>Таңғы жаттығу кешені №16</p> <p>"Секіргіш қояндар" (Қарқынды қозғалыс)</p> <p>Қозғалыс түрі: Балалар қоян секілді секіреді.</p> <p>Жаттығу барысы: Педагог «Қояндар секіреді!» деп айтқанда, балалар секіріп, қоян секілді жылдам қозғалады.</p> <p>Қайталау: 5-7 рет.</p>	<p>Таңғы жаттығу кешені №17</p> <p>«Тартыламыз» ойыны: Б.қ.: аяқтың арасы сәл ашық, қол екі жанында Орындалуы: қолды жоғары көтеру, түсіру. Қайталануы: 4 рет</p> <p>2. «Шілеміз» ойыны: Б.қ.: аяқ иық деңгейінен алшақ, қол төменде Орындалуы: алға иілу, қолды еденге тигізу, тіктелу Қайталануы: 4-5 рет</p>	<p>Таңғы жаттығу кешені №18</p> <p>«Күн» ойыны: Б.қ.: аяқтың арасы сәл ашық, қол екі жанында, бос, түсірулі. Орындалуы: қолды жоғары көтеру, тартылу, қолды түсіру. Қайталануы: 4 рет.</p> <p>2. «Тук-тук» ойыны: Б.қ.: аяқ иық деңгейінен алшақ, қол төменде Орындалуы: алға иілу, алақандарымен тізелерін соғу. Қайталануы: 4-5 рет.</p> <p>3. «Жасырынбақ» ойыны: Б.қ.: аяқтың арасы сәл</p>	<p>Таңғы жаттығу кешені №19</p> <p>. «Құстар» ойыны: Б.қ.: аяқтың арасы сәл ашық, қол екі жанында, бос, түсірулі. Орындалуы: Қолдарды екі жаққа созу, сермеу, түсіру. Қайталануы: 4 рет</p> <p>2. «Құстар су ішеді» ойыны: Б.қ.: аяқ иық деңгейінен алшақ, қол төменде Орындалуы: алға еңкею, қолды артқа жіберу, тіктелу. Қайталануы: 4-5 рет</p> <p>3. «Секең-секең секір» ойыны: Б.қ.: еркін</p>	<p>Таңғы жаттығу кешені №20</p> <p>1. «Шапалақта» ойыны: Б.қ.: аяқтың арасы сәл ашық, қол екі жанында, бос, түсірулі. Орындалуы: Қолды алға созу, шапалақтау, түсіру. Қайталануы: 4 рет</p> <p>2. «Сарымсақ» ойыны: Б.қ.: аяқ иық деңгейінен алшақ, қол төменде Орындалуы: алға еңкею, қолды екі жаққа созу, тіктелу. Қайталануы: 4-5 рет</p> <p>3. «Серіппелер» ойыны: Б.қ.: еркін Орындалуы: бір орында жеңіл жартылай отырып</p>

			ашық, қол төменде Орындалуы: жүрелеп отыру – «балалар тығылды», алақандарды тізеге қою. Қайталануы: 4-5 рет	Орындалуы: бір орында секіру Қайталануы: 6-8 рет, жүрумен алмастыру.	тұру Қайталануы: 6-8 рет, жүрумен алмастыру.
Таңғы ас	Майлықты дұрыс қолдануды, нанды үгітпей жеу қажет екенін ескертіп отыру Мәдениетті тамақтану дағдысын үйрету	Қолды жуудың маңызын оның денсаулықты сақтау үшін өмірлік қажетті дағды екенін балалармен талқылау. Жеке бас гигиенасы мәдениетін үйрету	Тағамның жағымды түрі, дәм, иісі, пайдасы туралы әңгімелесу Коммуникативті дағдыны қалыптастыру (Сөйлеуді дамыту)	Қасық, шанышқыны дұрыс пайдалануды үйрету Дұрыс тамақтану дағдысын үйрету	тамақ ішіп болғаннан кейін алғыс айту Коммуникативті дағдыны қалыптастыру (Сөйлеуді дамыту, көркем әдебиет)
Ұйымдастырылған іс-әрекетке дайындық	Топта ұйымдастырылған орталықтарда балалардың түрлі әрекеттерін ұйымдастыруға қажетті заттар мен материалдарды әзірлеу	Барлық орталықтарды балалар әрекетіне қажетті заттар мен материалдармен толықтыру «Өнегелі 15 минут» Тақырып: "Тыңдау және жауап беру" Мақсаты: Біреуді мұқият тыңдауды және жауап беруді үйрету. - Ойын (5 минут): "Мен не айттым?" ойыны (балалар кезекпен қарапайым сөйлемдерді қайталайды).	Ұйымдастырылған іс-әрекетке дайындық жасау, көрнекіліктерді дайындау, видео түсіндірмелер дайындау	Барлық орталықтарды балалар әрекетіне қажетті заттар мен материалдармен толықтыру Қауіпсіздік жоспары бойынша «Отпен Қауіпсіздік» - Мақсаты: Оттың қауіптілігін түсіндіру. - Іс-әрекет: Балалармен бірге отқа қатысты қауіпсіздік ережелерін (оттың жанында ойнамау, шырақпен ойнамау) айтып, ойын арқылы көрсету.	Іс-әрекетке қажетті құралдарды дағдыларға қарай дайындау

<p>Білім беру ұйымының кестесі бойынша ұйымдастырылған іс-әрекет</p>	<p>Дене шынықтыру Міндеті: Ирелең жолмен жүруге, қос аяқпен секіруге (аяқ бірге - аяқ алшақ) үйрету.</p> <p>«Пойыз» ойыны.</p> <p>Балаларға үлкен себеттегі доптарды көрсету. Доптарды балалардың өздеріне алғызып, бірінің соңынан бірін жүргізіп, шеңберге тұрғызу.</p> <p>2.Жалпы даму жаттығулары:</p> <p>1. Басқа арналған жаттығулар</p> <ol style="list-style-type: none"> 1. Алға 2. Бастапқы қалыпқа келу 3. Артқа ию 4. бастапқы қалыпқа келу (2 - рет) <p>2. Иыққа арналған жаттығулар</p> <ol style="list-style-type: none"> 1. Оң иықты көтеру. 2. Бастапқы қалып 3. Сол иықты көтеру 	<p>Қазақ тілі «Сөздерді ретте» – Сөйлем құрастыру</p> <p>Мақсаты: Балалардың сөйлем құрастыру қабілетін дамыту. Ойын барысы: Педагог сөздерді ретсіз тәртіппен айтады, ал балалар оларды дұрыс тәртіпке келтіріп, сөйлем құрастырады. Мысалы: «Алма, мен, жедім» – дұрыс тәртібі: «Мен алма жедім». Бұл ойын балалардың сөйлем құрастыру қабілетін, тіл байлығын жетілдіреді.</p>	<p>Дене шынықтыру «Секір, жүгіру, тоқта!» – Шапшаңдық пен қимыл үйлесімділігін дамыту</p> <p>Мақсаты: Балалардың шапшаңдығын, қимылдарын тоқтату және қайта бастау қабілетін дамыту. Қажетті материалдар: Әр түрлі түсті сигналдар немесе дыбыстық белгі (ысқырық). Ойын барысы: Педагогтың ысқырығына немесе сигналға сәйкес балалар жүгіріп, секіреді. Сигнал тоқтаған кезде, олар тез тоқтап, қозғалыссыз қалады. Қозғалысты жалғастыру немесе дұрыс тоқтамау ойында шығуды білдіреді. Бұл жаттығу балалардың шапшаңдық пен назарын жақсартады, қозғалыс үйлесімділігін дамытады.</p>	<p>Музыка «Музыкалық марафон» – Шыдамдылық пен ырғақ сезімін дамыту</p> <p>Мақсаты: Балалардың дене төзімділігін және музыкалық ырғаққа сай ұзақ уақыт қимыл жасау қабілетін дамыту. Қажетті материалдар: Ұзақ уақытқа арналған музыка. Ойын барысы: Балалар музыканың ырғағына сай ұзақ уақыт бойы қимылдайды (мысалы, жүгіру, секіру, билеу). Музыка өзгерген сайын қимыл түрлері де өзгеріп отырады. Бұл жаттығу балалардың төзімділігін, ырғақты сезінуін және шыдамдылығын дамытады.</p>	<p>Дене шынықтыру «Кім жылдам?» – Жылдамдық пен шыдамдылықты дамыту</p> <p>Мақсаты: Балалардың жылдамдық қабілеттерін, төзімділігін және шапшаңдықты дамыту. Қажетті материалдар: Конустар немесе белсенділік белгілері. Ойын барысы: Балалар белсенділік нүктелері арқылы жүгіріп, ең жылдам болуға тырысады. Оларға айналмалы немесе зигзаг тәрізді жолдар ұсынылады. Бұл ойын балалардың жылдамдығы мен төзімділігін арттырады, қозғалысты дұрыс жоспарлауды үйретеді.</p>
---	--	--	--	--	---

4. бастапқы қалыпқа келу (2 рет)

Музыка

«Қол шапалақпен жаттығу» – Қол моторикасы мен музыкалық ырғақты дамыту

Мақсаты: Қолдың ұсақ моторикасын, жылдамдығын және музыкалық ырғақты сезіну қабілетін жетілдіру.

Қажетті материалдар:
Музыка.

Ойын барысы:
Балалар музыкаға сәйкес қол шапалақтайды. Әр түрлі ырғақпен шапалақтау арқылы қолдың ұсақ моторикасын дамытуға болады. Музыка жылдам болған сайын шапалақтар да жылдамдайды.

	<p>Бұл ойын қолдың ептілігін, шапшаңдығын және музыкалық ырғақты сезінуді дамытады.</p>				
	<p>«Сиқырлы өнер» – Жапсыру және құрастыру дағдысы</p> <p>Міндеті: Балаларға шығармашылық және өнер арқылы сиқырлы әлемді бейнелеуге мүмкіндік беру.</p> <p>Ойын барысы: Балалар сиқырлы әлемді көрсететін суреттер мен мүсіндер жасау ұсынылады. Жасалған жұмыстарды біріктіріп, «Сиқырлы өнер» көрмесін ұйымдастырады. Көрмеде балалар өз жұмыстарын таныстырып, шығармашылық процесті талқылайды.</p>	<p>«Күн мен Ай» – Жапсыру және құрастыру дағдысы</p> <p>Міндеті: Күн мен Айдың суреттерін жапсырып, күн мен түннің циклін көрсету.</p> <p>Ойын барысы: Балалар күн мен түннің ерекшеліктерін талқылайды. Күн мен Айдың суреттерін жасап, жапсырады. Дайын жұмыстарын біріктіріп, «Күн мен Ай» композициясын жасайды</p>	<p>«Тамаша саяхат» – Мүсіндеу және жапсыру дағдысы</p> <p>Міндеті: Балалар өздерінің саяхаттары туралы әңгімелеп, сол жерлерді мүсіндеу.</p> <p>Ойын барысы: Балалар өздері барған немесе барғысы келген жерлер туралы ойланады. Осы жерлердің табиғатын, архитектурасын мүсіндейді. Балалар жасаған жұмыстары туралы әңгімелеп, саяхаттарын бірлесіп сипаттайды.</p>	<p>«Түстер әлемі» – Жапсыру және мүсіндеу дағдысы</p> <p>Міндеті: Балалардың түстер мен олардың үйлесімділігін танып, шығармашылық қабілеттерін дамыту.</p> <p>Ойын барысы: Балалар әр түрлі түстерді пайдаланып, түстердің үйлесімділігін көрсететін композиция жасайды. Түсті заттар, гүлдер, геометриялық фигуралар мүсінделеді. Нәтижесінде, балалар түстер әлемін көрсететін үлкен картина немесе мүсін жасайды</p>	<p>«Жануарлар әлемі» – Мүсіндеу және жапсыру дағдысы</p> <p>Міндеті: Жануарлардың түрлерін мүсіндеу арқылы жануарлар әлемінің көп ыңдықтығын көрсету.</p> <p>Ойын барысы: Балалар өздерінің сүйікті жануарларын мүсіндейді. Жануарлардың түрлері мен олар туралы қызықты фактілерді айтып, жапсырады. Жасалған жануарлар әлемін біріктіріп, «Жануарлар әлемі» көрмесін ұйымдастырады</p>

<p>Серуенге дайындық</p>	<p>өздігінен реттілікпен киіну және шешінуді үйрету</p> <p>Өзіне-өзі қызмет ету дағдысын қалыптастыру</p>	<p>киімдерін шкафтарға салуға, дербестікке дағдыландыру</p> <p>Өзіне-өзі қызмет ету дағдысын қалыптастыру</p>	<p>сөздік қорды балалардың киімдерінің, аяқ киімдерінің атауларымен байытуға</p> <p>Мемлекеттік тілді меңгерту</p>	<p>Балаларды мейірімділікке, бір-біріне көмектесуге баулу олардың сөйлеуін дамыту</p> <p>Мемлекеттік тілді меңгерту</p>	<p>өздігінен реттілікпен киіну және шешінуді үйрету</p> <p>Өзіне-өзі қызмет ету дағдысын қалыптастыру</p>
<p>Серуен</p>	<p>Серуен картотекасы №6</p> <p>Бақылау: "Жапырақтардың өзгерісі"</p> <p>Мақсаты: Жапырақтардың түсі мен пішіндерін тану, күзгі өзгерістерді бақылау.</p> <p>Іс-әрекет: Балалар ағаштардағы жапырақтардың түстерін бақылайды: жасыл, сары, қызыл және қоңыр жапырақтарды таниды.</p> <p>Педагог балаларға жапырақтың неге түсетінін және күз мезгіліндегі табиғаттың өзгерістерін түсіндіреді.</p>	<p>Серуен картотекасы №7</p> <p>Бақылау: "Күннің күйі"</p> <p>Мақсаты: Ауа райын сезіну, күннің жылуы немесе салқын болуы туралы түсінік беру.</p> <p>Іс-әрекет: Балалар күннің қалай жылытып тұрғанын немесе ауа райының салқындығын сезіну үшін бетін күнге қаратады немесе желді сезінеді. Педагог балаларға «Күннің шуағы бізді қалай жылытады?» деген сұрақтар қояды.</p> <p>Сұрақтар: «Бүгін күн жылы ма, әлде суық па?»</p> <p>«Күн бізге не береді?»</p> <p>Белсенділік:</p>	<p>Серуен картотекасы №8.</p> <p>Бақылау: "Бұлттарды бақылау"</p> <p>Мақсаты: Аспандағы бұлттардың қозғалысын байқау, олардың түрлері мен пішіндерін тану.</p> <p>Іс-әрекет: Балалар аспанға қарап, бұлттардың пішінін және олардың қалай қозғалатынын бақылайды.</p> <p>Педагог бұлттардың әртүрлі болатынын түсіндіреді: жұқа, қалың, ақ немесе қара бұлттар.</p> <p>Сұрақтар: «Бұлттар қандай? Олар неге ұқсайды?»</p> <p>«Бұлттар қайда қозғалып бара жатыр?»</p>	<p>Серуен картотекасы №9.</p> <p>Бақылау: "Құстарды бақылау"</p> <p>Мақсаты: Құстардың қозғалысын, олардың дауысын тыңдау, құстардың түрлерін ажырату.</p> <p>Іс-әрекет: Балалар серуен барысында құстардың даусын тыңдап, олардың қалай ұшып жүргенін бақылайды</p> <p>Педагог құстардың атауларын атап, олардың табиғаттағы рөлі туралы әңгімелейді.</p> <p>Сұрақтар: «Қандай құстарды көрдік?»</p> <p>«Құстар қалай ән салады?»</p>	<p>Серуен картотекасы №10</p> <p>Бақылау: "Ағаштардың биіктігі"</p> <p>Мақсаты: Ағаштардың биіктігін, олардың жапырақтары мен діңін зерттеу.</p> <p>Іс-әрекет: Балалар ағаштардың діңіне қарап, олардың биіктігін бағалайды. Педагог ағаштардың қалай өсетінін түсіндіреді.</p> <p>Балаларға ағаштың жасыл жапырақтары мен олардың пішіндерін көрсету.</p> <p>Сұрақтар: «Ағаш биік пе, әлде аласа ма?»</p> <p>«Жапырақтар қандай пішінде?»</p>

	<p>Сұрақтар:</p> <p>«Жапырақтар қандай түстерге боялған?»</p> <p>«Бұл жапырақтар қай ағаштан түсті?»</p> <p>Белсенділік:</p> <p>Жапырақтарды жинау, олардың пішінін қолдарымен сипалап сезіну, жапырақтармен ойындар ұйымдастыру.</p> <p>Өсімдіктерге күтім жасау</p> <p>Мақсаты: Балаларға өсімдіктердің күтімі туралы түсінік беру және табиғатқа деген сүйіспеншілік қалыптастыру.</p> <p>Іс-әрекет: Балалар бөлмедегі немесе ауладағы өсімдіктерді суарады.</p> <p>Топтағы гүлдердің жапырақтарын сүртеді.</p>	<p>Күнге қарап, оның қалай жарқырап тұрғанын бақылау, желдің күші мен ауа райының әсерін сезіну.</p> <p>Ойыншықтарды жинау және реттеу</p> <p>Мақсаты: Балаларды өз заттарына және ойыншықтарға ұқыптылықпен қарауға үйрету.</p> <p>Іс-әрекет: Балалар ойнап болған соң, ойыншықтарды арнайы себетке немесе сөреге жинайды.</p> <p>Ойыншықтарды әртүрлі санаттарға бөлуге үйрету (мысалы, машиналарды бір жерге, қуыршақтарды басқа жерге қою).</p> <p>Құралдар: ойыншықтар, ойыншықтарды жинайтын себеттер.</p> <p>(Еңбекке баулу , Эко мәдениетті дамыту)</p>	<p>Белсенділік:</p> <p>Балалар бұлттардың пішінін елестетіп, «Олар неге ұқсайды?» деп айтады (мысалы, жануарларға, үйлерге ұқсайды деп елестету).</p> <p>Ауладағы жапырақтарды немесе қоқысты жинау</p> <p>Мақсаты: Балаларға қоршаған ортаны таза ұстауға үйрету.</p> <p>Іс-әрекет: Балалар серуен барысында жерге түскен жапырақтарды немесе қоқыстарды жинайды.</p> <p>Педагог балаларға табиғатты қорғау және қоқыстарды жинаудың маңызын түсіндіреді.</p> <p>Құралдар: кішкентай қапшықтар, қолғаптар.</p> <p>(Еңбекке баулу , Эко мәдениетті дамыту)</p>	<p>Белсенділік:</p> <p>Құстардың дауысын еліктеу, құстардың ұшуын бейнелеп ойнау (қолдарын жайып, құстар секілді жүгіру).</p> <p>Құстарды немесе жануарларды күту</p> <p>Мақсаты: Балаларға жануарларға қамқор болуды үйрету.</p> <p>Іс-әрекет: Балалар балабақшаның ауласында құстарға жем шашады немесе аквариумдағы балықтарға жем береді.</p> <p>Педагог құстардың немесе жануарлардың қалай тамақтанатынын және оларға қалай қамқор болу керектігін түсіндіреді.</p> <p>Құралдар: құс жемі немесе балықтарға арналған жем.</p> <p>(Еңбекке баулу ,</p>	<p>Белсенділік:</p> <p>Ағаштардың айналасында жүру, олардың жапырақтарын жинау және жапырақтардың пішіндерін талдау.</p> <p>Құммен және сумен ойнау</p> <p>Мақсаты: Балалардың ұсақ моторикасын дамыту және еңбекке қызығушылықты арттыру.</p> <p>Іс-әрекет: Балалар құмда немесе суда арнайы ойыншықтармен ойнап, құмнан әртүрлі пішіндер жасайды.</p> <p>Ойнап болғаннан кейін, балалар жұмыс орнын жинайды, құралдарды жуып, сөреге қояды.</p> <p>Құралдар: құм және суға арналған ойыншықтар.</p> <p>(Еңбекке баулу , Эко мәдениетті дамыту)</p>
--	---	---	---	---	---

	<p>Педагог балаларға судың өсімдіктер үшін маңызды екенін түсіндіреді және өсімдіктердің қалай өсетінін көрсетеді.</p> <p>Құралдар: кішкентай су құйғыштар, майлықтар. (Еңбекке баулу , Эко мәдениетті дамыту)</p>			Экоадениетті дамыту)	
Серуеннен оралу	<p>өзіне қызмет көрсетуге, өздігінен реттілікпен киіну және шешінуді үйрету, киімдерін шкафтарға салуға, , оларды мейірімділікке, бір-біріне көмектесуге баулу</p> <p>Өзіне-өзі қызмет ету дағдысын қалыптастыру</p>	<p>дербестікке дағдыландыруға, сөздік қорды балалардың киімдерінің, аяқ киімдерінің атауларымен байытуға</p> <p>Өзіне-өзі қызмет ету дағдысын қалыптастыру</p>	<p>өзіне қызмет көрсетуге, өздігінен реттілікпен киіну және шешінуді үйрету, киімдерін шкафтарға салуға, , оларды мейірімділікке, бір-біріне көмектесуге баулу</p> <p>Өзіне-өзі қызмет ету дағдысын қалыптастыру</p>	<p>Кір киімдерді тәрбиешіге ескертіп ауыстыру , колдарын көпіршітіп жуу</p> <p>Жеке гигиенаны сақтауға баулу</p>	<p>өзіне қызмет көрсетуге, өздігінен реттілікпен киіну және шешінуді үйрету, киімдерін шкафтарға салуға, , оларды мейірімділікке, бір-біріне көмектесуге баулу</p> <p>Еңбекке баулу</p>
Түскі ас	<p>Тағамның жағымды түрі, дәм, иісі, пайдасы туралы әңгімелесу</p> <p>Коммуникативті дағдыны қалыптастыру</p> <p>(Сөйлеуді дамыту)</p>	<p>Тамақты дұрыс ішу. Қасықты дұрыс ұстау, майлықты қолдану , нан қиқымын шашпай, сорпамен сусынын төкпей ішуді үйрету. (мәдени-гигиеналық дағдылар, өзіне-өзі қызмет ету, еңбек әрекеті)</p>	<p>Қолды жуудың маңызын оның денсаулықты сақтау үшін өмірлік қажетті дағды екенін балалармен талқылау.</p> <p>Жеке бас гигиенасы мәдениетін үйрету</p>	<p>Тағамның жағымды түрі, дәм, иісі, пайдасы туралы әңгімелесу</p> <p>Коммуникативті дағдыны қалыптастыру</p> <p>(Сөйлеуді дамыту)</p>	<p>Қасық шанышқыны дұрыс пайдалануды үйрету</p> <p>Дұрыс тамақтану дағдысын үйрету</p> <p>Қоршаған ортамен таныстыру</p>

<p>Күндізгі ұйқы</p>	<p>Бір жарым дос</p> <p>Ертегілер айтып жағымды үнмен балаларды ұйықтату</p>	<p>Түлкі мен қасқыр</p> <p>ертегісін оқып беру.</p>	<p>Түлкі мен қасқыр</p> <p>ертегісін оқып беру.</p>	<p>Үш жалқау</p> <p>ертегісін оқып беру. Жағымды музыка әуенімен балаларды ұйықтату</p>	<p>Сауысқан мен көкек</p> <p>ертегісін оқып беру.</p>
<p>Біртіндеп ұйқыдан ояту, Сауықтыру шаралары</p>	<p>Балаларға сыртқы келбетін бақылауға үйрету, сабынды дұрыс ұстауға дағдыландыру</p> <p>Мәдени –гигиеналық шараларды дамыту</p>	<p>тыныш жағдайдан сергектікке біртіндеп көшіру, баланың ағзасын қимыл белсенділігіне дайындау</p> <p>Дене сымбатын түзу болуын қамтамасыз ету</p>	<p>Керуеттегі жаттығулар (2-3 минут)</p> <p>Балалар ұйқыдан оянады. - Балалар төсекте, арқаға жатып, қолын жанына созу, демдерін бірнеше секунд іште ұстап, еркін шығару,</p>	<p>жағымды музыкамен біртіндеп ояту; - қолдар мен аяқтарды керу, созу, көтеріп, түсіруге жаттығулар,Көз жаттығуларын жасау</p> <p>физикалық дағдыларды қалыптастыру</p>	<p>жалпақ табандылықтың алдын алу мақсатында «Денсаулық жолдарымен жүргізу »</p>
<p>Бесін ас</p>	<p>Қолды жуудың маңызын оның денсаулықты сақтау үшін өмірлік қажетті дағды екенін балалармен талқылау.</p> <p>Жеке бас гигиенасы мәдениетін үйрету</p>	<p>Тағамның жағымды түрі, дәм, иісі, пайдасы туралы әңгімелесу</p> <p>Коммуникативті дағдыны қалыптастыру (Сөйлемді дамыту)</p>	<p>Қасық шанышқыны дұрыс пайдалануды үйрету</p> <p>Дұрыс тамақтану дағдысын үйрету</p> <p>Қоршаған орта</p>	<p>тамақ ішіп болғаннан кейін алғыс айту</p>	<p>Тағамның жағымды түрі, дәм, иісі, пайдасы туралы әңгімелесу</p> <p>(Сөйлемді дамыту, эмоционалды дағдыларды қалыптастыру)</p>
<p>Балалардың дербес әрекеті (баяу қимылды ойындар, үстел үсті ойындары, Бейнелеу әрекеті,</p>	<p>«Қорықшының әлемі» – Сурет салу және жапсыру</p> <p>Мақсаты: Балаларды қоршаған ортаны қорғау</p>	<p>«Табиғатпен бірге» – Сурет салу және жапсыру</p> <p>Мақсаты: Балаларды табиғатпен байланыс орнатуға үйрету және</p>	<p>«Жануарлар патшалығы» – Сурет салу</p> <p>Мақсаты: Балалардың жануарлар туралы білімін</p>	<p>«Жер беті мен аспан әлемі» – Сурет салу және жапсыру</p> <p>Мақсаты: Балаларды жер беті мен аспан</p>	<p>«Ағаштың өмірі» – Сурет салу</p> <p>Мақсаты: Ағаштың өмірлік циклін (ағаштың өсуі, көктеуі, жеміс беруі)</p>

<p>кітаптар қарау және тағы басқа әрекеттер)</p>	<p>туралы ақпараттандыру және табиғатты қорғау идеяларын сурет арқылы көрсету. Ойын барысы: Балаларға қоршаған ортаның ластануы, ормандарды қорғау, жануарлар мен өсімдіктерді сақтау туралы әңгімеленіз. Балалар өздерінің қоршаған ортаны қорғау идеяларын суретке салады немесе жапсыру арқылы көрсетеді (мысалы, ағаш отырғызу, қоқыс жинау). Әр бала өз жұмысын таныстырып, табиғатты қалай қорғау керектігін талқылайды.</p>	<p>табиғи элементтерді суретке қосу. Ойын барысы: Балалар табиғи материалдарды жинап, соларды суретке қосып, табиғаттың әртүрлі элементтерін жапсырады. Дайын суреттерін көрсетіп, табиғатпен қалай байланысқанын түсіндіреді. Әр бала табиғаттың сұлулығын бейнелеуде қолданған әдісін айтып береді.</p>	<p>кеңейту және олардың табиғаттағы рөлін түсіну. Ойын барысы: Балаларға әртүрлі жануарлардың суреттерін көрсетіп, олар туралы әңгімелеу. Балалар өз таңдаған жануарларын суретке салады. Әр бала өз жануарын таныстырып, оның табиғаттағы рөлі мен мінез-құлқын айтып береді.</p>	<p>әлемінің байланысын сурет арқылы түсіндіру. Ойын барысы: Балалар жер мен аспанның әртүрлі элементтерін (жердегі тау, өзен, жануарлар, аспандағы күн, бұлттар, ай, жұлдыздар) суретке салады. Жапсыру әдісі арқылы жер мен аспанның үйлесімін көрсетеді. Әр бала суретінде жер мен аспанның арасындағы байланыс туралы әңгімелейді.</p>	<p>түсіндіру және оны суретке түсіру. Ойын барысы: Балаларға ағаштың қалай өсіп, дамитыны туралы түсінік беріледі (тұқымнан бастап толық ағашқа дейін). Балалар ағаштың әр кезеңін суретке салып көрсетеді. Әр бала өз суретін таныстырып, ағаштың өмірлік циклі туралы әңгімелейді.</p>
<p>Жеке баламен жұмыс</p>	<p>«Қол күрес» – Қолдың күші мен теңдік ойыны</p> <p>Мақсаты: Балаларды теңдік пен теңсіздік ұғымын күшейту арқылы түсіндіру. Қажетті материалдар:</p>	<p>«Тұмар жасау» – Қолдың ұсақ моторикасын дамытуға арналған шығармашылық тапсырма</p> <p>Мақсаты: Балаларды қолмен жұмыс істеуге баулу, қол саусақтарының икемділігін арттыру.</p>	<p>«Құмалақ жинау» – Сан мен пішіндерді қолдану ойыны</p> <p>Мақсаты: Балаларды пішіндерді дұрыс тануға және санауға үйрету. Қажетті материалдар: Құмалақтар (немесе кез келген ұсақ заттар).</p>	<p>«Моншақ тізу» – Саусақтардың ептілігін арттыру ойыны</p> <p>Мақсаты: Балалардың саусақ икемділігін, көз-қол үйлесімділігін дамыту. Қажетті материалдар: Моншақтар, жіптер.</p>	<p>«Серке тартыс» – Күш пен топтық жұмыс ойыны</p> <p>Мақсаты: Балаларды топпен жұмыс істеуге және күшті дұрыс қолдануға үйрету. Қажетті материалдар: Серке (белгіленген ойын</p>

	<p>Ешқандай арнайы құрал қажет емес.</p> <p>Ойын барысы: Балалар қол күрес ойынын ойнайды, әр бала қарсыласын жеңу үшін күшін жұмсайды.</p> <p>Ойын соңында кімнің күші басым екенін анықтайды, тең немесе теңсіз нәтижелерді талдайды.</p> <p>Бұл ойын балаларға теңдік пен теңсіздік ұғымын күш деңгейі арқылы үйретуге көмектеседі.</p> <p>Математика негіздері мен ұлттық дағдыны қалыптастыру</p>	<p>Қажетті материалдар: Жіптер, моншақтар, табиғи материалдар (ағаш, сүйек, металл).</p> <p>Тапсырма барысы: Балаларға тұмар жасау ұсынылады. Олар жіптерді түйіндеп, моншақтарды тізіп, табиғи материалдарды қолдана отырып, қолмен жұмыс жасайды.</p> <p>Тұмар жасау барысында балалар саусақтарының ұсақ қозғалысын жетілдіреді, бұл қолдың ұсақ моторикасын дамытуға септігін тигізеді</p> <p>Қол моторикасын қалыптастыру</p>	<p>Ойын барысы: Балалар құмалақтарды түрлі геометриялық пішіндерге жинап, оларды санап шығуы керек.</p> <p>Әр бала қанша құмалақ жинағанын санап, пішіннің ішіндегі заттардың санын салыстырады.</p> <p>Ойын соңында пішіндер арасындағы құмалақтар санын талдап, қорытынды жасайды.</p> <p>Математика негіздері мен ұлттық дағдыны қалыптастыру</p>	<p>Ойын барысы: Балалар жіпке моншақтарды тізуі керек. Бұл ойында саусақтың дәлдігі мен жылдамдығы маңызды.</p> <p>Моншақтарды ұсақтау және оларды жіпке өткізу арқылы балалардың қол моторикасы жетіледі.</p> <p>Қол моторикасын дамыту</p>	<p>заты).</p> <p>Ойын барысы: Балалар екі топқа бөлініп, серкені бір-бірінен тартып алу үшін күш сынасады.</p> <p>Әр топ өз стратегиясын құрып, серкені қарсыласынан тартып алуға тырысады.</p> <p>Ойын соңында балалар топтық жұмыс пен күшті қалай қолданғанын талқылайды.</p> <p>Математика негіздері мен ұлттық дағдыны қалыптастыру</p>
<p>Серуенге дайындық</p>	<p>өздігінен реттілікпен киіну және шешінуді үйрету</p> <p>Өзіне-өзі қызмет ету дағдысын қалыптастыру</p>	<p>киімдерін шкафтарға салуға, дербестікке дағдыландыру</p> <p>Өзіне-өзі қызмет ету дағдысын қалыптастыру</p>	<p>сөздік қорды балалардың киімдерінің, аяқ киімдерінің атауларымен байытуға</p> <p>Мемлекеттік тілді меңгерту</p>	<p>Балаларды мейірімділікке, бір-біріне көмектесуге баулу олардың сөйлеуін дамыту</p> <p>Мемлекеттік тілді меңгерту</p>	<p>өздігінен реттілікпен киіну және шешінуді үйрету</p> <p>Өзіне-өзі қызмет ету дағдысын қалыптастыру</p>

Серуен	Серуен картотекасы №6	Серуен картотекасы №7	Серуен картотекасы №8.	Серуен картотекасы №9.	Серуен картотекасы №10
Балалардың үйге қайтуы	Ата-анаға кеңес: «Балаңызды тыңдауды үйреніңіз. Шыдамды болыңыз, балаңыздың сөзін бөліп, оның ойын өзіңіз аяқтауға тырыспаңыз»	Психологтің кеңесі: Өз құралдарын күтіп ұстау туралы керектігін жиі айтып тұру.	Балалармен өз отбасы туралы әңгімелесу. Нұрияның ата-анасымен сөйлесу, жетістіктері мен тәртібі туралы айту.	Ата-аналармен әңгімелесу. Балаларды қайтару. «Суды, тамақты, энергияны үнемді тұтыну» - табиғи ресурстарға ұқыпты қарауды қалыптастыру	Кеңес: «Бала мен қоғам» Ашық сабақтың болу мерзімін айтып, киімдерін дайындап қою туралы айту.

Тәрбиеші: Омарова С.О

Исмагулова Р.А

Тәрбиелеу білім беру процесі

2024-2025 оқу жылы

«Балапан» ересек топ

Қазан 5-апта

Күнтәртібі	Дүйсенбі 28.10.2024	Сейсенбі 29.10.2024	Сәрсенбі 30.10.2024	Бейсенбі 31.10.2024	Жұма 01.11.2024
<p>Балаларды қабылдау</p>	<p>Салемдесу</p> <p>Балалар мен ата-аналарға жақсы көңіл күй тілеу Медбике тексеруі</p> <p>ҚР әнұранын орындау</p>	<p>Салемдесу</p> <p>Балаларды әсем әуенмен,көтеріңкі көңіл күймен қарсы алу</p> <p>Медбике тексеруі</p> <p>"Менің туған жерім"</p> <p>- Мақсаты: Балаларға туған жердің, оның табиғаты мен мәдениетінің маңыздылығын түсіндіру.</p> <p>- Ойын барысы: Балаларға Қазақстанның әдемі табиғатының суреттері көрсетіледі, олар туған өлкесінің табиғатын қағазға түсіреді немесе мүсін жасайды. Бұл</p>	<p>Салемдесу</p> <p>Көңіл күй смайликтерімен қарсы алу</p> <p>Медбике тексеруі</p> <p>Қауіпсіздік жоспары бойынша</p> <p>Жалпы қауіпсіздік ережелері</p> <p>- Мақсаты: Балаларды қауіпсіздік ережелерімен таныстыру.</p> <p>- Іс-әрекеттер:</p> <p>- Қауіпсіздік ережелерін түсіндіру (өткір заттар, ыстық, және т.б.).</p> <p>- Жол белгілері мен</p>	<p>Салемдесу</p> <p>Көңілді әуенмен қарсы алу</p> <p>Медбике тексеруі</p> <p>«Өнегелі 15 минут»</p> <p>"Достық пен көмек"</p> <p>Мақсаты: Балаларға бір-біріне көмектесудің және достықтың маңыздылығын үйрету.</p> <p>-Қысқаша достық пен көмектесу туралы әңгіме.</p>	<p>Салемдесу</p> <p>Жаәсы көңіл күй тілеу</p> <p>Медбике тексеруі</p>

		тапсырма балалардың патриоттық сезімін оятуға бағытталған.	олардың маңыздылығын көрсету. - Картиналар мен белгілерді пайдаланып, талқылау		
Ата-аналармен әңгімелесу, кеңес беру	Ата-аналармен әңгіме: Балалардың тазалығы жөнінде кеңес беру «Өнегелі 15 минут»	Ата-аналармен әңгіме: Ата-аналарға балаларын ертеңгілік жаттығуға үлгертіп алып келулерін ескерту.	Ата-аналармен әңгіме: Балалардың жетістік пен дәрежесі үшін емес, сол қалпында сөзсіз қабылдап жақсы көретінін сездіріңіз.	Ата-аналармен әңгіме: Ата-аналарға балаларды тамақтарын тауысып жеуге үйретулерін ескерту.	Ата –аналармен әңгіме: «Дұрыс тамақтануға баулу» Қауіпсіздік жоспары бойынша Табиғаттағы қауіпсіздік-Мақсаты: Табиғаттағы қауіпсіздік шараларын үйрету. Іс-әрекеттер: - Табиғатта жүрер алдында неге назар аудару керек екенін түсіндіру (жәндіктер, улы өсімдіктер). - Табиғаттағы қауіпсіздік белгілерін таныстыру. - Рөлдік ойын: "Табиғаттағы қауіпсіздік" – балалардың табиғатта қауіпсіз әрекет етуін көрсету.

<p>Балалардың дербес әрекеті (баяу қимылды ойындар, үстел үсті ойындары, бейнелеу әрекеті, кітаптар қарау және тағы басқа әрекеттер)</p>	<p>"Кім не дейді?"</p> <p>- Міндеті: Жануарлардың дыбыстарын тану және олардың аттарын айтуға үйрету.</p> <p>- Ойын барысы: Балаларға жануарлардың суреттері немесе ойыншықтары көрсетіледі. Тәрбиеші әр жануардың атын атап, оның дыбысын шығарады. Мысалы, "Мынау – сиыр. Сиыр "му-му" дейді". Балалар жануардың атын қайталап, оның дыбысын салады. Бұл жаттығу балалардың есте сақтау қабілетін және сөздік қорын дамытады.</p> <p>Сөйлеуді дамыту, Қоршаған ортамен таныстыру</p>	<p>"Табиғатпен танысайық"</p> <p>- Міндеті: Табиғаттың негізгі элементтерімен танысу және оларды дұрыс атауға үйрету.</p> <p>- Ойын барысы: Тәрбиеші балаларға суреттерді көрсетеді немесе табиғат элементтерін көрсетіп (гүлдер, ағаштар, жапырақтар), олардың атын айтады. Балаларға табиғат элементтерін сипаттау және олардың атауларын қайталау ұсынылады. Мысалы, "Бұл – ағаш. Ағаштың жапырақтары бар".</p> <p>Сөйлеуді дамыту, Қоршаған ортамен таныстыру</p>	<p>Менің қолымда не бар?"</p> <p>- Міндеті: Заттарды атау және олар туралы қарапайым сөйлемдер құрау.</p> <p>- Ойын барысы: Тәрбиеші балаларға әртүрлі заттарды (ойыншық, жеміс-жидек, киім т.б.) көрсетеді. Балаларға "Бұл не?" деп сұрақ қояды, ал балалар сол заттың атын айтады. Кейін балаларға қарапайым сөйлемдер құрауға көмектесу ұсынылады. Мысалы, "Бұл – алма. Алма дәмді".</p> <p>Сөйлеуді дамыту, Қоршаған ортамен таныстыру</p>	<p>"Жыл мезгілдерін үйренеміз"</p> <p>- Міндеті: Жыл мезгілдерін тану және оларды сипаттау дағдыларын дамыту.</p> <p>- Ойын барысы: Балаларға әртүрлі жыл мезгілдерінің суреттері көрсетіледі (қыс, жаз, көктем, күз). Тәрбиеші әр суретті сипаттап, балаларға "Бұл қай мезгіл?" деп сұрақ қояды. Мысалы, "Қыста қар жауады, ал балалар қармен ойнайды". Балалар жауап береді: "Бұл қыс".</p> <p>Сөйлеуді дамыту, Қоршаған ортамен таныстыру</p>	<p>"Кім қайда тұрады?"</p> <p>- Міндеті: Жануарлардың мекендерін дұрыс айту және түсіну.</p> <p>- Ойын барысы: Балаларға жануарлардың суреттері немесе ойыншықтары беріледі, және олар қайда тұратыны түсіндіріледі. Мысалы, "Қоян орманда тұрады", "Балық суда жүзеді". Балалар осы жануарларды өз орындарына орналастырып, "Қоян орманда", "Балық суда" деп сөйлем құрайды.</p> <p>Сөйлеуді дамыту, Қоршаған ортамен таныстыру</p>
<p>Танертенгі жаттығу</p>	<p>Жаттығу кешені: 6 Секірулер (2-3 минут)</p>	<p>Жаттығу кешені: №7 Жүру және тоқтау ойыны</p>	<p>Жаттығу кешені: №8 Қолдарын жоғары</p>	<p>Жаттығу кешені: №9 - Қолдармен иықтарға</p>	<p>Жаттығу кешені: №10 - Би (5 минут) – балаға</p>

	<p>– бала өз орнында жеңіл секіріп ойнауы керек.</p> <p>- Қол шапалақтау (2 минут) – орындарында тұрып, жоғары және төмен қол шапалақтау.</p> <p>- Шеңбер жасау (2 минут) – бала қолдарын жайып, денесін шеңбер жасап айналдырады.</p> <p>- Орындарынан жоғары секіру (10 рет).</p>	<p>(5 минут) – бала бөлменің ішінде жүреді, "Тоқта!" деген сигналды естігенде тоқтайды.</p> <p>- Аюша еңбектеу (2 минут) – бала еденде төрт аяқтап аюша еңбектейді.</p> <p>- Допты домалату (5 минут) – допты алға-артқа домалатып ойнау.</p>	<p>көтеріп созылу (2 минут) – бала биікке жетуге тырысып, қолдарын жоғары созады.</p> <p>- Қабырғамен жүру (5 минут) – қабырғаға жақын жүріп, қолмен тірек етіп жүру.</p> <p>- Қоянша секіру (3 минут) – екі аяқпен жерден жоғары секіру.</p>	<p>тигізу (2 минут) – бала қолдарын жоғары көтеріп, иығына тигізеді.</p> <p>- Аяқпен жорғалау (5 минут) – аяқтарын алдыға тартып, жерде жорғалап жүру.</p> <p>- Жеңіл секірулер (3 минут) – бала өз орнында жеңіл секіре алады.</p>	<p>ұнайтын әуенді қосып, еркін би қимылдарын жасау.</p> <p>- Кемпірқосақ жасау (2 минут) – бала қолдарын жоғары көтеріп, үлкен доға жасап, кемпірқосақ бейнесін жасайды.</p> <p>- Допты жоғары лақтыру (3 минут) – бала допты жоғары лақтырып, ұстап алады.</p>
Таңғы ас	<p>Өз орнын тауып отыру.</p> <p>Мәдениетті тамақтану дағдысын қалыптастыру</p>	<p>Нанды үгітпеу, тамақты ауызды жауып шайнау.</p> <p>Мәдениетті тамақтану дағдысын қалыптастыру</p>	<p>Ауызды толтырып сөйлемей.</p> <p>Мәдениетті тамақтану дағдысын қалыптастыру</p>	<p>Тамақтанып болғаннан кейін алғыс айту.</p> <p>Мәдениетті тамақтану дағдысын қалыптастыру</p>	<p>Аспазшыға рахмет айту.</p> <p>Мәдениетті тамақтану дағдысын қалыптастыру</p>
Ұйымдастырылған іс-әрекетке дайындық	<p>Топта ұйымдастырылған орталықтарда балалардың түрлі әрекеттерін ұйымдастыруға қажетті заттар мен материалдарды әзірлеу</p>	<p>Барлық орталықтарды балалар әрекетіне қажетті заттар мен материалдармен толықтыру</p> <p>«Өнегелі 15минут»</p> <p>Тақырып: "Тыңдау және жауап беру"</p> <p>Мақсаты: Біреуді мұқият тыңдауды және жауап беруді үйрету.</p>	<p>Ұйымдастырылған іс-әрекетке дайындық жасау, көрнекіліктерді дайындау, видео түсіндірмелер дайындау</p>	<p>Барлық орталықтарды балалар әрекетіне қажетті заттар мен материалдармен толықтыру</p> <p>Қауіпсіздік жоспары бойынша</p> <p>«Отпен Қауіпсіздік»</p> <p>- Мақсаты: Оттың</p>	<p>Іс-әрекетке қажетті құралдарды дағдыларға қарай дайындау</p>

		- Ойын (5 минут): "Мен не айттым?" ойыны (балалар кезекпен қарапайым сөйлемдерді қайталайды).		қауіптілігін түсіндіру. - Іс-әрекет: Балалармен бірге отқа қатысты қауіпсіздік ережелерін (оттың жанында ойнамау, шырақпен ойнамау) айтып, ойын арқылы көрсету.	
Білім беру ұйымының кестесі бойынша ұйымдастырылған іс-әрекет	Дене шынықтыру «Теңіз толқыны» ойыны - Міндеті: Баланың тепе-теңдікті ұстауға және қозғалыс үйлесімін дамытуға көмектесу. - Барысы: Балалар бір-бірінің артынан тізіліп, "кеме" жасайды. Жетекші "Теңіз толқыны күшейді!" дегенде, балалар бір-бірін ұстап, денелерін теңселтіп жүреді. Бұл қимылдар балалардың дене қимылдарын	Музыка Музыкалық аспаптармен танысу» - Міндеті: Музыкалық аспаптарды танып, олардың дыбыстарын ажыратуға үйрету. - Барысы: : балаларға әртүрлі музыкалық аспаптарды (мысалы, барабан, ксилофон, маракас) көрсетеді және олардың дыбыстарын тыңдатады. Балалар сол аспаптарды ойнап көріп, олардың дыбыстары қалай шығатынын үйренеді. Бұл балалардың есту қабілетін	Қазақ тілі «Сипатта» – Ойлау қабілетін және сөздік қорды дамыту Мақсаты: Балалардың суреттеуге деген қабілеттерін, сөздік қорын дамыту. Ойын барысы: Педагог бір затты немесе жануарды атайды, ал балалар оны сипаттайды. Мысалы: «Мысық – ол кішкентай, жұмсақ, құйрығы ұзын жануар». Бұл ойын балалардың ойлау қабілетін, сипаттау дағдыларын	Дене шынықтыру «Түрлі қозғалыс жаттығулары» - Міндеті: Баланың дене бұлшықеттерін нығайту және икемділікті арттыру. - Барысы: Жетекші балаларға қарапайым жаттығулар көрсетеді: - Қолды жоғары көтеріп, созылу. - Отырып-тұру. - Тізелерді жоғары көтеріп жүгіру. - Қолды алға-артқа	Дене шынықтыру Жануарлар сияқты қозғал» - Міндеті: Баланың қимыл-қозғалысын жетілдіру және қиялын дамыту. - Барысы: Жетекші балаларға әртүрлі жануарлардың қозғалысын көрсетуін сұрайды. Мысалы: - Қояндар секіреді. - Түйекұстар жүгіріп келеді. - Аюлар төрт аяқтап

үйлестіріп, тепе-теңдік сақтауды үйретеді.

Музыка

Музыкалық аспаптармен танысу»

- Міндеті: Музыкалық аспаптарды танып, олардың дыбыстарын ажыратуға үйрету.

-Барысы: : балаларға әртүрлі музыкалық аспаптарды (мысалы, барабан, ксилофон, маракас) көрсетеді және олардың дыбыстарын тыңдатады. Балалар сол аспаптарды ойнап көріп, олардың дыбыстары қалай шығатынын үйренеді. Бұл балалардың есту қабілетін және музыкалық танымын арттырады.

және музыкалық танымын арттырады.

және сөздік қорын байытады.

сермеу.

жүреді.

	<p>"Күлкілі жануарлар" екені түсіндіріледі. Міндеті: Балалардың шығармашылық қабілеттерін дамыту. - Ұсақ моториканы және көз-қол үйлесімділігін жетілдіру Ойын барысы: Балаларға пластилин, қағаз, жапсырмалар, конструкторлар, және табиғи материалдар ұсынылады.</p> <p>Мүсіндеу: - Балалардан өздері қалаған күлкілі жануарды мүсіндеуді сұрау. Мысалы, ит, мысық немесе фантастикалық жануар. - Балаларға формаларды (дөңгелек, төртбұрыш) қолдану арқылы фигуралар жасау ұсынылады.</p> <p>3. Жапсыру: - Күлкілі жануарлардың бет-бейнесін жасауды жапсыру арқылы</p>	<p>Сурет салу (саусақпен және қылқаламмен)</p> <p>Міндеті: Баланың моторикасын және шығармашылық қабілетін дамыту.</p> <p>Іс-әрекет барысы:</p> <p>- Балаларға су бояуларын беру, олар саусақпен сурет салады, Оларға қылқалам арқылы түрлі-түсті сызықтар немесе қарапайым фигуралар салуды ұсыну.</p> <p>Жапсыру (түрлі-түсті қағаздармен жұмыс)</p> <p>Түрлі-түсті қағазды кішкене бөліктерге бөліп, қарапайым пішіндер жасау (мысалы, үй, ағаш).</p> <p>- Балалар сол пішіндерді қағаз бетіне жапсырады.</p> <p>Сурет салу, жапсыру</p>	<p>Мүсіндеу (пластилин немесе қамыр)</p> <p>Міндеті: Қолдың ұсақ моторикасын дамыту.</p> <p>- Балаларға түрлі-түсті пластилиндер немесе қамыр беру</p> <p>- Қарапайым фигураларды (доп, жылан, гүл) жасауды көрсету.</p> <p>Саусақпен жапсыру</p> <p>Балаларға саусақ бояуларын қолданып, қарапайым жапсыру әдісін көрсету. Мысалы, ағаштың суретіне саусақ бояуы арқылы жапырақтар жасау</p> <p>Мүсіндеу, жапсыру</p>	<p>Сюжеттік композиция жасау (жапсыру мен сурет салуды біріктіру)</p> <p>Міндеті: Қиялын және әңгімелеу қабілетін дамыту.</p> <p>Балаларға алдын ала дайындалған қағаздағы ағаштың немесе үйдің суретін беріп, оған жапсыру арқылы жануарларды немесе гүлдерді орналастыру.</p>	<p>Табиғи материалдарды қолдану (жапырақ, дөңдер, мақта)</p> <p>Міндеті: Қоршаған ортамен танысу және табиғатқа қызығушылықты арттыру.</p> <p>- Балалар жапырақтарды, дөңдерді немесе мақтаны қолданып, жапсыру жұмыстарын жасайды (мысалы, ағашты жапырақпен толтыру).</p> <p>Қоршаған ортамен таныстыру, жапсыру</p>
--	--	--	--	---	---

	<p>орындау (қағаздан, матадан).</p> <p>- Балалар өздері жасаған мүсіндеріне жапсырмаларды жапсырып, бейнелерін толықтыруға шақырылады.</p> <p>4. Құрастыру:</p> <p>- Конструкторлармен жұмыс жасау, жануарлардың үйлерін немесе өмір сүретін орнын құрастыру.</p> <p>- Балалар топпен жұмыс істеп, әрқайсысы өз идеясын қосуға мүмкіндік алады.</p> <p>Мүсіндеу, Жапсыру, құрастыру</p>				
Серуенге дайындық	<p>өздігінен реттілікпен киіну және шешінуді үйрету</p> <p>Өзіне-өзі қызмет ету дағдысын қалыптастыру</p>	<p>киімдерін шкафтарға салуға, дербестікке дағдыландыру</p> <p>Өзіне-өзі қызмет ету дағдысын қалыптастыру</p>	<p>сөздік қорды балалардың киімдерінің, аяқ киімдерінің атауларымен байытуға</p> <p>Мемлекеттік тілді меңгерту</p>	<p>Балаларды мейірімділікке, бір-біріне көмектесуге баулу олардың сөйлеуін дамыту</p> <p>Мемлекеттік тілді меңгерту</p>	<p>өздігінен реттілікпен киіну және шешінуді үйрету</p> <p>Өзіне-өзі қызмет ету дағдысын қалыптастыру</p>
Серуен	<p>Серуен картотекасы №11</p> <p>Табиғатқа қамқорлық</p>	<p>Серуен картотекасы №12</p> <p>Табиғатпен танысу</p>	<p>Серуен картотекасы №13</p> <p>Судың маңызы</p>	<p>Серуен картотекасы №14</p>	<p>Серуен картотекасы №15</p> <p>Гүлдер күні</p>

- Қоқыс жинау: Серуен барысында балаларға табиғаттағы қоқыстарды жинау тапсырмасын беріңіз. Бұл оларға қоршаған ортаға жауапкершілікпен қарауға және табиғатты қорғауға үйретеді.

- Өсімдіктерге күтім: Балаларға ағаштардың жапырақтарын, гүлдерін қарау, оларды суару немесе егу бойынша тапсырмалар беру. Бұл өсімдіктердің өмір сүруіне ықпал етеді.

2. Еңбек дағдыларын дамыту

- Жемістер мен көкөністерді жинау: Егер серуен ауыл немесе бақшада өтсе, балаларды жемістер мен көкөністерді жинауға үйрету. Бұл оларға еңбек арқылы өнім алудың маңыздылығын көрсетеді.

Тақырып: Ағаштар мен өсімдіктерді зерттеу

Мақсат: Балаларды ағаштар мен өсімдіктердің түрлерімен таныстыру, оларды күтуге үйрету.

Серуен: Балалармен жақын маңдағы саябаққа барып, ағаштар мен гүлдерді тамашалау.

Іс-шара: Балаларға әртүрлі өсімдіктерді көрсетіп, олардың жапырақтары мен сабақтарын зерттеу. Әр ағаштың атауын айтып, ағаштарды күту туралы түсіндіру.

Еңбекке баулу: Балаларға бақшаға қалай қамқор болу керектігін көрсетіп, кішкене күрекпен топырақты қопсыту. Адамгершілік, экологиялық білім, еңбекке баулу, қамқорлық дағдыларын қалыптастыру

Тақырып: Судың табиғаттағы рөлі

Мақсат: Судың маңызын түсіндіру, суды үнемді пайдалану жолдарын үйрету.

Серуен: Су қоймасы немесе бұлақ жанында серуен.

Іс-шара: Балаларға судың табиғаттағы рөлі мен оның маңызын түсіндіру, суды қалай үнемдеу керек екенін үйрету.

Еңбекке баулу: Су қоймасына немесе бақшадағы өсімдіктерге су тасып, оларды суару. Адамгершілік, экологиялық білім, еңбекке баулу, қамқорлық дағдыларын қалыптастыру

Тазалық күні

Тақырып: Табиғатты таза ұстау

Мақсат: Балаларды қоршаған ортаны таза ұстауға баулу, тазалыққа үйрету.

Серуен: Жақын маңдағы табиғи аймаққа серуен.

Іс-шара: Балалармен бірге серуендеп жүріп, жердегі қоқыстарды жинау. Табиғатты қоқыстан қалай қорғауға болатыны туралы әңгімелесу.

Еңбекке баулу: Қоқыс жинау мен сұрыптау жұмыстарын көрсету. Балаларға қоқысты қайда және қалай тастау керектігін үйрету.

Адамгершілік, экологиялық білім, еңбекке баулу, қамқорлық дағдыларын

Тақырып: Гүлдердің түрлері және оларды күту

Мақсат: Гүлдер туралы білімін кеңейту және оларды күтуге баулу.

Серуен: Гүлдер өсетін аймаққа серуен жасау.

Іс-шара: Әр гүлдің түрлерін талқылау, олардың хош иістерін сезіну. Гүлдер мен өсімдіктерді өз қолдарымен егіп үйрену.

Еңбекке баулу: Гүлдерді суару және оларға топырақ қопсыту жұмыстарын жасау.

Адамгершілік, экологиялық білім, еңбекке баулу, қамқорлық дағдыларын қалыптастыру

	<p>- Құстарға жем беру: Балаларға құстарға арналған жем шашу немесе арнайы орындар дайындау. Бұл табиғатқа қамқорлық сезімін дамытуға көмектеседі.</p> <p>3. Табиғатпен танысу</p> <p>- Табиғатқа қатысты тапсырмалар: Балаларға табиғаттағы өзгерістерді бақылау, мысалы, жапырақтардың түсі, ағаштардың формасы туралы жазу немесе сурет салу.</p> <p>- Экологиялық білім беру: Табиғаттың экосистемасы, өсімдіктер мен жануарлардың өзара байланысы туралы мәліметтер беру. Адамгершілік, экологиялық білім, еңбекке баулу, қамқорлық дағдыларын қалыптастыру</p>			қалыптастыру	
Серуеннен оралу	өзіне қызмет көрсетуге, өздігінен реттілікпен	дербестікке дағдыландыруға, сөздік	өзіне қызмет көрсетуге, өздігінен реттілікпен киіну	Кір киімдерді тәрбиешіге ескертіп ауыстыру ,	өзіне қызмет көрсетуге, өздігінен реттілікпен киіну

	киіну және шешінуді үйрету, киімдерін шкафтарға салуға, , оларды мейірімділікке, бір-біріне көмектесуге баулу Өзіне-өзі қызмет ету дағдысын қалыптастыру	қорды балалардың киімдерінің, аяқ киімдерінің атауларымен байытуға Өзіне-өзі қызмет ету дағдысын қалыптастыру	және шешінуді үйрету, киімдерін шкафтарға салуға, , оларды мейірімділікке, бір-біріне көмектесуге баулу Өзіне-өзі қызмет ету дағдысын қалыптастыру	қолдарын көпіршітіп жуу Жеке гигиенаны сақтауға баулу	және шешінуді үйрету, киімдерін шкафтарға салуға, , оларды мейірімділікке, бір-біріне көмектесуге баулу Еңбекке баулу
Түскі ас	«Тамақ ішкенде сөйлемейміз» жаттығуы. Міндеттері: Үстел басында қарапайым мінез-құлық дағдыларын қалыптастыру: нанды үгітпеу, тамақты ауызды жауып шайнау.	«Жылы су, жылы су» тақпақ қайталау. Міндеттері: Жуыну туралы қысқа өлеңдерді немесе тақпақтарды үйрету, оларды ересектермен немесе өз бетінше қайталауға үйрету.	«Құрғақ, жұмсақ орамал» ойын жаттығуы Міндеттері: қол орамалды пайдалануға үйретуді жалғастыру.	«Қасықты дұрыс ұстаймыз» жаттығуы Міндеттері: Үстел басында қарапайым мінез-құлық дағдыларын қалыптастыру, қасықты дұрыс ұстауға дағдыландыру.	«Қолымызды дұрыстап жуамыз» жаттығуы. Міндеттері: Жендерін өз бетімен тұру, жуыну кезінде киімді суламау, жуыну кезінде суды шашыратпау білігін үйрету.
Күндізгі ұйқы	«Бесік жыры»	«Жанға жайлы әуен»	«Тәтті ұйқыға кетеміз»	«Әже әлдейі»	«Ана жыры»
Біртіндеп ұйқыдан ояту, Сауықтыру шаралары	Балаларға сыртқы келбетін бақылауға үйрету, сабынды дұрыс ұстауға дағдыландыру Мәдени –гигиеналық шараларды дамыту	тыныш жағдайдан сергектікке біртіндеп көшіру, баланың ағзасын қимыл белсенділігіне дайындау Дене сымбатын түзу болуын қамтамасыз ету	Керуеттегі жаттығулар (2-3 минут) Балалар ұйқыдан оянады. - Балалар төсекте, арқаға жатып, қолын жанына созу, демдерін бірнеше секунд іште ұстап, еркін шығару,	жағымды музыкамен біртіндеп ояту; - қолдар мен аяқтарды керу, созу, көтеріп, түсіруге жаттығулар, физикалық дағдыларды қалыптастыру	жалпақ табандылықтың алдын алу мақсатында «Денсаулық жолдарымен жүргізу »
Бесінас	Қолды жуудың маңызын оның денсаулықты сақтау	Тағамның жағымды түрі, дәм, иісі, пайдасы туралы әңгімелесу Коммуникатив	Қасық шанышқыны дұрыс пайдалануды үйрету	тамақ ішіп болғаннан кейін алғыс айту	Тағамның жағымды түрі, дәм, иісі, пайдасы туралы

	<p>үшін өмірлік қажетті дағды екенін балалармен талқылау.</p> <p>Жеке бас гигиенасы мәдениетін үйрету</p>	<p>ті дағдыны қалыптастыру</p>	<p>Дұрыс тамақтану дағдысын үйрету</p>		<p>әңгімелесу</p> <p>эмоционалды дағдыларды қалыптастыру</p>
<p>Балалардың дербес әрекеті (баяу қимылды ойындар, үстел үсті ойындары, Бейнелеу әрекеті, кітаптар қарау және тағы басқа әрекеттер)</p>	<p>"Көңілді доптар"</p> <p>- Міндеті: Түстерді атау және түстерді заттармен байланыстыру.</p> <p>- Ойын барысы: Балаларға түрлі-түсті доптар немесе басқа заттар ұсынылады. Тәрбиеші әр түсті атап, балалардан "Бұл қандай түс?" деп сұрайды. Балалар доптың түсін атайды және оны қоршаған ортадағы заттармен байланыстырады: "Бұл – қызыл доп. Қызанақ та қызыл".</p> <p>Математика негізі Қоршаған ортамен таныстыру</p>	<p>"Қарсы сөздерді үйренеміз"</p> <p>- Міндеті: Қарсы мәндес сөздерді үйрену және оларды қолдану.</p> <p>- Ойын барысы: Балаларға қарама-қарсы сипаттағы заттар немесе суреттер көрсетіледі. Мысалы, үлкен-кіші, биік-аласа, жылы-суық. Балаларға мысал келтіріледі: "Бұл – үлкен аю, ал мынау – кішкентай аю". Балалар заттарды атап, олардың айырмашылығын түсіндіреді.</p> <p>Сөйлеуді дамыту, Математика негізі</p>	<p>"Мен не істеп жатырмын?"</p> <p>- Міндеті: Қимылдарды атау және оларды сипаттау.</p> <p>- Ойын барысы: Тәрбиеші балаларға әртүрлі әрекеттерді көрсетеді (жүгіру, секіру, отыру, тұру) және "Мен не істеп жатырмын?" деп сұрайды. Балалар жауап береді: "Сен жүгіріп жатырсың". Бұл жаттығу балалардың етістіктерді қолдану дағдыларын дамытады.</p> <p>Физикалық дағдыларды дамыту</p>	<p>Гүлді дала"</p> <p>Міндеті: Балалар гүлдердің пішінін және түстерді танып біледі.</p> <p>- Сурет салу: Түрлі түсті бояуларды пайдаланып, балалар қағаз бетіне алақанын басып, гүлдер жасайды. Гүл сабағын қылқаламмен немесе саусақпен салады.</p> <p>- Қоршаған орта элементтері: Гүлдер, шөптер, жәндіктер.</p> <p>-</p>	<p>Күн мен бұлттар"</p> <p>- Міндеті: Балалар табиғаттағы күн мен бұлттарды таниды, ауа райы туралы түсінік алады.</p> <p>- Сурет салу:</p> <p>Балаларға қағазға үлкен дөңгелек пішінде күнді саусақ бояуларымен салуды ұсыну. Олар күннің сәулелерін сары түспен сызып, бұлттарды мақтамен жабыстырады немесе көк бояумен саусақтарын қолданып салады.</p> <p>- Қоршаған орта элементтері: Күн, бұлттар, аспан.</p>
<p>Жеке баламен жұмыс</p>	<p>Құм немесе су ойыны</p> <p>Міндеті: сезім</p>	<p>Легомен ойнау</p> <p>Міндеті: Қол</p>	<p>Қуыршақ киіндіру</p> <p>Міндеті: Саусақ ұсақ</p>	<p>Бояумен сурет салу</p> <p>-Міндеті: Баланың</p>	<p>Пластилин немесе камырмен жұмыс</p>

	<p>мүшелерін дамытып, ұсақ моториканы және қол-саусақтың қимылдарын күшейту</p> <p>-ойын барысы: Балалар құм немесе суға әртүрлі заттарды (қасық, құйғыш, шелектер) қолданып, құяды, шашады, қазып алады.</p> <p>Сенсорлық моториканы дамыту</p>	<p>бұлшықеттерін нығайтып, саусақтың дәлдігін және көз-қол координациясын дамыту</p> <p>-Ойын барысы: Балалар түрлі-түсті леголарды жинап, қиялдағы ғимараттар немесе қарапайым пішіндер құрастырады.</p> <p>Сенсорлық моториканы дамыту</p>	<p>моторикасын дамыту және өз бетінше әрекет етуге үйрету</p> <p>-Ойын барысы: Балалар қуыршақтарды әртүрлі киімдермен киіндіреді, түймелерді тағады, замоктарды ашады.</p> <p>Сенсорлық моториканы дамыту</p>	<p>көркемдік қабілетін дамытып, түс ажырату және саусақпен қимыл жасау дағдыларын жетілдіру</p> <p>-Ойын барысы: Балалар саусақтарымен немесе арнайы қылқаламмен қағазға түрлі-түсті бояулар жағады.</p> <p>Сенсорлық моториканы дамыту</p>	<p>Міндеті: Қол бұлшықеттерін, саусақтардың икемділігін, қиялын және сенсорлық қабылдауды дамыту</p> <p>- ойын барысы: Балалар пластилиннен әртүрлі фигураларды, жануарларды, пішіндерді жасайды.</p> <p>Сенсорлық моториканы дамыту</p>
Серуенге дайындық	<p>өздігінен реттілікпен киіну және шешінуді үйрету</p> <p>Өзіне-өзі қызмет ету дағдысын қалыптастыру</p>	<p>киімдерін шкафтарға салуға, дербестікке дағдыландыру</p> <p>Өзіне-өзі қызмет ету дағдысын қалыптастыру</p>	<p>сөздік қорды балалардың киімдерінің, аяқ киімдерінің атауларымен байытуға</p> <p>Мемлекеттік тілді меңгерту</p>	<p>Балаларды мейірімділікке, бір-біріне көмектесуге баулу олардың сөйлеуін дамыту</p> <p>Мемлекеттік тілді меңгерту</p>	<p>өздігінен реттілікпен киіну және шешінуді үйрету</p> <p>Өзіне-өзі қызмет ету дағдысын қалыптастыру</p>
Серуен	Серуен картотекасы №11	Серуен картотекасы №12	Серуен картотекасы №13	Серуен картотекасы №14	Серуен картотекасы №15
Балалардың үйге қайтуы	«Балалардың ертегілерді тыңдауы» ата аналарға арналған кеңес.	«Топта ыңғайлы аяқ киім кию» туралы ата аналармен әңгімелесу.	Балаларға денешынықтыру ұйымдастырылған оқу қызметіне киім туралы айту.	«Баланың үйдегі күн тәртібін ұйымдастыру»	Жолда жүру ережесі сақтау

Тәрбиеші: Омарова С.О

Исмагулова Р.А

Тәрбиелеу білім беру процесі

2024-2025 оқу жылы

«Балапан» Ересек топ

Желтоқсан-Қаңтар 1-апта

Күн тәртібі	Дүйсенбі 30.12.2024	Сейсенбі 31.12.2024	Жексенбі 05.01.2025		
Балаларды қабылдау	Салемдесу Әр баланы есіктің алдында күлімдеп қарсы алу, ата-анасымен амандасу. Медбике тексеруі ҚР әнұранын орындау «Күй күмбірі»- балалардың музыканы эмоционады қабылдауды, түсінуді, қадірлей білуді қалыптастыру, ұлттық мәдениетке қызығушылықты арттыру	Салемдесу Балаларды әсем әуенмен,көтеріңкі көңіл күймен қарсы алу Медбике тексеруі «Күй күмбірі»- балалардың музыканы эмоционады қабылдауды, түсінуді, қадірлей білуді қалыптастыру, ұлттық мәдениетке қызығушылықты арттыру	Салемдесу Әр балаға ерекше көңіл бөліп, «Қайырлы таң! Бүгін күн қандай тамаша!» деп жылы сөз айту. Медбике тексеруі «Күй күмбірі»- балалардың музыканы эмоционады қабылдауды, түсінуді, қадірлей білуді қалыптастыру, ұлттық мәдениетке қызығушылықты арттыру		
Ата-аналармен немесе баланың басқада заңды өкілдерімен әңгімелесу, кеңес беру	Ата-аналармен әңгіме: Баланың тамақтануы, ұйқысы және жалпы жағдайы туралы сұрау. Қыс мезгілі келгенін балаларды жылы киіндіру	Ата-анаға кеңес: Тәрбиеші бала жайлы жалпы көңіл-күй, белсенділік немесе жаңа дағдылары жайлы қысқаша ақпарат беру	Психологтың кеңесі: Баланың әр жетістігін қолдап, оны мақтау, бұл баланың өзіне деген сенімділігін арттыратынын айту		

	туралы ескерту				
Балалардың іс-әрекеті(ойын, танымдық, коммуникативтік, шығармашылық эксперименталдық, еңбек, қимыл, бейнелеу, дербес және басқалары)	Тәжірибе – "Отбасылық қамқорлық" "Суық су – жылы су" тәжірибесін жүргізу арқылы көмектесу түсінігін беру Балалар жылы және суық судың айырмашылығын сезінеді. "Көмек көрсет" ойыны арқылы бір-біріне көмектесудің маңызын түсінеді. Сөздік қорды дамыту, қоршаға ортамен таныстыру	Экологиялық іс-әрекет – "Отбасылық бақша" Табиғаттағы еңбекке қызығушылығын арттыру. "Өсімдікке не қажет?" ойыны. Балалар топырақ, су, жарық туралы талқылайды. Бақшадағы өсімдіктерді отырғызу мен суару жолдарын үйренеді. Сөздік қорды дамыту, зерттеу дағдысын қалыптастыру	Еңбек іс-әрекеті – "Үйдегі тазалық" Үй тазалығын сақтау маңызды екенін түсіндіру. "Жоғалған ойыншық" ойыны арқылы заттарды орнына қоюды үйрету. Отбасы мүшелерінің үйлесімді еңбегі туралы шағын әңгіме айту. Отбасы құндылығын дамыту		
Танертенгілік жаттығу	Таңғы жаттығу №1 Қарапайым қимылдар мен икемділікті дамыту Жүру: Адымдап жүру, аяқтың ұшымен жүру, артқа жүріп көргенін қайталау. Аяқтарды созу: Қолды белге қойып, екі аяқпен бірдей алға еңкейіп, қолды аяқтың ұшына	Таңғы жаттығу №2 Тепе-теңдікті дамыту Арқанмен жүріп өту: Тепе-теңдік сақтау үшін жерге қойылған арқанның үстімен жүру. Жеңіл секіру: Бір аяқпен секіріп, жерге келіп, тепе-теңдік сақтау.	Таңғы жаттығу №3 Қимыл мен ырғақ Әнмен серіктесу: Музыкамен қимылдарды орындау (қолмен соғу, аяқпен шапалақтау). Ырғақты жүгіру: Әннің ырғақтарына сай жүгіру. Қарапайым би қимылдары: Әнмен бірге		

	жеткізу. Қолды көтеру: Қолды жоғары көтеру, кеңірек ашып, денені оң және солға бұру. Жеңіл секіру: Орындықтан төмен түсіп, екі аяқпен бірдей секіру.	Қолды көтеру: Жоғарыға қарау, қолды жоғары көтеріп, денені оң және солға бұру. Бір орында тұру: Бір аяқпен тұрып, бір минутқа дейін тепе-теңдікті сақтау.	айналу, қолды жоғары көтеру, төмен түсіру. Қолды сермеп қозғалту: Әуенмен бірге жеңіл қозғалу, қолды алдыға және артқа сермеп қимыл жасау.		
Таңғы ас	Балаларды тамақтанар алдында қол жууға үйрету. Әр баланың өз орамалдарымен қолды сүртуін талап ету. "Қолды қалай жуамыз?" сұрағын қойып, әрекеттерін бақылау. "Сабынды алып жақ, суды ашып шайқайық" (мәдени-гигиеналық дағдылар, өзіне-өзі қызмет ету)	Балаларды тамақтанар алдында қол жууға үйрету. Әр баланың өз орамалдарымен қолды сүртуін талап ету. Балаларға үстелдегі тағамдарды атап, олардың түр-түсін, пішінін және дәмін сипаттау. Мысалы: " Мынау сары май, сары түсті, жұмсақ ", " Бұл - нан, ол хош иісті ". Сүтке піскен ұнтақ ботқасы дәмді (мәдени-гигиеналық дағдылар, өзіне-өзі қызмет ету)	Балаларды тамақтанар алдында қол жууға үйрету. Әр баланың өз орамалдарымен қолды сүртуін талап ету. Балаларды қасықпен тамақ жеуге, майды нанға жағуға үйрету. Әр бала өз ыдысын дұрыс пайдалануды үйренеді. (мәдени-гигиеналық дағдылар, өзіне-өзі қызмет ету)		
Ұйымдастырылған іс-әрекетті өткізуге Дайындық ҮІӘ	Топта ұйымдастырылған орталықтарда балалардың түрлі әрекеттерін ұйымдастыруға қажетті заттар мен материалдарды әзірлеу Жол қозғалысының қауіпсіздігі :Балаларға бағдаршамның түстері туралы түсіндіру:	Барлық орталықтарды балалар әрекетіне қажетті заттар мен материалдармен толықтыру Үнемдеу іс әрекеті "Электр қуатын сақтайық" (Электр энергиясын үнемдеу) Балаларға бөлмеде ешкім болмаған кезде шамды сөндіріп қоюдың маңызын	Ұйымдастырылған іс-әрекетке дайындық жасау, көрнекіліктерді дайындау, видео түсіндірмелер дайындау "Үнемділікке баулу" Міндеті: Балаларды ресурстарды (су, жарық, қағаз) үнемдеуге үйрету. Ойын: "Кранды жап"		

қызыл — тоқта, сары — дайындал, жасыл — жүр. Жолдағы жаяу жүргіншілер жолағының маңызын түсіндіру. Ойын түрінде «Бағдаршам» ойынын ұйымдастыру: мұғалім бағдаршам түстерін айтады, балалар сол түске сәйкес әрекет жасайды (қызылда тоқтап, жасылда жүреді).

көрсету. Оларға теледидар мен компьютерді ұзақ уақыт қосып қоймауды үйрету

Балаларға судың маңызын түсіндіру. Ойын барысында балалар су құятын ыдыстарды толтырып, қажетсіз жағдайда қранды жабуды үйренеді. Қол жуып болған соң, қранды жабу әрекетін қайталау.

<p>Кестеге сәйкес ҮІӨ</p>	<p>Дене тәрбиесі Міндеті: Баланың тепетендікті сақтап, сызықтан шықпауына назар аудару.</p> <p>Ойын барысы: Баланы жерге немесе кілемнің үстіне сызық (немесе түрлі-түсті таспаны) белгілейді. Оған сызық бойымен жүріп өту тапсырмасын береді.</p>	<p>Қазақ тілі Міндеті: Балалардың бір-бірімен танысуын және ересектермен еркін қарым-қатынас жасауын дамыту.</p> <p>Ойын барысы: Балалар шеңбер жасап тұрады. Әр бала кезекпен өз атын айтады және өзінің сүйікті ойыншығын немесе қандай да бір сүйікті іс-әрекетін сипаттайды. Балалар бір-біріне сұрақтар қойып, басқа балалар туралы көбірек білуге тырысады.</p> <p>Музыка Міндет: Балалардың музыканы тыңдай отырып, өз қимылдарын бақылауын үйрету.</p> <p>Ойын барысы: Балалар музыка ойнап тұрған кезде, әртүрлі билеу әрекеттерін жасайды (мысалы, айналу, секіру, қолды көтеру). Музыка тоқтаған кезде балалар дереу тоқтап, орнында тұруы керек.</p>	<p>Дене тәрбиесі «Қардан жол саламыз» Мақсаты: Балалардың шығармашылығын және қимыл әрекеттерін дамыту. Ойын барысы: Балалар арқанды ұстап, «қалың қардан жол» салу үшін еңкейіп, алға қозғалады. «Жолды түзетеміз» деп оңға-солға бұрылу қимылдары орындалады. Белгі бойынша тоқтап, «қар тазалап», қолдарын сермейді. Соңында шеңбер жасап, қолдарын жоғары көтеріп: «Жолымыз дайын!» дейді.</p>		
----------------------------------	---	--	---	--	--

<p>Бесін ас</p>	<p>Балаларды тамақтанар алдында қол жууға үйрету. Әр баланың өз орамалдарымен қолды сүртуін талап ету. "Қолды қалай жуамыз?" сұрағын қойып, әрекеттерін бақылау. "Сабынды алып жақ, суды ашып шайқайық" (мәдени-гигиеналық дағдылар, өзіне-өзі қызмет ету)</p>	<p>Балаларды тамақтанар алдында қол жууға үйрету. Әр баланың өз орамалдарымен қолды сүртуін талап ету. Балаларға үстелдегі тағамдарды атап, олардың түр-түсін, пішінін және дәмін сипаттау. Мысалы: Тәтті шырын мен ірімшік (мәдени-гигиеналық дағдылар, өзіне-өзі қызмет ету)</p>	<p>Балаларды тамақтанар алдында қол жууға үйрету. Әр баланың өз орамалдарымен қолды сүртуін талап ету. Балаларды қасықпен тамақ жеуге, майды нанға жағуға үйрету. Әр бала өз ыдысын дұрыс пайдалануды үйренеді. (мәдени-гигиеналық дағдылар, өзіне-өзі қызмет ету)</p>		
<p>Серуенге дайындық</p>	<p>Өздігінен реттілікпен киіну және шешінуді үйрету, жылы күртеше мен қолдарына қолғап кигізу, әр балаға өз киімдерін танып шкафтан алуға дағдыландыру Өзіне-өзі қызмет ету дағдысын қалыптастыру</p>	<p>Киімдерін сөрелерден ұқыптылықпен алуға, дербестікке дағдыландыру, әр балаға өз киімдерін танып шкафтан алуға дағдыландыру Өзіне-өзі қызмет ету дағдысын қалыптастыру</p>	<p>Сөздік қорды балалардың киімдерінің, аяқ киімдерінің атауларымен байытуға, Мысалы: күртеше, Етік, Қолқап, әр балаға өз киімдерін танып шкафтан алуға дағдыландыру Мемлекеттік тілді меңгерту</p>		
<p>Серуен</p>	<p>Серуен картотекасы №1 Бақылау: Қардың ерекшелігін бақылау Балаларға қардың ақ</p>	<p>Серуен картотекасы №2 Бақылау: Ағаштардың қысқы күйі Ағаштардың жапырақсыз, бұтақтарының қармен жабылғанын бақылау.</p>	<p>Серуен картотекасы №3 Ағаштарды бақылау Мақсаты: Қыстағы ағаштардың ерекшеліктерін зерттеу. Бақылау барысы:</p>		

	<p>түсі, суықтығы және жұмсақтығы туралы түсіндіру. Қардың қолға ұсталғанда еріп кететінін көрсету. Еңбек әрекеті: Аулада қар күреу Балаларға жеңіл күректер беріліп, қарды бір жерге жинау ұсынылады. Қысқы ойын: «Қардан қорған» Балалар қардан кішігірім қорған тұрғызады. Ойын арқылы балалардың қол моторикасы дамиды. Тәжірибе: «Қардың суға айналуы» Қолға қар алып, оның жылудан суға айналатынын бақылайды.</p> <p>(Мүсіндеу, экологиялық мәдениет, еңбекке баулу, қамқорлық, шығармашылық дағдалырды қалыптастыру)</p>	<p>Еңбек әрекеті: Қар астындағы жолды тазалау Балалар қысқа арналған құралдарды пайдаланып, жолдарды қардан тазартады. Қысқы ойын: «Қар лақтыру» Балалар қарды белгіленген нысанаға (ағашқа немесе конусты) лақтырады. Тәжірибе: «Қар мен мұздың айырмашылығы» Балаларға қар мен мұздың қолмен ұстағанда қалай ерекшеленетінін түсіндіру (қаттылығы, суықтығы) (Экологиялық мәдениет дағдысы Қоршаған ортамен таныстыру сурет салу)</p>	<p>Ағаштың жапырақсыз бұтақтарын қарап, олардың түсі мен формасын сипаттау. Қыста ағаштардың ұйқыда екенін түсіндіру. Кейбір ағаштардың (қарағай, шырша) қыста да жасыл екенін байқау.</p> <p>"Қар жинаушы" Мақсаты: Еңбекке баулу және ұжымдық жұмысқа ынталандыру. Ойын барысы: Балаларға шағын күрекшелер беріледі. Тапсырма – белгіленген жерге қарды жинап, шағын қар үйіндісін жасау. Кім бірінші аяқтаса немесе ең үлкен үйінді жасаса, сол жеңімпаз атанады.</p> <p>(Саяхат ойын, Экологиялық мәдениет дағдысы Қоршаған ортамен таныстыру, еңбекке баулу)</p>		
<p>Серуеннен оралу</p>	<p>Даладан топқа кірерде балаларды бір бірінің артынан реттілікпен жүруді дағдыландыру Өзіне қызмет көрсетуге,</p>	<p>Даладан топқа кірерде балаларды бір бірінің артынан реттілікпен жүруді дағдыландыру Дербестікке</p>	<p>Даладан топқа кірерде балаларды бір бірінің артынан реттілікпен жүруді дағдыландыру Өзіне қызмет көрсетуге,</p>		

	өздігінен реттілікпен шешінуді үйрету, киімдерін шкафтарға салуға, , оларды мейірімділікке, бір-біріне көмектесуге баулу Өзіне-өзі қызмет ету дағдысын қалыптастыру	дағдыландыруға, сөздік қорды балалардың киімдерінің, аяқ киімдерінің атауларымен байытуға Өзіне-өзі қызмет ету дағдысын қалыптастыру	өздігінен реттілікпен шешінуді үйрету, киімдерін шкафтарға салуға, , оларды мейірімділікке, бір-біріне көмектесуге баулу Өзіне-өзі қызмет ету дағдысын қалыптастыру		
Түскі ас	Балаларды тамақтанар алдында қол жууға үйрету. Әр баланың өз орамалдарымен қолды сүртуін талап ету. "Қолды қалай жуамыз?" сұрағын қойып, әрекеттерін бақылау. "Сабынды алып жақ, суды ашып шайқайық" Кесте бойынша кезекшілікті орындау(мәдени-гигиеналық дағдылар, өзіне-өзі қызмет ету)	Балаларды тамақтанар алдында қол жууға үйрету. Әр баланың өз орамалдарымен қолды сүртуін талап ету. Балаларға үстелдегі тағамдарды атап, олардың түр-түсін, пішінін және дәмін сипаттау. Мысалы: С/Сүйек сорпасына піскен күріш сорпасы кезекшілікті орындау (мәдени-гигиеналық дағдылар, өзіне-өзі қызмет ету)	Балаларды тамақтанар алдында қол жууға үйрету. Әр баланың өз орамалдарымен қолды сүртуін талап ету. Балаларды қасықпен тамақ жеуге, майды нанға жағуға үйрету. Әр бала өз ыдысын дұрыс пайдалануды үйренеді. Кесте бойынша кезекшілікті орындау (мәдени-гигиеналық дағдылар, өзіне-өзі қызмет ету)		
Күндізгі ұйқы	Музыка тыңдату немесе бесік жырын айту.Жайлы және баяу әуендерді қосу. Табиғат дыбыстары, баяу классикалық музыка немесе арнайы балаларға арналған тыныш әуендер. (Музыка ән тындау	Балаларға арналған тыныш әңгімелер немесе ертегілер оқу.Балаға қысқа, жеңіл және қызықты кітаптарды таңдап, оқып беру. (Көркем әдебиет)	Қызықты әңгіме айту немесе қиял ойыныБаланың елестету қабілетін дамыту үшін қызықты, бірақ тыныш әңгімелер айтыңыз. (Көркем әдебиет)		

	дағдысы)				
Ұйқыд анояту, Сауықтыру шаралары	. Балаларға қиял әлемін сыйлап, оянуды қызықты ету. Балалардың төсектерінің қасында тұрып, қысқа ертегі айтудан бастау: "Қояндар оянды, орман оянды, енді біздің балаларымыз да оянады!" «Денсаулық жолдарымен жүргізу» Түйіршікті, усақ және ірі моншақты жолдар	Құстардың шырылын еліктейтін дыбыстар немесе табиғи музыка қосу. Бала оянғаннан кейін, төсекте отырып, жеңіл созылу жаттығуларын жасау. «Денсаулық жолдарымен жүргізу» Жұмсақ және қатты жолдар	Балалармен бірге терең тыныс алу және дем шығару жаттығуларын жасау тыныс алу жаттығулары: Мұрын арқылы терең тыныс алу және ауыз арқылы жай шығару. «Денсаулық жолдарымен жүргізу» құмды жолдар		
Бесін ас	Балаларды тамақтанар алдында қол жууға үйрету. Әр баланың өз орамалдарымен қолды сүртуін талап ету. "Қолды қалай жуамыз?" сұрағын қойып, әрекеттерін бақылау. "Сабынды алып жақ, суды ашып шайқайық" Кесте бойынша кезекшілікті орындау (мәдени-гигиеналық дағдылар, өзіне-өзі қызмет ету)	Балаларды тамақтанар алдында қол жууға үйрету. Әр баланың өз орамалдарымен қолды сүртуін талап ету. Балаларға үстелдегі тағамдарды атап, олардың түр-түсін, пішінін және дәмін сипаттау. Мысалы: айран, печенье Кесте бойынша кезекшілікті орындау (мәдени-гигиеналық дағдылар, өзіне-өзі қызмет ету)	Балаларды тамақтанар алдында қол жууға үйрету. Әр баланың өз орамалдарымен қолды сүртуін талап ету. Балаларды қасықпен тамақ жеуге, майды нанға жағуға үйрету. Әр бала өз ыдысын дұрыс пайдалануды үйренеді. Кесте бойынша кезекшілікті орындау (мәдени-гигиеналық дағдылар, өзіне-өзі қызмет ету)		
Балалардың дербес	Мақсаты: Жиын және заттарды салыстыру	Мақсаты: Кеңістікті бағдарлау және	Мақсаты: Санау және салыстыру дағдыларын		

<p>әрекеті(қимылдық ұлттық, сюжеттік-рөлдік, үстел үсті-баспа, тағы басқа ойындар, кітап оқу, бейнелеу)</p>	<p>ұғымын дамыту Ойын: «Байлық дорбасын толтыр» Балаларға әртүрлі өлшемдегі ұлттық бұйымдардың көшірмелері беріледі (сүйек, теңге, шағын киіздер). Олар осы заттарды үлкеннен кішісіне қарай топтастырып, дорбаға салады. Тапсырма: Заттарды жуандығы бойынша жұптап қою. Құрастыру: Қағаздан ұлттық ою-өрнек жасау. Балалар қағаздың бұрыштарын және қырларын біріктіріп, желімдеу арқылы ою жасап, оны тақтаға жапсырады. Математика негізі, құрастыру, ұлттық құндылықты дамыту</p>	<p>фигураларды ажырату Ойын: «Жоғарыға алып бар» Балалар ұлттық бұйымдардың (домбыра, сандық, тостаған) макеттерін жоғары және төмен бағыттап орналастырады, мұғалімнің нұсқауларына сәйкес кеңістікті түсінеді. Тапсырма: Қалың және жіңішке заттарды қатарлап қою. Құрастыру: Табиғи материалдан ұлттық композиция құру. Балалар ағаш бұтақтары мен тастардан "шаңырақ" пішінін құрастырады. Математика негізі, құрастыру, ұлттық құндылықты дамыту</p>	<p>дамыту Ойын: «Киіз үйге орналастыр» Балалар ұлттық үлгідегі фигураларды екі қатарға қойып, санын және пішінін салыстырады (мәселен, қанша домалақ бар, қанша үшбұрыш бар). Тапсырма: Жуандығы бойынша заттарды сәйкестендіру. Құрастыру: Қағаздан ұлттық нақыштағы әшекейлер жасау. Балалар қағаз қырқымдарын бүктеп, желімдеу арқылы ұлттық үлгідегі суреттерді толықтырады. Математика негізі, құрастыру, ұлттық құндылықты дамыту</p>		
<p>Балалармен жеке жұмыс</p>	<p>Айлин Гаухар екі затты белгілі өлшемі бойынша салыстырып, өлшемдерін үйрету. Мақсаты: Өз ойын толық</p>	<p>Алиар топпен бірлесіп ойнауға үйрету.</p>	<p>Музыкалық -ырғақтық жаттығулар. музыкалық сүйемелдеуге сәйкес түрлі қарқынды таныс дене жаттығуларын орындату. Мақсаты: Музыка</p>		

	жеткізіп айтуға жетелеу.		ырғағымен қимылдауды үйрету.		
Серуенге дайындық	Өздігінен реттілікпен киіну және шешінуді үйрету, жылы күртеше мен қолдарына қолғап кигізу, әр балаға өз киімдерін танып шкафтан алуға дағдыландыру Өзіне-өзі қызмет ету дағдысын қалыптастыру	Киімдерін сөрелерден ұқыптылықпен алуға, дербестікке дағдыландыру, әр балаға өз киімдерін танып шкафтан алуға дағдыландыру Өзіне-өзі қызмет ету дағдысын қалыптастыру	Сөздік қорды балалардың киімдерінің, аяқ киімдерінің атауларымен байытуға, Мысалы: күртеше, Етік, Қолқап, әр балаға өз киімдерін танып шкафтан алуға дағдыландыру Мемлекеттік тілді меңгерту		
Серуеннен оралу	Даладан топқа кірерде балаларды бір бірінің артынан реттілікпен жүруді дағдыландыру Өзіне қызмет көрсетуге, өздігінен реттілікпен шешінуді үйрету, киімдерін шкафтарға салуға, , оларды мейірімділікке, бір-біріне көмектесуге баулу Өзіне-өзі қызмет ету дағдысын қалыптастыру	Даладан топқа кірерде балаларды бір бірінің артынан реттілікпен жүруді дағдыландыру Дербестікке дағдыландыруға, сөздік қорды балалардың киімдерінің, аяқ киімдерінің атауларымен байытуға Өзіне-өзі қызмет ету дағдысын қалыптастыру	Даладан топқа кірерде балаларды бір бірінің артынан реттілікпен жүруді дағдыландыру Өзіне қызмет көрсетуге, өздігінен реттілікпен шешінуді үйрету, киімдерін шкафтарға салуға, , оларды мейірімділікке, бір-біріне көмектесуге баулу Өзіне-өзі қызмет ету дағдысын қалыптастыру		
Кешкі ас	Балаларды тамақтанар алдында қол жууға үйрету. Әр баланың өз	Баланы тамақтану кезінде өз сезімдері мен тілектерін білдіруге үйрету. Оған	Балаға тамақтың пайдалы әрі дәмді болатынын көрсету, ас үй құралы мен		

	<p>орамалдарымен қолды сұртуін талап ету. "Қолды қалай жуамыз?" сұрағын қойып, әрекеттерін бақылау. "Сабынды алып жақ, суды ашып шайқайық"</p> <p>(мәдени-гигиеналық дағдылар, өзіне-өзі қызмет ету)</p>	<p>өзінің тағамға қатысты ойларын айтып, тамақтың дәмі, құрылымы мен түсі туралы сұрақтар қою арқылы әңгімені жүргізу</p> <p>Коммуникативті дағдыны қалыптастыру</p> <p>(мәдени-гигиеналық дағдылар, өзіне-өзі қызмет ету)</p>	<p>ыдыс-аяқтарды пайдалану туралы қарапайым дағдыларды көрсету.</p> <p>Дұрыс тамақтану дағдысын үйрету</p> <p>(мәдени-гигиеналық дағдылар, өзіне-өзі қызмет ету)</p>		
<p>Балалардың дербес әрекеті(қимылдық ұлттық, сюжеттік-рөлдік, үстел үсті-баспа, тағы басқа ойындар, кітап оқу, бейнелеу)</p>	<p>Түстермен таныстыру және бояуларды араластыру Мақсат: Балаларды қоңыр, қызғылт сары, ашық жасыл реңктерді жасауға және оларды шығармашылықта қолдануға үйрету. Дайындық: Сарғыш, көк, қызыл, сары және қара бояуларды алдын ала дайындап қою. Ақ қағаз, қылқалам, пластик палитра немесе табақшалар дайындау. Іс-әрекет: Балалармен бояуларды араластыруды тәжірибе ретінде өткізу. Мысалы: Қызыл + сары = қызғылт сары Көк + сары = жасыл</p>	<p>Көлемді пішіндер мен композицияларды мүсіндеу Мақсат: Балалардың мүсіндеуге деген қызығушылығын арттыру. Материалдар: Пластилин немесе түрлі-түсті тұзды қамыр. Кішкентай қалыптар, құралдар. Іс-әрекет: Балаларға қазақтың ұлттық бұйымдарының шағын үлгілерін мүсіндеуді ұсыну (мысалы, домбыра, оюлы сандық, қоржын, киіз үйдің ішкі жабдықтары). Топтық жұмыс ретінде композиция жасауға болады. Мысалы, «Қазақ ауылы» деген тақырыпта киіз үй, жануарлар, адамдар мүсіндерін біріктіру.</p>	<p>Қазақ халқының сәндік-қолданбалы өнерімен таныстыру Мақсат: Балаларды ұлттық мұраға жақындатып, танымдық деңгейін арттыру. Іс-шара: Киіз үйдің макетін көрсету, оның ішкі және сыртқы жабдықтарымен таныстыру (есік, кереге, шаңырақ, текемет, алаша). Сандық, кебеже, қоржын сынды заттардың суреттерін немесе шағын үлгілерін көрсету. Сәндік ою-өрнектерді бояу немесе жапсыру арқылы қайта жасау. Сурет салу, мүсіндеу ұлттық құндылықты дамыту</p>		

	<p>(қосымша ақ түс қосу арқылы ашық жасыл жасау). Қара + сары = қоңыр реңк. «Күзгі ағаш» немесе «Киіз үйдің айналасындағы табиғат» тақырыбында сурет салу ұсынылады. Балалар реңктерді өз бетінше жасап, шығармашылықтарын көрсетеді. Сурет салу, ұлттық құндылықты дамыту</p>	<p>Сурет салу, құрастыру, мүсіндеу</p>			
<p>Балалардың үйге қайтуы</p>	<p>Бүгінгі күннің қалай өткені туралы, баланың жетістіктері қандай болғаны туралы сөйлесу</p>	<p>Ата –аналармен балалардың тазалықтары жайлы әңгімелесу Балалардың тәрбиешіден сұранып үйге қайтуы.</p>	<p>Ата аналармен балалардың бүгінгі іс-әрекеттері туралы әңгімелесу.</p>		

Тәрбиеші: Омарова С.О

Исмагулова Р.А

Әдіскер: Омарова С.О

Тәрбиелеу білім беру процесі

2024-2025 оқу жылы

«Балапан» Ересек топ

Қаңтар 2-апта

Күн тәртібі	Дүйсенбі 06.01.2025	Сейсенбі Демалыс	Сәрсенбі 08.01.2025	Бейсенбі 09.01.2025	Жұма 10.01.2025
<p>Балаларды қабылдау</p>	<p>Балаларды көтеріңкі көңілді муызкамен қарсы алу. Балалардың үйде немен айналысқанын, бүгінгі көңіл күйін сұрау</p> <p>Медбике тексеруі</p> <p>ҚР әнұранын орындау</p> <p>«Күй күмбірі»- балалардың музыканы эмоционады қабылдауды, түсінуді, қадірлей білуді қалыптастыру, ұлттық мәдениетке қызығушылықты арттыру</p>		<p>Баладан қандай көңіл күймен келгенін сұрау. Баланы шкафқа киімін шешуге көмек көрсету</p> <p>Медбике тексеруі</p> <p>«Күй күмбірі»- балалардың музыканы эмоционады қабылдауды, түсінуді, қадірлей білуді қалыптастыру, ұлттық мәдениетке қызығушылықты арттыру</p>	<p>Балалардың терісін, дене қызуын, сыртқы келбетін тексеру. Баланың өзімен қатар балалармен байланыс жасауына көмек көрсету.</p> <p>Медбике тексеруі</p> <p>«Күй күмбірі»- балалардың музыканы эмоционады қабылдауды, түсінуді, қадірлей білуді қалыптастыру, ұлттық мәдениетке қызығушылықты арттыру</p>	<p>Балалардың көңіл – күйлерін қарап анықтау.</p> <p>Медбике тексеруі</p> <p>«Күй күмбірі»- балалардың музыканы эмоционады қабылдауды, түсінуді, қадірлей білуді қалыптастыру, ұлттық мәдениетке қызығушылықты арттыру</p>

<p>Ата-аналармен немесе баланың басқада заңды өкілдерімен әңгімелесу, кеңес беру</p>	<p>Баланы балабақшадан қалдырмау туралы кеңес беру, Ата-анаға қосымша сұрақтар немесе алаңдаушылық болса, ашық сөйлесуге шақырып, баланың балабақшадағы күн тәртібі жайлы қысқаша ескертулерді айтып өту.</p> <p>Ата-анамен консультация</p>		<p>Баланың үйдегі ойыншықтарға деген қызығушылығы жайлы сұрау Ата-анамен консультация</p>	<p>Ата-аналарға күн тәртібі мен күтілетін іс-шаралар туралы қысқаша айтып өту. Ата-анадан баланың үйдегі мінез-құлқы туралы сұрап, сұрақтары немесе тілектері болса, тыңдау Ата-анамен консультация</p>	<p>Демалыс күндердегі баланың күн тәртібі жайлы әңгімелесу Ата-анамен консультация</p>
<p>Балалардың іс-әрекеті(ойын, танымдық, коммуникативтік, шығармашылық эксперименталдық, еңбек, қимыл, бейнелеу, дербес және басқалары)</p>	<p>«Жапырақтың суда қалқуы» Мақсаты: Табиғи материалдардың суда қалқу қасиетін бақылау. Материалдар: Жапырақтар, ағаш бұтақтары, су ыдысы. Процесс: Балалар жапырақтарды суға салып, олардың бетінде қалқып тұратынын көреді. Эксперименталды іс-әрекет</p>		<p>Сюжеттік-рөлдік ойындар Мақсаты: Балалардың қиялын, шығармашылық қабілетін дамыту, әлеуметтендіру. Ойын: "Дәрігер": Балалар дәрігер, медбике, науқас рөлдерін ойнайды. Коммуникативтік дағдыны дамыту</p>	<p>Үстел үсті және баспа ойындары Мақсаты: Логикалық ойлау, зейін мен шыдамдылықты дамыту. Ойын: Пазлдар құрастыру: Балалар қысқа қатысты суреттерді толық жинақтайды. Құрастыру, танымдық дағдыны дамыту</p>	<p>Кітап оқу Мақсаты: Балалардың сөйлеу дағдысын, сөздік қорын, қиялын және шығармашылық ойлауын дамыту. іс-әрекет Ертегі немесе әңгіме оқу (мысалы, "Мақта қыз бен мысық"). Сөйлеуді дамыту мен көркем әдебиет дағдысын дамыту</p>
<p>Танертенгілік жаттығу</p>	<p>Жаттығу кешені: 4 «Зырылдауық»</p>		<p>Жаттығу кешені: №5 «Жаңбыр жауып тұр»</p>	<p>Жаттығу кешені: №6 Поезд»</p>	<p>Жаттығу кешені: №7 «Кішкентай роботтар»</p>

	<p>Мақсаты: Тепе-теңдік пен дене бақылауын дамыту.</p> <p>Өткізу тәсілі: Балалар бір орындарында қолдарын екі жаққа созып, айналады. Айналғаннан кейін олар тұзу тұруға және тепе-теңдікті сақтауға тырысады.</p>		<p>Мақсаты: Баланың қол, иық және бел бұлшық еттерін икемділігін арттыру.</p> <p>Өткізу тәсілі: Балалар алақандарымен «жаңбыр жауғандай» жеңіл қимылдар жасайды, еденге еңкейіп, алақандарымен еденді жеңіл соғады.</p>	<p>Мақсаты: Баланың аяқ пен қол координациясын дамыту, жалпы қозғалыс белсенділігін арттыру.</p> <p>Өткізу тәсілі: Балалар бір-бірінің белінен ұстап, тізбектеліп, «поезд» сияқты қозғалады. Қозғалысты басқару үшін тәрбиеші әртүрлі бағытта жүріп, пойыздың бағытын өзгертеді. Балаларға бұрылып, қадамдарын реттеуге көмектесед</p>	<p>Мақсаты: Баланың моторикасын және қозғалыс дәлдігін жақсарту.</p> <p>Өткізу тәсілі: Балалар «кіші робот» ретінде қолдары мен аяқтарын бұрыштармен бүгіп, қатаң қозғалыс жасайды. Әр қозғалыс нақты және баяу болуы тиіс, бұл жаттығу арқылы олар денелерін жақсырақ сезінуді үйренеді.</p>
Таңғы ас	<p>Майлықты дұрыс қолдануды, нанды үгітпей жеу қажет екенін ескертіп отыру</p> <p>Мәдениетті тамақтану дағдысын үйрету</p>		<p>Тағамның жағымды түрі, дәм, иісі, пайдасы туралы әңгімелесу</p> <p>Коммуникативті дағдыны қалыптастыру</p>	<p>Қасық ,шанышқыны дұрыс пайдалануды үйрету</p> <p>Дұрыс тамақтану дағдысын үйрету</p>	<p>тамақ ішіп болғаннан кейін алғыс айту</p> <p>Коммуникативті дағдыны қалыптастыру</p>

<p>Ұйымдастырылған іс-әрекетті өткізуге Дайындық ҮІӨ</p>	<p>Топта ұйымдастырылған орталықтарда балалардың түрлі әрекеттерін ұйымдастыруға қажетті заттар мен материалдарды әзірлеу</p> <p>"Қуыршақпен қауіпсіздік"</p> <p>Мақсаты: Балалардың қауіпсіздікке қатысты дұрыс іс-әрекеттерді меңгеруі.</p> <p>барысы: Балалар қуыршақтармен ойнап, қуыршақтарға да "сақ бол", "жан-жағыңа қара" деген өнегелі сөздер айтып, қауіпсіздік ережелерін үйренеді.</p>		<p>Ұйымдастырылған іс-әрекетке дайындық жасау, көрнекіліктерді дайындау, видео түсіндірмелер дайындау</p> <p>"Қазақтың киелі мекендері"</p> <p>Мақсаты: Балаларды Қазақстандағы әдемі табиғи орындармен таныстыру.</p> <p>Ойын барысы: Балаларға Бурабай, Шарын шатқалы, Көлсай сияқты әдемі жерлердің суреттерін көрсетіп, солар туралы әңгімелеу. Қағазға таулар, көлдер, ағаштар салып, оны бірге бояу.</p>	<p>Барлық орталықтарды балалар әрекетіне қажетті заттар мен материалдармен толықтыру</p> <p>"Жарықты сөндірі"</p> <p>Мақсаты: Электр энергиясын үнемдеуді үйрету.</p> <p>барысы: Балалар ойын бөлмесінен шығарда жарықты сөндіруді үйренеді. Мұны әдетке айналдыру үшін, әр шығуда бірге жарықты сөндіріп тұрыңыз.</p>	<p>Іс-әрекетке қажетті құралдарды дағдыларға қарай дайындау</p> <p>"Қауіпсіздік ережелері"</p> <p>Мақсаты: Балаларды тұрмыста қауіпсіздік ережелерін сақтауға үйрету.</p> <p>Ойын:"Қауіпті/қауіпсіз"</p> <p>Балаларға түрлі заттардың суреттерін (өткір пышақ, ыстық шәйнек, жұмсақ ойыншық, қалам) көрсетеді. Олар қауіпті заттарды атап, неге қауіпті екенін айтады. Үйде қауіпті заттарды көрсетіп, оларға жақындамау керектігін есте сақтау.</p>
---	--	--	---	---	---

<p>Кестеге сәйкес ҮІӨ</p>	<p>Дене тәрбиесі Саппен жүру және тепе-теңдік сақтау жаттығулары: "Сапқа тұру" ойыны: Балалар сапқа тұрғанда, олардың назарын тепе-теңдік сақтауға аударыңыз. Әртүрлі жылдамдықты (жай, орташа, жылдам) қолданып, ойынға айналдыру.</p> <p>Гимнастикалық скамейка: Балалар скамейка бойымен тепе-теңдікті сақтай отырып жүреді. Қосымша қызықтыру үшін әр балаға белгілі бір затты ұстап өту немесе аяқпен қадамдап өрнек салуды (мысалы, ілгері және кері қадам жасау) ұсыну.</p> <p>(Физикалық дағдыларды қалыптастыру)</p>		<p>Дене тәрбиесі Шеңбер бойымен жүгіру және еңбектеу: Шеңбер бойымен жүгіру: Балаларды шеңберге тұрғызып, әртүрлі жүгіру түрлерін қолдату артқа қарай, бүйірден, жоғары секіріп немесе баяу қарқынмен жүгіру.</p> <p>Алға қарай еңбектеу: Бұл әрекетті "Баспандап жылжу" ойынына айналдыру, балаларды түрлі бағыттарда еңбектеуге және мәреге дейін жетуге шақыру.</p> <p>Еңбектеу барысында кедергілер жасауға болады: төмен қойылған арқан, туннель.</p> <p>(Физикалық дағдыларды қалыптастыру)</p>	<p>Музыка Тыңдалған музыкадан алған әсерлерін әңгімелеу: "Музыка не туралы айтады?" сұрағы: Балалардан тыңдалған әуеннің көңіл-күйін сипаттауды сұраңыз: "Бұл музыка көңілді ме, мұңды ма?"</p> <p>Оларға "Қандай сурет елестеді?" немесе "Бұл әуен неге ұқсайды?" деп сұрақ қою.</p> <p>Әртүрлі жанрадағы музыка: Табиғаттың дыбыстарын еске салатын шығармалар (құстар, жел, өзен дыбыстары).</p> <p>Қазақ күйлері мен халық әндерін тыңдатып, олардың ерекшеліктерін талқылау.</p> <p>Сурет салу арқылы әңгімелеу: Тыңдалған музыкаға сәйкес сурет салу арқылы өз әсерлерін жеткізуге мүмкіндік беру.</p>	<p>Дене тәрбиесі Секіру жаттығулары: Аяқпен секіру: Бір аяқпен секіруді әртүрлі бағытта орындауға тапсырма беру. Мысалы, бір орында секіру, айналып секіру, шеңберге секіру. Әр бала кезек-кезек шеңберге секіріп, өз кезегін күтеді.</p> <p>Шығармашылық секіру: Секіруді "қоян секіруі" немесе "кенгуру секіруі" секілді бейнелі етіп ұйымдастыру (Физикалық дағдыларды қалыптастыру)</p>
----------------------------------	--	--	--	--	---

<p>Бесін ас</p>	<p>Балаларды тамақтанар алдында қол жууға үйрету. Әр баланың өз орамалдарымен қолды сүртуін талап ету. "Қолды қалай жуамыз?" сұрағын қойып, әрекеттерін бақылау. "Сабынды алып жақ, суды ашып шайқайық" (мәдени-гигиеналық дағдылар, өзіне-өзі қызмет ету)</p>		<p>Балаларды тамақтанар алдында қол жууға үйрету. Әр баланың өз орамалдарымен қолды сүртуін талап ету. Балаларды қасықпен тамақ жеуге, майды нанға жағуға үйрету. Әр бала өз ыдысын дұрыс пайдалануды үйренеді.</p> <p>(мәдени-гигиеналық дағдылар, өзіне-өзі қызмет ету)</p>	<p>Балаларды тамақтанар алдында қол жууға үйрету. Әр баланың өз орамалдарымен қолды сүртуін талап ету. Балаларға: Ас ішкеннен кейін алғыс айтуға үйрету ("Рақмет"). Тамақтан соң қолын сүрту және ыдысын жинастыруға көмектесу. (мәдени-гигиеналық дағдылар, өзіне-өзі қызмет ету)</p>	<p>Балаларды тамақтанар алдында қол жууға үйрету. Әр баланың өз орамалдарымен қолды сүртуін талап ету. Балаларға: Үстелді таза ұстау. Төгіліп қалған тамақты сүртуге көмектесу. Балалардан алдарына қойылған тағамның атын сұрау, дұрыс тамақтану туралы мәлімет беру (мәдени-гигиеналық дағдылар, өзіне-өзі қызмет ету)</p>
<p>Серуенге дайындық</p>	<p>Өздігінен реттілікпен киіну және шешінуді үйрету, жылы күртеше мен қолдарына қолғап кигізу, әр балаға өз киімдерін танып шкафтан алуға дағдыландыру</p> <p>Өзіне-өзі қызмет ету дағдысын қалыптастыру</p>		<p>Сөздік қорды балалардың киімдерінің, аяқ киімдерінің атауларымен байытуға, Мысалы: күртеше, Етік, Қолқап, әр балаға өз киімдерін танып шкафтан алуға дағдыландыру</p> <p>Мемлекеттік тілді меңгерту</p>	<p>Балаларды мейірімділікке, бір-біріне көмектесуге баулу олардың сөйлеуін дамыту әр балаға өз киімдерін танып шкафтан алуға дағдыландыру</p> <p>Мемлекеттік тілді меңгерту</p>	<p>Өздігінен реттілікпен киінуді үйрету</p> <p>Балаларға қысқы табиғаттың ерекшеліктері туралы қысқаша түсінік беру, әр балаға өз киімдерін танып шкафтан алуға дағдыландыру</p> <p>Өзіне-өзі қызмет ету дағдысын қалыптастыру</p>
<p>Серуен</p>	<p>Серуен картотекасы №7 Бақылау: Мұздың қалай пайда болатыны Мұздың суық температурада суық</p>		<p>Серуен картотекасы №8 Мұздың қасиеттерін зерттеу (Эксперимент) Мақсаты: Мұздың табиғи</p>	<p>Серуен картотекасы №9 Бақылау: Аспанды бақылау Қыстағы аспанның түсі, бұлттардың қар жауып</p>	<p>Серуен картотекасы №10 . Қысқы ағаштарды бақылау (Бақылау, еңбек ету)</p>

	<p>судан қалай пайда болатынын түсіндіру.</p> <p>Еңбек әрекеті: Қардан мүсін жасау</p> <p>Балалар бірге қардан шағын мүсіндер жасайды (мысалы, қар адам).</p> <p>Қысқы ойын: «Қар үстінде із қалдыру»</p> <p>Балалар қардың үстімен жүріп, әртүрлі іздер қалдырады.</p> <p>Тәжірибе: «Мұзды еріту»</p> <p>Балаларға мұз кесегін беріп, оны жылудың әсерінен еріту процесін бақылау ұсынылады.</p> <p>Адамгершілік, экологиялық білім, еңбекке баулу, қамқорлық дағдыларын қалыптастыру</p>		<p>қасиеттерін зерттеп, суық туралы түсінік қалыптастыру.</p> <p>Іс-әрекет:</p> <p>Балалар мұздың қатты екенін ұстап көреді, жарыққа қарағанда оның түсін бақылайды.</p> <p>Мұзды қолдарында ұстап ерітеді.</p> <p>Бақылау:</p> <p>Мұздың құрылымын қарау: «Мұз мөлдір ме? Қандай түстер көрінеді?»</p> <p>Эксперимент:</p> <p>Мұзды жылы және суық жерге қою арқылы оның қалай еритінін бақылау.</p> <p>Ойын:</p> <p>«Мұз кристалдары»:</p> <p>Мұздан пішіндер жасап, оларды жарыққа қарау.</p> <p>Адамгершілік, экологиялық білім, еңбекке баулу, қамқорлық дағдыларын қалыптастыру, эксперименттік жұмыс</p>	<p>тұрған кездегі көрінісі.</p> <p>Еңбек әрекеті: Аулада қарды тегістеу</p> <p>Балаларға кішкене құралдар беріледі, олар қарды тегістеп, алаң жасайды.</p> <p>Қысқы ойын: «Қарлы лабиринт»</p> <p>Балалар қарда салынған жолдармен жүріп, лабиринттен өтеді.</p> <p>Тәжірибе: «Мұзға түсті су құю»</p> <p>Мұзға түрлі-түсті су құйып, оның мұзбен байланысын бақылау.</p> <p>Адамгершілік, экологиялық білім, еңбекке баулу, қамқорлық дағдыларын қалыптастыру, эксперименттік жұмыс</p>	<p>Мақсаты: Ағаштардың қысқы күйін зерттеп, табиғатты тануға баулу.</p> <p>Іс-әрекет:</p> <p>Ағаштардың түрлерін бақылау: «Бұл ағаш қандай? Оның бұтақтары қалай орналасқан?»</p> <p>Ағаштардың жапырағы жоқ екенін түсіндіру.</p> <p>Ағаш түбін қардан тазалау.</p> <p>Бақылау:</p> <p>Ағаштардың биіктігін, бұтақтарын қарап, сипаттау.</p> <p>Эксперимент:</p> <p>Ағаш қабығын ұстап, оның суық немесе жылы екенін анықтау.</p> <p>Ойын:</p> <p>«Ағашты таны»: Балалар кезекпен ағашты сипап сезіп, оның түрін анықтайды</p> <p>Адамгершілік, экологиялық білім, еңбекке баулу, қамқорлық дағдыларын қалыптастыру</p>
<p>Серуеннен оралу</p>	<p>Даладан топқа кірерде балаларды бір бірінің артынан реттілікпен жүруді дағдыландыру</p> <p>Өзіне қызмет көрсетуге, өздігінен реттілікпен шешінуді үйрету,</p>		<p>Даладан топқа кірерде балаларды бір бірінің артынан реттілікпен жүруді дағдыландыру</p> <p>Өзіне қызмет көрсетуге, өздігінен реттілікпен шешінуді үйрету,</p>	<p>Даладан топқа кірерде балаларды бір бірінің артынан реттілікпен жүруді дағдыландыру</p> <p>Кір киімдерді тәрбиешіге ескертіп ауыстыру , колдарын көпіршітіп жуу</p>	<p>Даладан топқа кірерде балаларды бір бірінің артынан реттілікпен жүруді дағдыландыру</p> <p>Өзіне қызмет көрсетуге, өздігінен реттілікпен шешінуді үйрету,</p>

	киімдерін шкафтарға салуға, , оларды мейірімділікке, бір-біріне көмектесуге баулу Өзіне-өзі қызмет ету дағдысын қалыптастыру		киімдерін шкафтарға салуға, , оларды мейірімділікке, бір-біріне көмектесуге баулу Өзіне-өзі қызмет ету дағдысын қалыптастыру	Жеке гигиенаны сақтауға баулу	киімдерін шкафтарға салуға, , оларды мейірімділікке, бір-біріне көмектесуге баулу Өзіне –өзі қызмет етуге баулу
Түскі ас	Балаларды тамақтанар алдында қол жууға үйрету. Әр баланың өз орамалдарымен қолды сүртуін талап ету. "Қолды қалай жуамыз?" сұрағын қойып, әрекеттерін бақылау. "Сабынды алып жақ, суды ашып шайқайық" (мәдени-гигиеналық дағдылар, өзіне-өзі қызмет ету)		Балаларды тамақтанар алдында қол жууға үйрету. Әр баланың өз орамалдарымен қолды сүртуін талап ету. Балаларды қасықпен тамақ жеуге, майды нанға жағуға үйрету. Әр бала өз ыдысын дұрыс пайдалануды үйренеді. (мәдени-гигиеналық дағдылар, өзіне-өзі қызмет ету)	Балаларды тамақтанар алдында қол жууға үйрету. Әр баланың өз орамалдарымен қолды сүртуін талап ету. Балаларға: Ас ішкеннен кейін алғыс айтуға үйрету ("Рақмет"). Тамақтан соң қолын сүрту және ыдысын жинастыруға көмектесу. (мәдени-гигиеналық дағдылар, өзіне-өзі қызмет ету)	Балаларды тамақтанар алдында қол жууға үйрету. Әр баланың өз орамалдарымен қолды сүртуін талап ету. Балаларға: Үстелді таза ұстау. Төгіліп қалған тамақты сүртуге көмектесу. Балалардан алдарына қойылған тағамның атын сұрау, дұрыс тамақтану туралы мәлімет беру (мәдени-гигиеналық дағдылар, өзіне-өзі қызмет ету)
Күндізгі ұйқы	Маркировка бойынша балалар өз орындарын тауып жатады Ұйқыға арналған әуен аудио-ертегі		Маркировка бойынша балалар өз орындарын тауып жатады «Бесік жырын» тыңдату	Маркировка бойынша балалар өз орындарын тауып жатады «Бауырсақ» ертегісін оқып беру	Маркировка бойынша балалар өз орындарын тауып жатады «Жақсы жатып, жайлы тұр!»
Біртіндеп ұйқыдан	Құстардың дауысы жазылған аудионы қосу Балаларға созылу		Балалармен бірге терең тыныс алу және дем шығару жаттығуларын	Жағымды музыкамен біртіндеп ояту; - қолдар мен аяқтарды керу, созу,	Жалпақ табандылықтың алдын алу мақсатында «Денсаулық жолдарымен

<p>ояту, Сауықтыру шаралары</p>	<p>жаттығуларын жасау (қолдарын жоғары көтеру, саусақтарын қозғалту). «Денсаулық жолдарымен жүргізу» Түйіршікті, усақ және ірі моншақты жолдар</p>		<p>жасау тыныс алу жаттығулары: Мұрын арқылы терең тыныс алу және ауыз арқылы жай шығару. «Денсаулық жолдарымен жүргізу» құмды жолдар</p>	<p>көтеріп, түсіруге жаттығулар, Көз жаттығуларын жасау «Денсаулық жолдарымен жүргізу» Түйіршікті, усақ және ірі моншақты жолдар</p>	<p>жүргізу» Жұмсақ және қатты жолдар</p>
<p>Балалардың дербес әрекеті(баяу қимылды ойындар, үстелүсті ойындары, бейнелеу әрекеті , кітаптар қарау және тағы басқа әрекеттер)</p>	<p>Мақсаты: Геометриялық фигураларды тану және кеңістіктегі орналасуды белгілеу Ойын: «Төменде, жоғарыда не бар?» Балалар ұлттық заттарды жоғарыға немесе төменге қойып, олардың орнын сөзбен анықтайды. Тапсырма: Әртүрлі фигураларды пайдаланып ұлттық шағын үйшіктерді жобалау. Құрастыру: Қалдық материалдардан (түтікшелер, қағаз қиындылары) шағын ұлттық композиция құру. Математика негізі Құрастыру, экологиялық мәдениет</p>		<p>Мақсаты: Өздігінен құрастыру және шығармашылық ойлау Ойын: «Тактильді сезім» Балалар әртүрлі текстурадағы ұлттық бұйымдарды (маталар, киіз, ағаш заттар) сипап сезіп, олардың атауын және ерекшелігін атайды. Тапсырма: Заттардың пішінін анықтап, олардың арасындағы айырмашылықтарды айту. Құрастыру: Табиғи материалдардан қазақтың ұлттық оюы бар композиция жасау. Балалар бұтақтар, тастар, жапырақтардан ұлттық сурет шығарады. Математика негізі Құрастыру, тактильді моторика</p>	<p>Мақсаты: Жиын ұғымын кеңейту және ұлттық элементтерді зерттеу Ойын: «Ұлттық бұйымды тап» Балаларға ұлттық бұйымдардың суреттері мен олардың көшірмелері беріледі. Олар бірдей заттарды тауып, жиын құрады. Тапсырма: Бірдей өлшемдегі заттарды бөліп алу. Құрастыру: Қағаздан шағын киіз үй жасау. Балалар қағаздың бөліктерін біріктіріп, киіз үйдің макетін құрастырады және оны ұлттық өрнектермен әшекейлейді. Математика негізі Құрастыру, ұлттық құндылықты дамыту</p>	<p>Мақсаты: Сан және санау бойынша дағдыларды бекіту Ойын: «Дастарханды сәнде» Балаларға қазақтың ұлттық дастарханын жасау тапсырмасы беріледі. Олар берілген заттарды санап, қатарлап орналастырады. Тапсырма: Заттарды көлемі бойынша үлкеннен кішісіне қарай реттеу. Құрастыру: Табиғи материалдан ұлттық тақырыптағы пейзаж құру. Балалар қағаз қиындылары мен тастардан табиғи сурет жасайды (мысалы, киіз үй орналасқан дала көрінісі). Математика негізі Құрастыру</p>

<p>Жеке баламен жұмыс</p>	<p>Баламен жеке жұмыс:</p> <p>Өңгіме құрастыру</p> <p>«Балабақша туралы әңгімелеп беру»Мақсаты:баланың сөздік қорын молайту. Балабақшаның атауын қай көшеде орналасқаны және қай топқа баратыны жайлы әңгімелесу.</p>		<p>Баламен жеке жұмыс:</p> <p>Графикалық дағдылар.</p> <p>Сызықтарды қарандашты ажыратпастан айналдырып жиекте бояу.</p>	<p>Баламен жеке жұмыс:</p> <p>Ай аттарын апта аттарын дұрыс айтуға машықтандыру</p>	<p>Баламен жеке жұмыс:</p> <p>Фигураларды жиынтықтарға жина(әрбір жиынтықты сызықпен корша)</p>
<p>Серуенге дайындық</p>	<p>Өздігінен реттілікпен киіну және шешінуді үйрету, жылы күртеше мен қолдарына қолғап кигізу, әр балаға өз киімдерін танып шкафтан алуға дағдыландыру</p> <p>Өзіне-өзі қызмет ету дағдысын қалыптастыру</p>		<p>Сөздік қорды балалардың киімдерінің, аяқ киімдерінің атауларымен байытуға,Мысалы: күртеше, Етік, Қолқап,</p> <p>әр балаға өз киімдерін танып шкафтан алуға дағдыландыру</p> <p>Мемлекеттік тілді меңгерту</p>	<p>Балаларды мейірімділікке, бір-біріне көмектесуге баулу олардың сөйлеуін дамыту</p> <p>әр балаға өз киімдерін танып шкафтан алуға дағдыландыру</p> <p>Мемлекеттік тілді меңгерту</p>	<p>Өздігінен реттілікпен киінуді үйрету</p> <p>Балаларға қысқы табиғаттың ерекшеліктері туралы қысқаша түсінік беру, әр балаға өз киімдерін танып шкафтан алуға дағдыландыру</p> <p>Өзіне-өзі қызмет ету дағдысын қалыптастыру</p>
<p>Серуеннен оралу</p>	<p>Даладан топқа кірерде балаларды бір бірінің артынан реттілікпен жүруді дағдыландыру</p> <p>Өзіне қызмет көрсетуге, өздігінен реттілікпен</p>		<p>Даладан топқа кірерде балаларды бір бірінің артынан реттілікпен жүруді дағдыландыру</p> <p>Өзіне қызмет көрсетуге, өздігінен реттілікпен</p>	<p>Даладан топқа кірерде балаларды бір бірінің артынан реттілікпен жүруді дағдыландыру</p> <p>Кір киімдерді тәрбиешіге ескертіп ауыстыру ,</p>	<p>Даладан топқа кірерде балаларды бір бірінің артынан реттілікпен жүруді дағдыландыру</p> <p>Өзіне қызмет көрсетуге, өздігінен реттілікпен</p>

	шешінуді үйрету, киімдерін шкафтарға салуға, оларды мейірімділікке, бір-біріне көмектесуге баулу Өзіне-өзі қызмет ету дағдысын қалыптастыру		шешінуді үйрету, киімдерін шкафтарға салуға, оларды мейірімділікке, бір-біріне көмектесуге баулу Өзіне-өзі қызмет ету дағдысын қалыптастыру	қолдарын көпіршітіп жуу Жеке гигиенаны сақтауға баулу	шешінуді үйрету, киімдерін шкафтарға салуға, оларды мейірімділікке, бір-біріне көмектесуге баулу Өзіне –өзі қызмет етуге баулу
Кешкі ас	Балаларды тамақтанар алдында қол жууға үйрету. Әр баланың өз орамалдарымен қолды сүртуін талап ету. "Қолды қалай жуамыз?" сұрағын қойып, әрекеттерін бақылау. (мәдени-гигиеналық дағдылар, өзіне-өзі қызмет ету)		Балаларды тамақтанар алдында қол жууға үйрету. Әр баланың өз орамалдарымен қолды сүртуін талап ету. Балаларды қасықпен тамақ жеуге, майды нанға жағуға үйрету. Әр бала өз ыдысын дұрыс пайдалануды үйренеді. (мәдени-гигиеналық дағдылар, өзіне-өзі қызмет ету)	Балаларды тамақтанар алдында қол жууға үйрету. Әр баланың өз орамалдарымен қолды сүртуін талап ету. Балаларға: Ас ішкеннен кейін алғыс айтуға үйрету ("Рақмет"). Тамақтан соң қолын сүрту және ыдысын жинастыруға көмектесу. (мәдени-гигиеналық дағдылар, өзіне-өзі қызмет ету)	Балаларды тамақтанар алдында қол жууға үйрету. Әр баланың өз орамалдарымен қолды сүртуін талап ету. Балаларға: Үстелді таза ұстау. Төгіліп қалған тамақты сүртуге көмектесу. Балалардан алдарына қойылған тағамның атын сұрау, дұрыс тамақтану туралы мәлімет беру (мәдени-гигиеналық дағдылар, өзіне-өзі қызмет ету)
Балалардың дербес әрекеті(қимылдық ұлттық, сюжеттік-рөлдік, үстел үсті-баспа, тағы басқа ойындар, кітап оқу, бейнелеу)	Кіріктірілген тактильді ұлттық ойындар Мақсат: Балалардың тактильдік сезімдерін дамыту және ұлттық ойындарға қызығушылығын арттыру. Ойындар:	Көлемді пішіндер мен композицияларды мүсіндеу: Киіз үй: Балшықтан немесе пластилиннен киіз үйдің шаңырағын, уықтарын және есігін жасау. Балаларға әртүрлі бөліктерді біріктіру	Сәндік-қолданбалы өнерді тану: Сурет салу: Балаларға ұлттық ою-өрнектердің суретін көрсету және оларды қағаз бетінде қарапайым ою салуға ынталандыру. Жапсыру: Киіз үйдің жабдықтарын	Ұлттық ойындарды қолдану: "Тақия тастамақ" ойыны: Ойынды түстермен байланыстырып ойнауға болады. Мысалы, тақияны тастап жатып, белгілі бір түсті атау. Балалар осы түсті табуы	Түстермен эксперимент жасау: "Түстер шеңбері": Балаларға шеңбер салынған қағаз беріп, негізгі түстерді (қызыл, сары, көк) бір-біріне жақын бояуға шақыру. Кейін оларды араластырып, аралық

	<p>«Қоржын толтыр» ойыны: Бір қоржынға әртүрлі ұсақ заттар (мақта, ағаш моншақ, пластмасса оюлар) салынып, балалар оларды сипап анықтайды.</p> <p>«Кім жылдам?» ойыны: Балаларға қазақ оюлары бар қапшықтар ұсынылады. Ішінен бір затты сипап тауып, атауын айту қажет.</p> <p>«Қолөнер шебері»: Балаларға жұмсақ материалдар (киіз, жүн) беріледі, олардан ұлттық бұйымның кішігірім үлгісін жасауға тырысады. Тактильді моториканы дамыту, жапсыру, мүсіндеу</p>	<p>арқылы қарапайым киіз үй макетін жасауды ұсыну.</p> <p>Ұлттық бұйымдар: Сандық, кебеже, қоржынның шағын үлгілерін пластилин немесе тұзды қамырдан мүсіндеу. Бояу мен ою-өрнек салуға мүмкіндік беру.</p> <p>Сурет салу, мүсіндеу .құрастыру</p>	<p>қағаздан қиып, жапсыру (кілем, қоржын, текемет). Қоңыр қағазға киіз үйдің макетін жасап, оны түрлі түсті қағаз бөліктерімен безендіру.</p> <p>Тактильді ойындар: Жүннен кішкентай шарлар (қойдың жүні сияқты) жасау.</p> <p>Балаларға әртүрлі текстураларды (жұмсақ киіз, тегіс мата) сезіну арқылы ұлттық бұйымдарды таныту.</p> <p>Қол моторикасын дамыту, жапсыру, сурет салу</p>	<p>керек.сол түстерді көрсетіп жапсыру</p> <p>"Асық ату" ойындары: Асықтарды балалардың жасаған түстеріне (қоңыр, қызғылт сары, жасыл) бояп, ұлттық ойындарды шығармашылықпен үйлестіру.</p> <p>Ұлттық ойындарды үйрету, жапсыру дағдыларын дамыту.</p>	<p>реңктерді (қызғылт сары, жасыл, қоңыр) толтыруды ұсыну. Бұл түстердің қалай пайда болатынын түсінуге көмектеседі.</p> <p>Түсті ойыншықтар: Балаларға түрлі түсті пластик доптар немесе геометриялық пішіндер таратып, оларды түстері бойынша топтастыру немесе композиция құрастыруды сұрау</p> <p>Сурет салу, құрастыру, мүсіндеу, тактильді моториканы дамыту</p>
<p>Балалардың үйге қайтуы</p>	<p>Бүгінгі күннің қалай өткені туралы, баланың жетістіктері қандай болғаны туралы сөйлесу</p>		<p>Ата аналармен балалардың бүгінгі іс-әрекеттері туралы әңгімелесу.</p>	<p>Ата-аналарға балалардың жеке бас гигиенасына назар аудару керектігін ескерту.Балалардың тәрбиешіден сұранып үйге қайтуы.</p>	<p>Балалардың денсаулығы жайлы әңгімелесу</p>

Тәрбиеші: Омарова С.О Исмагулова Р.А

Әдіскер: Омарова С.О

Тәрбиелеу білім беру процесі

2024-2025 оқу жылы

«Балапан» ересек топ

Қаңтар 3-апта

Күн тәртібі	Дүйсенбі 13.01.2025	Сейсенбі 14.01.2025	Сәрсенбі 15.01.2025	Бейсенбі 16.01.2025	Жұма 17.01.2025
<p>Балаларды қабылдау</p>	<p>Салемдесу</p> <p>Жұмсақ, көңілді музыка қою арқылы баланың көңіл-күйін көтеру.</p> <p>Медбике тексеруі</p> <p>«Күй күмбірі»- балалардың музыканы эмоционады қабылдауды, түсінуді, қадірлей білуді қалыптастыру, ұлттық мәдениетке қызығушылықты арттыру ҚР Гимн орындау</p>	<p>Салемдесу</p> <p>Балаларды әсем әуенмен,көтеріңкі көңіл күймен қарсы алу</p> <p>Медбике тексеруі</p> <p>«Күй күмбірі»- балалардың музыканы эмоционады қабылдауды, түсінуді, қадірлей білуді қалыптастыру, ұлттық мәдениетке қызығушылықты арттыру</p>	<p>Салемдесу</p> <p>Әр балаға ерекше көңіл бөліп, «Қайырлы таң! Бүгін күн қандай тамаша!» деп жылы сөз айту.</p> <p>Медбике тексеруі</p> <p>«Күй күмбірі»- балалардың музыканы эмоционады қабылдауды, түсінуді, қадірлей білуді қалыптастыру, ұлттық мәдениетке қызығушылықты арттыру</p>	<p>Салемдесу</p> <p>Жұмсақ, көңілді музыка қою арқылы баланың көңіл-күйін көтеру.</p> <p>Медбике тексеруі</p> <p>«Күй күмбірі»- балалардың музыканы эмоционады қабылдауды, түсінуді, қадірлей білуді қалыптастыру, ұлттық мәдениетке қызығушылықты арттыру</p>	<p>Салемдесу</p> <p>Жақсы көңіл күй тілеу,Топқа балалар келген кезде балаларды реттілікпен шешінуге, киімдерін шкафқа жинап қоюды үйрету.</p> <p>Медбике тексеруі</p> <p>«Күй күмбірі»- балалардың музыканы эмоционады қабылдауды, түсінуді, қадірлей білуді қалыптастыру, ұлттық мәдениетке қызығушылықты арттыру</p>

<p>Ата-аналармен немесе баланың басқада заңды өкілдерімен әңгімелесу, кеңес беру</p>	<p>Ата-аналармен әңгіме: Баланың қажеттіліктері мен даму динамикасын қысқаша талқылау.</p>	<p>Ата-анаға кеңес: Тәрбиеші бала жайлы жалпы көңіл-күй, белсенділік немесе жаңа дағдылары жайлы қысқаша ақпарат беру</p>	<p>Психологтың кеңесі: Баланың әр жетістігін қолдап, оны мақтау, бұл баланың өзіне деген сенімділігін арттыратынын айту</p>	<p>Ата-аналармен әңгіме: Баланың қажеттіліктері мен даму динамикасын қысқаша талқылау.</p>	<p>Ата –аналармен әңгіме: Осы артада болатын іс-шаралармен таныстыру, балаларды жарыстарқа қатыстыру туралы ұсыныстар</p>
<p>Балалардың іс-әрекеті (ойын, танымдық, коммуникативтік, шығармашылық эксперименталдық, еңбек, қимыл, бейнелеу, дербес және басқалары)</p>	<p>«Төлдер мен олардың ерекшеліктері» Мақсаты: Мал шаруашылығы туралы білімдерін кеңейту, ұлттық құндылық ретінде мал шаруашылығын құрметтеуді үйрету. Іс-әрекет: Балалар қазақтың ұлттық төлдеріне (қой, жылқы, түйе) қатысты ақпарат алып, олардың пайдасы мен маңызын талқылайды. Танымдық іс-әрекет, Қоршаған ортамен таныстыру</p>	<p>«Сәлемдесу әдебі» Мақсаты: Балаларды үлкендермен сыпайы сөйлесуге, ұлттық дәстүрге сай құрмет көрсетуге баулу. Іс-әрекет: Рөлдік ойындар арқылы үлкендерге қалай сәлемдесіп, қоштасуды үйрету. Қауіпсіздік: Көшеде, қоғамдық орындарда өздерін ұстау ережелерін талқылау. Коммуникативтік іс-әрекет, Өнегелі «15 минут»</p>	<p>«Ою-өрнек әлемі» Мақсаты: Қазақтың ұлттық ою-өрнектерінің мәнін түсініп, оларды өз жұмыстарында қолдану. Іс-әрекет: Балалар қағаз немесе ермексаз арқылы ұлттық ою-өрнектердің пішіндерін жасап, сәндік бұйымдар дайындайды. Шығармашылық іс-әрекет, ұлттық құндылық дағдысы</p>	<p>Эксперименттік іс-әрекет Тақырыбы: «Киіз жасауға арналған материалдар» Мақсаты: Киіз басу процесін зерттеу, табиғи жүннің қасиеттерін түсіну. Іс-әрекет: Балалар жүнді зерттеп, оның жұмсақтығын, мықтылығын және сумен әрекетін байқайды. Қауіпсіздік: Сумен жұмыс істегенде төгілмеуін, тазалық ережелерін қадағалау. Эксперименттік дағды, Ұлттық құндылық</p>	<p>Эксперименттік іс-әрекет Тақырыбы: «Киіз жасауға арналған материалдар» Мақсаты: Киіз басу процесін зерттеу, табиғи жүннің қасиеттерін түсіну. Іс-әрекет: Балалар жүнді зерттеп, оның жұмсақтығын, мықтылығын және сумен әрекетін байқайды. Қауіпсіздік: Сумен жұмыс істегенде төгілмеуін, тазалық ережелерін қадағалау. Эксперименттік дағды, Ұлттық құндылық</p>
<p>Танертенгілік жаттығу</p>	<p>Таңғы жаттығу №8 «Сикырлы бұлт» Қолды жоғары көтеріп, баяу түсіру («бұлт төмен түсті») – 5 рет.</p>	<p>Таңғы жаттығу №9 «Күн күлімдейді» Қолды жоғары созып, күлімсіреп дем алу – 3 рет. «Аққаланы айналайық»</p>	<p>Таңғы жаттығу №10 «Қар басқан ағаштар» Екі қолды жоғары көтеріп, жан-жаққа баяу сермеу («ағаш бұтақтарын</p>	<p>Таңғы жаттығу №11 «Жұлдызды ілу» Қолды жоғары көтеріп, аяқ ұшымен тұру – 5 рет. «Шыршаны айналып</p>	<p>Таңғы жаттығу №12 «Күн жылынды» Екі қолды жоғары көтеріп, созылып, алақанды шапалақтау – 3 рет.</p>

	<p>«Қар лақтыру» Бір орында тұрып, оң және сол қолмен кезек-кезек «қар лақтыру» – 5 реттен.</p> <p>«Қар үстімен жүгірейік» Орындарында жеңіл жүгіріп, аяқ басу – 5-7 рет.</p> <p>«Жел тұрды» Терең дем алып, баяу дем шығару – 3 рет.</p>	<p>Денені оңға-солға айналдыру – 3 реттен.</p> <p>«Шанамен сырғанаймыз» Алға еңкейіп, қолды қозғалту («шанамен сырғанау қимылдарын жасау») – 5 рет.</p> <p>«Қар жауды» Саусақтарды ашып, қолды жоғары көтеріп, баяу төмен түсіру – 5 рет.</p>	<p>тербетеміз») – 5 рет.</p> <p>«Боран соқты» Терең дем алып, баяу дем шығару («желдің дыбысын бейнелеу») – 3 рет.</p> <p>«Қоянның секіруі» Екі аяқпен алға қарай жеңіл секіру – 5-7 рет.</p> <p>«Қарды тазалау» Денені еңкейтіп, қолды төменге түсіру («қар күрегендей») – 5 рет.</p>	<p>жүрейік» Орында тұрып оңға және солға айналу – 3 реттен.</p> <p>«Шыршаға ойыншық ілеміз» Еңкейіп, қолды жоғары көтеру қимылдарын қайталау – 5 рет.</p> <p>«Қарды лақтыру» Алға және артқа созылып, ауада қимыл жасау – 5 рет.</p>	<p>«Қар ұшқыны» Қолды екі жаққа жайып, баяу айналу («қар айналып түсіп жатыр») – 5 рет.</p> <p>«Түлкінің іздері» Бір орында аяқпен кезек-кезек алға басу – 5 реттен.</p> <p>«Аюдың жүрісі» Қолдарымен жерге сүйеніп, еңбектеу – 3-5 рет.</p>
Таңғы ас	<p>Балаларды тамақтанар алдында қол жууға үйрету. Әр баланың өз орамалдарымен қолды сүртуін талап ету.</p> <p>Балаларды қасықпен тамақ жеуге, майды нанға жағуға үйрету.</p> <p>Әр бала өз ыдысын дұрыс пайдалануды үйренеді.</p> <p>(мәдени-гигиеналық дағдылар, өзіне-өзі қызмет ету)</p>	<p>Балаларды тамақтанар алдында қол жууға үйрету. Әр баланың өз орамалдарымен қолды сүртуін талап ету.</p> <p>Балаларға үстелдегі тағамдарды атап, олардың түр-түсін, пішінін және дәмін сипаттау.</p> <p>Мысалы: "Мынау дәрумендер салаты, оның ағзаға пайдасы өте көп", "Бұл қарақұмық" олда өтей пайдалы.</p> <p>(мәдени-гигиеналық дағдылар, өзіне-өзі қызмет ету)</p>	<p>Балаларды тамақтанар алдында қол жууға үйрету. Әр баланың өз орамалдарымен қолды сүртуін талап ету.</p> <p>Балаларды қасықпен тамақ жеуге, майды нанға жағуға үйрету.</p> <p>Әр бала өз ыдысын дұрыс пайдалануды үйренеді.</p> <p>(мәдени-гигиеналық дағдылар, өзіне-өзі қызмет ету)</p>	<p>Балаларды тамақтанар алдында қол жууға үйрету. Әр баланың өз орамалдарымен қолды сүртуін талап ету.</p> <p>Балаларға: Ас ішкеннен кейін алғыс айтуға үйрету ("Рақмет").</p> <p>Тамақтан соң қолын сүрту және ыдысын жинастыруға көмектесу.</p> <p>(мәдени-гигиеналық дағдылар, өзіне-өзі қызмет ету)</p>	<p>Балаларды тамақтанар алдында қол жууға үйрету. Әр баланың өз орамалдарымен қолды сүртуін талап ету.</p> <p>Балаларға: Үстелді таза ұстау.</p> <p>Төгіліп қалған тамақты сүртуге көмектесу.</p> <p>Балалардан алдарына қойылған тағамның атын сұрау, дұрыс тамақтану туралы мәлімет беру</p> <p>(мәдени-гигиеналық дағдылар, өзіне-өзі қызмет ету)</p>
Ұйымдастырылған іс-әрекетті өткізуге Дайындық ҮІӨ	<p>құралдарды дағдыларға қарай дайындау</p> <p>Көшедегі қауіпсіздік</p> <p>Мақсаты: Көшеде серуендеу кезінде</p>	<p>Барлық орталықтарды балалар әрекетіне қажетті заттар мен материалдармен толықтыру</p> <p>«Өнегелі 15 минут»</p>	<p>Ұйымдастырылған іс-әрекетке дайындық жасау, көрнекіліктерді дайындау, видео түсіндірмелер дайындау</p>	<p>Барлық орталықтарды балалар әрекетіне қажетті заттар мен материалдармен толықтыру</p>	<p>Іс-әрекетке қажетті құралдарды дағдыларға қарай дайындау</p> <p>Көшедегі қауіпсіздік</p> <p>Мақсаты: Көшеде</p>

	<p>балаларды қауіпсіздік ережелеріне үйрету. Іс-әрекет:Педагог балаларға ересектерсіз көшеге шықпау керектігін түсіндіреді. Көшеде бейтаныс адамдармен сөйлеспеу туралы айту. Балалармен серуен кезінде жолда қалай жүру керектігі туралы мысалдар келтіру және олардың назарын қауіпті жерлерге аудару.</p>	<p>"Достық пен көмек" Мақсаты: Балаларға бір-біріне көмектесудің және достықтың маңыздылығын үйрету.</p>	<p>Су қауіпсіздігі Мақсаты: Балаларға суға жақын жерлерде қауіпсіздікті сақтау қажеттілігін түсіндіру. Іс-әрекет:Су қоймаларының жанында ересектерсіз ойнамау керектігін түсіндіру. Балалармен судың қауіпті жерлерін көрсету арқылы түсіндіру (мысалы, терең суға бармау). Құралдар: Су қоймаларының суреттері, бассейндерде сақтық шараларын түсіндіретін мультфильмдер.</p>	<p>Үнемді пайдалану "Киімді күтіп кию" (Киімді ұқыпты қолдануға үйрету) Мақсаты: Балаларға киімді үнемді пайдалану және оны күтіп киюді үйрету. Құралдар: Балалардың киімдері (күртеше, жейде, бас киім). Өткізу барысы: Балаларға киімдерді үнемдеп, таза киіп жүрудің маңыздылығын түсіндіру. Ойын барысында киімдерді дұрыс кию және оны сақтап, ұқыпты болуды үйренеді.</p>	<p>серуендеу кезінде балаларды қауіпсіздік ережелеріне үйрету. Іс-әрекет:Педагог балаларға ересектерсіз көшеге шықпау керектігін түсіндіреді. Көшеде бейтаныс адамдармен сөйлеспеу туралы айту. Балалармен серуен кезінде жолда қалай жүру керектігі туралы мысалдар келтіру және олардың назарын қауіпті жерлерге аудару.</p>
--	--	---	--	--	--

<p>Кестеге сәйкес ҮІӨ</p>	<p>Дене тәрбиесі Сапта жүру және қозғалыс дағдылары: Бір-бірден жүру: Балалар саппен жүру барысында әртүрлі тапсырмалар орындай алады: "Қызыл жарық – жасыл жарық" ойыны (тоқтау мен жүру). Белгілі бір жануарды елестету (мысалы, қоян сияқты секіру немесе қаз сияқты жүру). Гимнастикалық скамейкада тепе-теңдік: Балалар скамейкада жүріп, әрбір үш қадамнан кейін тоқтап, қолдарын екі жаққа созады. Скамейка бойында заттарды жинау немесе қою ойыны. Шеңбер бойымен жүгіру: Балалар бір-бірін қуып жету ойынын ойнайды. "Жылан" ойыны: алдыңғы баланың артынан шеңбер бойымен әртүрлі қимылдармен жүгіреді.</p>	<p>Қазақ тілі Сөздік қорды байыту: Төрт түлік иелерінің төлдерін шақыру: Балаларға төрт түліктің атауын және оларды қалай шақыратынын айтып беріңіз: "Қошақаным, кел" (қой). "Құлыным, қайдасың?" (жылқы). "Торпағым, мұнда кел" (сиыр). "Лактар, лактар" (ешкі). Рөлдік ойын: Әр бала белгілі бір малдың иесі болады және оны шақыру тәсілін сахналайды. Қалған балалар қай малдың иесі екенін табады. Сурет бойынша жұмыс: Балалар төрт түліктің суреттерін қарап, олардың қалай дыбыстайтынын және қалай шақырылатынын талқылайды. Музыка Музыкаға деген қызығушылықты ояту: Музыкалық аспаптармен таныстыру: Домбыра, қобыз, сырнай</p>	<p>Дене тәрбиесі Қимылдарды дамыту жаттығулары: Алға еңбектеу: Туннель арқылы еңбектеп өту. Еңбектеп жүріп жол бойындағы ойыншықтарды жинау. Секіру: Секіруді жарыс түрінде өткізу (бір аяқпен немесе екі аяқпен). Қимылды ойын: "Бұлақтан секіру" – жерге созылған лента немесе белбеуден секіру. Лақтыру: Белгіленген қашықтықта (1,5 м) нысанаға доп лақтыру. Әртүрлі бағыттардағы (жоғары, алға, артқа) лақтыру жаттығулары.</p>	<p>Музыка Музыкаға деген қызығушылықты ояту: Музыкалық аспаптармен таныстыру: Домбыра, қобыз, сырнай секілді ұлттық аспаптарды көрсетіп, олардың дыбысын тыңдату. Балаларға шағын аспаптар беріп, өздері дыбыс шығаруға мүмкіндік беру. "Музыка табу" ойыны: Әртүрлі әуендер ойнап, балаларға оның көңіл-күйін сипаттауды сұраңыз. Музыка тыңдалып жатқанда, балалар оның қандай жануарға немесе табиғат көрінісіне ұқсайтынын айтуға тырысады.</p>	<p>Дене тәрбиесі Бірғақтық жаттығулар: Музыкамен жаттығу: Таныс әуенге қозғалыстар жасау (аяқтың ұшымен жүру, секіру, қолды жоғары көтеру). "Бір, екі, үш – тоқта" ойыны: музыка тоқтағанда балалар қатып қалады. Рөлдік ырғақтық ойындар: "Құстардың ұшуы" (балалар қолдарын жайып, әуенге сәйкес қозғалады). "Жаңбыр" (балалар қолдарын жоғары көтеріп, алақандарын қағады, жаңбырдың тамшыларын бейнелейді).</p>
----------------------------------	--	---	---	--	---

		<p>секілді ұлттық аспаптарды көрсетіп, олардың дыбысын тыңдату.</p> <p>Балаларға шағын аспаптар беріп, өздері дыбыс шығаруға мүмкіндік беру.</p> <p>"Музыка табу" ойыны:</p> <p>Өртүрлі әуендер ойнап, балаларға оның көңіл-күйін сипаттауды сұраңыз.</p> <p>Музыка тыңдалып жатқанда, балалар оның қандай жануарға немесе табиғат көрінісіне ұқсайтынын айтуға тырысады.</p>			
Бесін ас	<p>Балаларды тамақтанар алдында қол жууға үйрету. Әр баланың өз орамалдарымен қолды сүртуін талап ету.</p> <p>Балаларды қасықпен тамақ жеуге, майды нанға жағуға үйрету.</p> <p>Әр бала өз ыдысын дұрыс пайдалануды үйренеді.</p> <p>Кесте бойынша кезекшілікті орындау (мәдени-гигиеналық дағдылар, өзіне-өзі қызмет ету)</p>	<p>Балаларды тамақтанар алдында қол жууға үйрету.</p> <p>Әр баланың өз орамалдарымен қолды сүртуін талап ету.</p> <p>Балаларға үстелдегі тағамдарды атап, олардың түр-түсін, пішінін және дәмін сипаттау.</p> <p>Мысалы: "Мынау сары май, сары түсті, жұмсақ", "Бұл - нан, ол хош иісті".</p> <p>Кесте бойынша кезекшілікті орындау (мәдени-гигиеналық дағдылар, өзіне-өзі қызмет ету)</p>	<p>Балаларды тамақтанар алдында қол жууға үйрету.</p> <p>Әр баланың өз орамалдарымен қолды сүртуін талап ету.</p> <p>Балаларды қасықпен тамақ жеуге, майды нанға жағуға үйрету.</p> <p>Әр бала өз ыдысын дұрыс пайдалануды үйренеді.</p> <p>Кесте бойынша кезекшілікті орындау (мәдени-гигиеналық дағдылар, өзіне-өзі қызмет ету)</p>	<p>Балаларды тамақтанар алдында қол жууға үйрету. Әр баланың өз орамалдарымен қолды сүртуін талап ету.</p> <p>Балаларға: Ас ішкеннен кейін алғыс айтуға үйрету ("Рақмет").</p> <p>Тамақтан соң қолын сүрту және ыдысын жинастыруға көмектесу.</p> <p>Кесте бойынша кезекшілікті орындау (мәдени-гигиеналық дағдылар, өзіне-өзі қызмет ету)</p>	<p>Балаларды тамақтанар алдында қол жууға үйрету.</p> <p>Әр баланың өз орамалдарымен қолды сүртуін талап ету.</p> <p>Балаларға: Үстелді таза ұстау.</p> <p>Төгіліп қалған тамақты сүртуге көмектесу.</p> <p>Балалардан алдарына қойылған тағамның атын сұрау, дұрыс тамақтану туралы мәлімет беру</p> <p>Кесте бойынша кезекшілікті орындау (мәдени-гигиеналық дағдылар, өзіне-өзі қызмет ету)</p>

<p>Серуенге дайындық</p>	<p>Балаларды мейірімділікке, бір-біріне көмектесуге баулу олардың сөйлеуін дамыту әр балаға өз киімдерін танып шкафтан алуға дағдыландыру Мемлекеттік тілді меңгерту</p>	<p>Киімдерін сөрелерден ұқыптылықпен алуға, дербестікке дағдыландыру, әр балаға өз киімдерін танып шкафтан алуға дағдыландыру Өзіне-өзі қызмет ету дағдысын қалыптастыру</p>	<p>Сөздік қорды балалардың киімдерінің, аяқ киімдерінің атауларымен байытуға, Мысалы: күртеше, Етік, Қолқап, әр балаға өз киімдерін танып шкафтан алуға дағдыландыру Мемлекеттік тілді меңгерту</p>	<p>Балаларды мейірімділікке, бір-біріне көмектесуге баулу олардың сөйлеуін дамыту әр балаға өз киімдерін танып шкафтан алуға дағдыландыру Мемлекеттік тілді меңгерту</p>	<p>Өздігінен реттілікпен киінуді үйрету Балаларға қысқы табиғаттың ерекшеліктері туралы қысқаша түсінік беру, әр балаға өз киімдерін танып шкафтан алуға дағдыландыру Өзіне-өзі қызмет ету дағдысын қалыптастыру</p>
<p>Серуен</p>	<p>Серуен картотекасы №15 Бақылау: Ағаштардағы мұзды бақылау Ағаштардың бұтақтарында пайда болған мұзды қарастыру, оның жылтырлығына назар аударту. Еңбек әрекеті: Аулада қар тазалау Балалар күреппен және қолдарымен жолдарды тазалайды. Қысқы ойын: «Қарлы шеңберге секіру» Қардың үстіне шеңберлер салып, солардың ішіне секіру ойынын ұйымдастыру. Тәжірибе: «Мұздың мөлдірлігі» Балаларға мұз кесегін беріп, оның ішінде не көрінетінін зерттеу.</p>	<p>Серуен картотекасы №16 Қарды бақылау Мақсаты: Балаларды қардың қасиеттерімен таныстыру. Бақылау барысы: Қарды алақандарымен ұстап, оның суық екенін сезіну. Қарды қысу арқылы пішін жасау, оның жұмсақ әрі жеңіл екенін байқау. Қардың жер бетін қалай жауып жатқанын және оның ақ түске боялғанын талқылау. "Қарға із салу" Мақсаты: Балалардың моторикасын және шығармашылық қабілеттерін дамыту. Ойын барысы: Балалар қар бетіне аяқпен, қолмен немесе таяқшалармен әртүрлі іздер</p>	<p>Серуен картотекасы №17 Бақылау: Қар үстіндегі күн сәулесінің жарқырауы Қардың күн сәулесінде қалай жарқырайтынын байқау. Еңбек әрекеті: Құстарға арналған орын дайындау Балалар қарды тазалап, құстарға арналған жем салғышты орнатады. Қысқы ойын: «Қар астындағы затты тап» Балалар қар астына жасырылған заттарды іздейді. Тәжірибе: «Қарды қысып көру» Балалар қарды қолмен қысып, оның қандай пішінге айналатынын тексереді. (Саяхат ойын, Экологиялық мәдениет</p>	<p>Серуен картотекасы №18 Құстарды бақылау Мақсаты: Қыстағы құстардың әрекетін байқау және оларға қамқорлық жасау. Бақылау барысы: Ауладағы құстарды (шымшық, торғай) бақылау. Балалармен бірге жем салғыштарға нан қиқымдарын салу. Сұрақтар: "Қыста қандай құстарды көрдіңдер?" "Оларға қалай көмектесе аламыз?" "Аққаланы безендіру" Мақсаты: Шығармашылықты дамыту және табиғи материалдарды қолдану. Ойын барысы:</p>	<p>Серуен картотекасы №19 Бақылау: Ауа райының өзгеруі Балалармен бірге ауа райын бақылап, қарлы, бұлтты немесе желді күннің ерекшелігін талдау. Еңбек әрекеті: Қармен ойнау алаңын сәндеу Балалар қарды арнайы пішіндерге келтіріп, оны әдемілеуге қатысады. Қысқы ойын: «Қардан көпір салу» Балалар бірге қарды пайдаланып, шағын көпір жасайды. Тәжірибе: «Қардың түсін өзгерту» Қарға түрлі-түсті бояу қосып, оның түсін өзгертуді бақылау. (Әңгіме ойын Экологиялық мәдениет</p>

	(Экологиялық мәдениет дағдысы Қоршаған ортамен таныстыру зерттеу іс-әрекеті)	салады. Тәрбиеші іздерді сипаттауды немесе қандай пішін екенін айтуды сұрайды: "Бұл қандай із?", "Қай жануардың ізіне ұқсайды?". Ойынның соңында ең ерекше іздерді бірге талқылайды. (Экологиялық мәдениет дағдысы Қоршаған ортамен таныстыру сурет салу)	дағдысы Қоршаған ортамен таныстыру, еңбекке баулу)	Балалар қардан аққала жасайды. Аққаланы безендіруге табиғи заттар (бұтақтар, жапырақтар, тастар) немесе ойыншықтарды пайдаланады. Соңында балалар аққаланы "аты" немесе "мінезі" туралы әңгімелейді. (Экологиялық мәдениет дағдысы Қоршаған ортамен таныстыру)	дағдысы Қоршаған ортамен таныстыру)
Серуеннен оралу	Даладан топқа кірерде балаларды бір бірінің артынан реттілікпен жүруді дағдыландыру Кір киімдерді тәрбиешіге ескертіп ауыстыру , қолдарын көпіршітіп жуу Жеке гигиенаны сақтауға баулу	Даладан топқа кірерде балаларды бір бірінің артынан реттілікпен жүруді дағдыландыру Дербестікке дағдыландыруға, сөздік қорды балалардың киімдерінің, аяқ киімдерінің атауларымен байытуға Өзіне-өзі қызмет ету дағдысын қалыптастыру	Даладан топқа кірерде балаларды бір бірінің артынан реттілікпен жүруді дағдыландыру Өзіне қызмет көрсетуге, өздігінен реттілікпен шешінуді үйрету, киімдерін шкафтарға салуға, , оларды мейірімділікке, бір-біріне көмектесуге баулу Өзіне-өзі қызмет ету дағдысын қалыптастыру	Даладан топқа кірерде балаларды бір бірінің артынан реттілікпен жүруді дағдыландыру Кір киімдерді тәрбиешіге ескертіп ауыстыру , қолдарын көпіршітіп жуу Жеке гигиенаны сақтауға баулу	Даладан топқа кірерде балаларды бір бірінің артынан реттілікпен жүруді дағдыландыру Өзіне қызмет көрсетуге, өздігінен реттілікпен шешінуді үйрету, киімдерін шкафтарға салуға, , оларды мейірімділікке, бір-біріне көмектесуге баулу Өзіне –өзі қызмет етуге баулу
Түскі ас	Балаларды тамақтанар алдында қол жууға үйрету. Әр баланың өз орамалдарымен қолды сүртуін талап ету.	Балаларды тамақтанар алдында қол жууға үйрету. Әр баланың өз орамалдарымен қолды сүртуін талап ету.	Балаларды тамақтанар алдында қол жууға үйрету. Әр баланың өз орамалдарымен қолды сүртуін талап ету.	Балаларды тамақтанар алдында қол жууға үйрету. Әр баланың өз орамалдарымен қолды сүртуін талап ету.	Балаларды тамақтанар алдында қол жууға үйрету. Әр баланың өз орамалдарымен қолды сүртуін талап ету.

	<p>Балаларға: Ас ішкеннен кейін алғыс айтуға үйрету ("Рақмет"). Тамақтан соң қолын сүрту және ыдысын жинастыруға көмектесу. Кесте бойынша кезекшілікті орындау</p>	<p>Балаларға үстелдегі тағамдарды атап, олардың түр-түсін, пішінін және дәмін сипаттау. Кесте бойынша кезекшілікті орындау (мәдени-гигиеналық дағдылар, өзіне-өзі қызмет ету)</p>	<p>Балаларды қасықпен тамақ жеуге, майды нанға жағуға үйрету. Әр бала өз ыдысын дұрыс пайдалануды үйренеді. Кесте бойынша кезекшілікті орындау (мәдени-гигиеналық дағдылар, өзіне-өзі қызмет ету)</p>	<p>Балаларға: Ас ішкеннен кейін алғыс айтуға үйрету ("Рақмет"). Тамақтан соң қолын сүрту және ыдысын жинастыруға көмектесу. Кесте бойынша кезекшілікті орындау (мәдени-гигиеналық дағдылар, өзіне-өзі қызмет ету)</p>	<p>Балаларға: Үстелді таза ұстау. Төгіліп қалған тамақты сүртуге көмектесу. Балалардан алдарына қойылған тағамның атын сұрау, дұрыс тамақтану туралы мәлімет беру Кесте бойынша кезекшілікті орындау (мәдени-гигиеналық дағдылар, өзіне-өзі қызмет ету)</p>
Күндізгі ұйқы	<p>Балаларға өздігінен киімдерін шешіп, ұйықтар алдындағы киімдерін киюге дағдыландыру Ұйықтар алдында балаларға кітап оқу (өзіне-өзі қызмет ету дағдылары, тыңдау дағдысын қалыптастыру)</p>	<p>Балаларға өздігінен киімдерін шешіп, ұйықтар алдындағы киімдерін киюге дағдыландыру Балалар ұйықтайтын бөлмені алдын-ала желдету Ұйықтар алдында балаларға кітап оқу (өзіне-өзі қызмет ету дағдылары, тыңдау дағдысын қалыптастыру)</p>	<p>Балаларға өздігінен киімдерін шешіп, ұйықтар алдындағы киімдерін киюге дағдыландыру Ұйықтар алдында балаларға кітап оқу Аудио ертегі қосу (өзіне-өзі қызмет ету дағдылары, тыңдау дағдысын қалыптастыру)</p>	<p>Балаларға өздігінен киімдерін шешіп, ұйықтар алдындағы киімдерін киюге дағдыландыру Балалар ұйықтайтын бөлмені алдын-ала желдету Бесік жырын айту (өзіне-өзі қызмет ету дағдылары, музыка)</p>	<p>Балаларға өздігінен киімдерін шешіп, ұйықтар алдындағы киімдерін киюге дағдыландыру Ұйықтар алдында балаларға кітап оқу (өзіне-өзі қызмет ету дағдылары, тыңдау дағдысын қалыптастыру)</p>
Ұйқыдан ояту, Сауықтыру шаралары	<p>Жағымды музыкамен біртіндеп ояту; - қолдар мен аяқтарды керу, созу, көтеріп, түсіруге жаттығулар, Көз жаттығуларын жасау «Денсаулық жолдарымен жүргізу»</p>	<p>Құстардың шырылын еліктейтін дыбыстар немесе табиғи музыка қосу. Бала ояңғаннан кейін, төсекте отырып, жеңіл созылу жаттығуларын жасау. «Денсаулық жолдарымен</p>	<p>Балалармен бірге терең тыныс алу және дем шығару жаттығуларын жасау тыныс алу жаттығулары: Мұрын арқылы терең тыныс алу және ауыз арқылы жай шығару.</p>	<p>Жағымды музыкамен біртіндеп ояту; - қолдар мен аяқтарды керу, созу, көтеріп, түсіруге жаттығулар, Көз жаттығуларын жасау «Денсаулық жолдарымен жүргізу»</p>	<p>Жалпақ табандылықтың алдын алу мақсатында «Денсаулық жолдарымен жүргізу» Жұмсақ және қатты жолдар</p>

	Түйіршікті, усақ және ірі моншақты жолдар	жүргізу » Жұмсақ және қатты жолдар	«Денсаулық жолдарымен жүргізу »құмды жолдар	Түйіршікті, усақ және ірі моншақты жолдар	
Балалардың дербес әрекеті(қимылдық ұлттық, сюжеттік-рөлдік, үстел үсті-баспа, тағы басқа ойындар, кітап оқу, бейнелеу)	<p>Мақсаты: Кеңістікті бағдарлауға және заттардың қасиеттерін ажыратуға үйрету</p> <p>Ойын: «Қайда орналасқан?» Балалар заттарды мұғалімнің нұсқауына сәйкес (жоғарыда, төменде, оң жақта, сол жақта) орналастырады.</p> <p>Тапсырма: Заттарды жуандығы және ұзындығы бойынша салыстыру.</p> <p>Құрастыру: Қағаздан және мата қиындыларынан ұлттық нақыштағы сурет құрастыру.</p> <p>Балалар киіз үйлердің немесе ұлттық бұйымдардың суретін мата мен қағаз қиындыларынан жасайды.</p> <p>Математика негізі, құрастыру, эко материалдарды пайдалануға бейімдеу</p>	<p>Мақсаты: Геометриялық фигураларды зерттеу және ұлттық ою-өрнек жасау</p> <p>Ойын: «Ою құрастыр» Балалар геометриялық фигуралардан ұлттық оюдың қарапайым үлгісін жасайды.</p> <p>Тапсырма: Фигураларды түсі мен пішіні бойынша топтастыру.</p> <p>Құрастыру: Қалдық материалдардан (түтікше, киіз, ағаш бөлігі) ұлттық әшекейлер жасау.</p> <p>Балалар әртүрлі материалдарды пайдаланып шағын ұлттық бұйымдар құрастырады.</p> <p>Математика негізі, құрастыру, эко материалдарды пайдалануға бейімдеу</p>	<p>Мақсаты: Шығармашылық ойлау мен қол шеберлігін дамыту</p> <p>Ойын: «Түстерді сәйкестендір» Балалар ұлттық бұйымдардан алынған элементтерді сәйкес түстерімен жұптастырады.</p> <p>Тапсырма: Жуандығы мен ұзындығы бойынша заттарды салыстыру.</p> <p>Құрастыру: Табиғи материалдардан ұлттық композиция жасау.</p> <p>Балалар ағаш, жапырақ, мата қиындыларынан ұлттық нақыштағы шағын композиция құрастырады.</p> <p>Математика негізі, құрастыру, эко материалдарды пайдалануға бейімдеу</p>	<p>Мақсаты: Геометриялық фигураларды тану және оларды ұлттық бұйымдармен байланыстыру</p> <p>Ойын: «Шаңырақты жина» Балаларға әртүрлі пішіндегі бөліктер (дөңгелек, үшбұрыш, шаршы) беріледі. Олар шаңырақ бейнесін құрастырады.</p> <p>Тапсырма: Геометриялық фигураларды көлеміне қарай топтастыру.</p> <p>Құрастыру: Қағаздан шағын киіз үй жасауды жалғастыру, ұлттық өрнектерді қолдану.</p> <p>Математика негізі, құрастыру, эко материалдарды пайдалануға бейімдеу</p>	<p>Мақсаты: Кеңістікті бағдарлауды және заттардың орналасуын сипаттау</p> <p>Ойын: «Даладағы киіз үй» Балалар әртүрлі нысандарды (ағаш, киіз үй, тастар) даланың көрінісі ретінде қойып, олардың орналасуын сипаттайды.</p> <p>Тапсырма: Заттарды ұзындығы мен жуандығына қарай салыстыру.</p> <p>Құрастыру: Табиғи материалдардан дала көрінісін жасау Қағаз қиындылары, тас, бұтақтар пайдалану).</p> <p>Математика негізі, құрастыру, эко материалдарды пайдалануға бейімдеу</p>
Балалармен	Қарапайым әңгімелер мен сұрақтар арқылы	Суреттерді қарау және атау арқылы Баланың	Қимылдар арқылы	Ән айту және еліктеу	Күнделікті сөздерді пайдалану.Баланың

<p>жеке жұмыс</p>	<p>Баланың сөйлеуге деген қызығушылығын ояту, сөздерді анық және дұрыс айтуға үйрету. Баламен күнделікті тақырыптарда сөйлесу (ойыншықтар, жануарлар, тамақ, отбасы туралы). Сұрақ қою: «Бұл не?», «Бұл қандай?» Баланың жауабын тыңдап, қажет болса, сөздерін толықтыру.</p>	<p>сөздік қорына жаңа сөздер қосу, зейінін шоғырландыру. Суреттері бар кітаптар немесе карточкаларды пайдалану. Әр суретті көрсете отырып, атау: «Бұл – мысық, мысық не істеп жатыр?» Баланың суреттегі заттарды сипаттауына көмектесу.</p>	<p>сөздерді есте сақтауға үйрету. «Кім не істеп жатыр?» ойыны. Балаларға жануарлардың қимылдарын көрсетуін сұрау («Мысық қалай жүреді?», «Құстар қалай ұшады?»). «Жасырылған затты тап» ойыны. Балаға затты сипаттау арқылы табуға көмектесу.</p>	<p>арқылы Баланың сөздерді түсініп айтуын дамыту. Жеңіл әндерді тыңдау («Қуырماش» сияқты). Баладан әннің кейбір сөздерін қайталауын сұрау</p>	<p>ойыншықтарын атау: «Доп, қуыршақ, машина». Баладан заттың атын және түсін сұрау («Доп қандай түсті?»).</p>
<p>Серуенге дайындық</p>	<p>Балаларды мейірімділікке, бір-біріне көмектесуге баулу олардың сөйлеуін дамыту әр балаға өз киімдерін танып шкафтан алуға дағдыландыру Мемлекеттік тілді меңгерту</p>	<p>Киімдерін сөрелерден ұқыптылықпен алуға, дербестікке дағдыландыру, әр балаға өз киімдерін танып шкафтан алуға дағдыландыру Өзіне-өзі қызмет ету дағдысын қалыптастыру</p>	<p>Сөздік қорды балалардың киімдерінің, аяқ киімдерінің атауларымен байытуға, Мысалы: күртеше, Етік, Қолқап, әр балаға өз киімдерін танып шкафтан алуға дағдыландыру Мемлекеттік тілді меңгерту</p>	<p>Балаларды мейірімділікке, бір-біріне көмектесуге баулу олардың сөйлеуін дамыту әр балаға өз киімдерін танып шкафтан алуға дағдыландыру Мемлекеттік тілді меңгерту</p>	<p>Өздігінен реттілікпен киінуді үйрету Балаларға қысқы табиғаттың ерекшеліктері туралы қысқаша түсінік беру, әр балаға өз киімдерін танып шкафтан алуға дағдыландыру Өзіне-өзі қызмет ету дағдысын қалыптастыру</p>
<p>Серуеннен оралу</p>	<p>Даладан топқа кірерде балаларды бір бірінің артынан реттілікпен жүруді дағдыландыру Кір киімдерді тәрбиешіге ескертіп ауыстыру, қолдарын көпіршітіп жуу</p>	<p>Даладан топқа кірерде балаларды бір бірінің артынан реттілікпен жүруді дағдыландыру Дербестікке дағдыландыруға, сөздік қорды балалардың</p>	<p>Даладан топқа кірерде балаларды бір бірінің артынан реттілікпен жүруді дағдыландыру Өзіне қызмет көрсетуге, өздігінен реттілікпен шешінуді үйрету,</p>	<p>Даладан топқа кірерде балаларды бір бірінің артынан реттілікпен жүруді дағдыландыру Кір киімдерді тәрбиешіге ескертіп ауыстыру, қолдарын көпіршітіп жуу</p>	<p>Даладан топқа кірерде балаларды бір бірінің артынан реттілікпен жүруді дағдыландыру Өзіне қызмет көрсетуге, өздігінен реттілікпен шешінуді үйрету,</p>

	Жеке гигиенаны сақтауға баулу	киімдерінің, аяқ киімдерінің атауларымен байытуға Өзіне-өзі қызмет ету дағдысын қалыптастыру	киімдерін шкафтарға салуға, оларды мейірімділікке, бір-біріне көмектесуге баулу Өзіне-өзі қызмет ету дағдысын қалыптастыру	Жеке гигиенаны сақтауға баулу	киімдерін шкафтарға салуға, оларды мейірімділікке, бір-біріне көмектесуге баулу Өзіне –өзі қызмет етуге баулу
Кешкі ас	Балаларды тамақтанар алдында қол жууға үйрету. Әр баланың өз орамалдарымен қолды сүртуін талап ету. Балаларға: Ас ішкеннен кейін алғыс айтуға үйрету ("Рақмет"). Тамақтан соң қолын сүрту және ыдысын жинастыруға көмектесу. (мәдени-гигиеналық дағдылар, өзіне-өзі қызмет ету)	Балаларды тамақтанар алдында қол жууға үйрету. Әр баланың өз орамалдарымен қолды сүртуін талап ету. Балаларға үстелдегі тағамдарды атап, олардың түр-түсін, пішінін және дәмін сипаттау. Мысалы: "Мынау сары май, сары түсті, жұмсақ", "Бұл - нан, ол хош иісті". (мәдени-гигиеналық дағдылар, өзіне-өзі қызмет ету)	Балаларды тамақтанар алдында қол жууға үйрету. Әр баланың өз орамалдарымен қолды сүртуін талап ету. Балаларды қасықпен тамақ жеуге, майды нанға жағуға үйрету. Әр бала өз ыдысын дұрыс пайдалануды үйренеді. (мәдени-гигиеналық дағдылар, өзіне-өзі қызмет ету)	Балаларды тамақтанар алдында қол жууға үйрету. Әр баланың өз орамалдарымен қолды сүртуін талап ету. Балаларға: Ас ішкеннен кейін алғыс айтуға үйрету ("Рақмет"). Тамақтан соң қолын сүрту және ыдысын жинастыруға көмектесу. (мәдени-гигиеналық дағдылар, өзіне-өзі қызмет ету)	Балаларды тамақтанар алдында қол жууға үйрету. Әр баланың өз орамалдарымен қолды сүртуін талап ету. Балаларға: Үстелді таза ұстау. Төгіліп қалған тамақты сүртуге көмектесу. Балалардан алдарына қойылған тағамның атын сұрау, дұрыс тамақтану туралы мәлімет беру (мәдени-гигиеналық дағдылар, өзіне-өзі қызмет ету)
Балалардың дербес әрекеті(қимылдық ұлттық, сюжеттік-рөлдік, үстел үсті-баспа, тағы басқа ойындар, кітап оқу, бейнелеу)	Көлемді пішіндер мен мүсіндеу: Киіз үйдің жабдықтарын жасау: Балалардан ұлттық оюлары бар кішкентай ыдыс-аяқтарды (шәугім, құман, табак) мүсіндеуді сұрау. Бұл жұмысты тұзды қамырмен орындасаңыз, оларды кептіріп, соңында бояп оюмен безендіруге	Қазақ халқының сәндік-қолданбалы өнерін таныстыру: Киізден бұйым жасау: Жұмсақ киізден немесе фетр материалынан балаларға кішігірім "қоржын", "текемет" жасауға көмектесу. Олардан дайын бұйымдарға ою жапсыруды немесе жүннен өрнек қоюды сұрау.	Тактильді ойындар: "Сезіп таны": Әртүрлі текстурасы бар материалдардан (мата, киіз, жүн, қағаз) заттар дайындау. Балалардың көзін жұмып, қолдарымен сезіну арқылы материалды анықтауын сұрау. Әрі қарай ол заттың қандай ұлттық бұйымға жататынын талқылау. "Жүннен кілемше":	Ұлттық ойындар арқылы шығармашылық: "Түсті асықтар": Асықтарды әртүрлі түстерге бояп, оларды жинап ойнату. Әр асықтың түсі белгілі бір затпен немесе тақырыппен байланыстырылуы мүмкін. Мысалы, қызғылт сары асық – күзгі	Ұлттық шығармашылықты бейнелеу: Сурет салу: Балаларға киіз үй мен оның жабдықтарын бояуға арналған контур суреттерін дайындау. Киіз үйдің сыртқы көрінісін, ішкі жабдықтарын өз қиялымен бейнелеуді сұру. Жапсыру:

	<p>болады.</p> <p>"Оюлы сандық": Пластилин немесе басқа материалдан сандық жасап, оның бетін түрлі-түсті ұсақ элементтермен безендіру (ою, гүлдер, жұлдызшалар).</p> <p>Мүсіндеу ,сурет салу</p>	<p>Ұлттық нақыштағы композиция: Балаларға қағаздан қиылған ұлттық бұйымдарды (сандық, киіз үй) беру. Олардан дайын заттарды жинап, ұлттық композиция жасауын сұрау. Мысалы: киіз үйдің айналасында отар қой немесе киіз үйдің ішіндегі көрпе-төсек бейнесі.</p> <p>Мүсіндеу, жапсыру</p> <p>Ұлттық құндылықты дамыту</p>	<p>Қой жүнінің түйіршіктерін біріктіріп, кішкене кілемшені қолмен жасауға қатыстыру. Бұл процессте балалар жүнмен жұмыс істеп, оны сезінеді.</p> <p>Жапсыру, мүсіндеу, тактильді моториканы дамыту, сөздік қорды молайту</p>	<p>жапырақ, жасыл – шөп, қоңыр – киіз үй.</p> <p>"Ою іздеу": Әртүрлі беттерге (қағаз, пластилин) алдын-ала оюлар салып қойып, балалардан оларды тактильді жолмен тауып көшіруді сұрау.</p> <p>Мүсіндеу, сурет салу, тактильді моториканы дамыту</p>	<p>Түрлі түсті қағаздан ою-өрнектер қиып, оларды ұлттық бұйымдарға (сандық, текемет) жапсыруды ұйымдастыру.</p> <p>Сурет салу, жапсыру, сөздік қорды дамыту</p>
<p>Балалардың үйге қайтуы</p>	<p>Ата аналармен балалардың бүгінгі іс-әрекеттері туралы әңгімелесу.</p>	<p>Ата –аналармен балалардың тазалықтары жайлы әңгімелесу</p> <p>Балалардың тәрбиешіден сұранып үйге қайтуы.</p>	<p>Ата аналармен балалардың бүгінгі іс-әрекеттері туралы әңгімелесу.</p>	<p>.Ата-аналарға балалардың жеке бас гигиенасына назар аудару керектігін ескерту.Балалардың тәрбиешіден сұранып үйге қайтуы.</p>	<p>Балалардың денсаулығы жайлы әңгімелесу</p> <p>Тәрбиеші ата-аналарға баланың күнін қалай өткізетіні туралы қысқаша ақпарат береді.</p>

Тәрбиеші: Омарова С.О

Исмагулова Р.А

Әдіскер: Омарова С.О

Тәрбиелеу білім беру процесі

2024-2025 оқу жылы

Ересек топ

Қаңтар 4-апта

Күнгәртiбi	Дүйсенбi 20.01.2025	Сейсенбi 21.01.2025	Сәрсенбi 22.01.2025	Бейсенбi 23.01.2025	Жұма 24.01.2025
Балаларды қабылдау	<p>Салемдесу</p> <p>Әр баланы есіктің алдында күлімдеп қарсы алу, ата-анасымен амандасу.</p> <p>Медбике тексеруі</p> <p>ҚР әнұранын орындау</p> <p>«Күй күмбірі»- балалардың музыканы</p>	<p>Салемдесу</p> <p>Балаларды әсем әуенмен,көтеріңкі көңіл күймен қарсы алу</p> <p>Медбике тексеруі</p> <p>«Күй күмбірі»- балалардың музыканы эмоционады қабылдауды, түсінуді, қадірлей білуді қалыптастыру, ұлттық</p>	<p>Салемдесу</p> <p>Әр балаға ерекше көңіл бөліп, «Қайырлы таң! Бүгін күн қандай тамаша!» деп жылы сөз айту.</p> <p>Медбике тексеруі</p> <p>«Күй күмбірі»- балалардың музыканы эмоционады қабылдауды, түсінуді, қадірлей білуді</p>	<p>Салемдесу</p> <p>Жұмсақ, көңілді музыка қою арқылы баланың көңіл-күйін көтеру.</p> <p>Медбике тексеруі</p> <p>«Күй күмбірі»- балалардың музыканы эмоционады қабылдауды, түсінуді, қадірлей білуді қалыптастыру, ұлттық</p>	<p>Салемдесу</p> <p>Жақсы көңіл күй тілеу,Топқа балалар келген кезде балаларды реттілікпен шешінуге, киімдерін шкафқа жинап қоюды үйрету.</p> <p>Медбике тексеруі</p> <p>«Күй күмбірі»- балалардың музыканы</p>

	эмоционады қабылдауды, түсінуді, қадірлей білуді қалыптастыру, ұлттық мәдениетке қызығушылықты арттыру	мәдениетке қызығушылықты арттыру	қалыптастыру, ұлттық мәдениетке қызығушылықты арттыру	мәдениетке қызығушылықты арттыру	эмоционады қабылдауды, түсінуді, қадірлей білуді қалыптастыру, ұлттық мәдениетке қызығушылықты арттыру
Ата-аналармен немесе баланың басқада заңды өкілдерімен әңгімелесу, кеңес беру	Ата-аналармен әңгіме: Баланың тамақтануы, ұйқысы және жалпы жағдайы туралы сұрау. Қыс мезгілі келгенін балаларды жылы киіндіру туралы ескерту	Ата-анаға кеңес: Тәрбиеші бала жайлы жалпы көңіл-күй, белсенділік немесе жаңа дағдылары жайлы қысқаша ақпарат беру	Психологтың кеңесі: Баланың әр жетістігін қолдап, оны мақтау, бұл баланың өзіне деген сенімділігін арттыратынын айту	Ата-аналармен әңгіме: Баланың қажеттіліктері мен даму динамикасын қысқаша талқылау.	Ата –аналармен әңгіме: Осы артада болатын іс-шаралармен таныстыру, балаларды жарыстарқа қатыстыру туралы ұсыныстар
Балалардың іс-әрекеті (ойын, танымдық, коммуникативтік, шығармашылық эксперименталдық, еңбек, қимыл, бейнелеу, дербес және басқалары)	Еңбек іс-әрекеті «Шаңыраққа көмектесейік» Мақсаты: Ұлттық құндылық ретінде еңбекке баулу, ұжымдық жұмысқа үйрету. Іс-әрекет: Балалар шаңырақ макетін құрастырып, оның бөліктерінің атауын үйренеді. Ұлттық құндылықты дамыту	Қимыл іс-әрекеті «Көкпар тартысы» Мақсаты: Ұлттық ойын арқылы ептілік, жылдамдық және топтық жұмыс қабілеттерін дамыту. Іс-әрекет: Балаларға қимыл-қозғалысқа байланысты «көкпар» ойынының жеңілдетілген түрін ойнату. Ұлттық құндылықты дамыту, физикалық дағды	Бейнелеу іс-әрекеті «Менің ауылым» Мақсаты: Балалардың қазақы ауыл өмірін сурет арқылы бейнелеуін дамыту. Іс-әрекет: Балалар ауыл үйін, малды, табиғатты бейнелейді. Бейнелеу, шығармашылыққа баулу	Дербес іс-әрекет «Қауіпсіз жол» Мақсаты: Жолда жүру ережелерін түсіндіру. Іс-әрекет: Балалар жол белгілерін бояп, оларды макетте орналастырады. Қауіпсіздікті сақтау бойынша әрекет	Қимыл іс-әрекеті «Көкпар тартысы» Мақсаты: Ұлттық ойын арқылы ептілік, жылдамдық және топтық жұмыс қабілеттерін дамыту. Іс-әрекет: Балаларға қимыл-қозғалысқа байланысты «көкпар» ойынының жеңілдетілген түрін ойнату. Ұлттық құндылықты дамыту, физикалық дағды

<p>Таңертенгілік жаттығу</p>	<p>Таңғы жаттығу №13 Жүгіру: Қысқа қашықтыққа адымдап жүгіру. Секіру: Екі аяқпен жерден жоғары секіру. Адымдап өту: Бір қадам алға адымдап, қайта артқа жүгіру.</p> <p>Құлау және тұру: Жерге отыру және қайта тұру.</p>	<p>Таңғы жаттығу №14 Жүгіру мен жүріс: Жүгіру және баяу жүру кезінде ырғақты ұстап, қадамдарды үйлестіру. Қолды алға созу: Қолды алға қарай созып, кейін қайта алып келу. Шеңбер жасап жүгіру: Балалармен бірге шеңбер жасап жүгіру және қолды сілкіу. Би қимылдары: Музыкамен би қимылдарын орындау.</p>	<p>Таңғы жаттығу №15 Бір қадам алға: Бір қадам алға адымдап, артқа жүгіру. Теңгерім: Арқанның үстінен жүріп, тепе-теңдік сақтап жүру. Шаршының ішіне қадам жасау: Шаршының ішіне аяқпен қадам басып өту.</p> <p>Секіру: Екі аяқпен жоғары секіріп, жерге түсу.</p>	<p>Таңғы жаттығу №16 Секіру: Екі аяқпен жерге жоғары секіріп, төмен түсіп, қайта секіру. Бір орында тұрып секіру: Бір орыннан секіріп, соңында тұрып жаттығу. Қолды қозғалу: Қолды жоғары көтеріп, аяқпен сермеу.</p> <p>Денені жылыту: Жеңіл жаттығуларды орындап, денені қыздыру.</p>	<p>Таңғы жаттығу №17 Жүгіру мен жүріс: Жүгіру және баяу жүру кезінде ырғақты ұстап, қадамдарды үйлестіру. Қолды алға созу: Қолды алға қарай созып, кейін қайта алып келу. Шеңбер жасап жүгіру: Балалармен бірге шеңбер жасап жүгіру және қолды сілкіу. Би қимылдары: Музыкамен би қимылдарын орындау.</p>
<p>Таңғыас</p>	<p>Балаларды тамақтанар алдында қол жууға үйрету. Әр баланың өз орамалдарымен қолды сүртуін талап ету. "Қолды қалай жуамыз?" сұрағын қойып, әрекеттерін бақылау. "Сабынды алып жақ, суды ашып шайқайық" (мәдени-гигиеналық дағдылар, өзіне-өзі қызмет ету)</p>	<p>Балаларды тамақтанар алдында қол жууға үйрету. Әр баланың өз орамалдарымен қолды сүртуін талап ету. Балаларға үстелдегі тағамдарды атап, олардың түр-түсін, пішінін және дәмін сипаттау. Мысалы: Сүтке піскен Геркулес ботқасы дәмды, май жағылған нан тәтті сүтті тәтті шай</p> <p>(мәдени-гигиеналық дағдылар, өзіне-өзі қызмет ету)</p>	<p>Балаларды тамақтанар алдында қол жууға үйрету. Әр баланың өз орамалдарымен қолды сүртуін талап ету. Балаларды қасықпен тамақ жеуге, майды нанға жағуға үйрету. Әр бала өз ыдысын дұрыс пайдалануды үйренеді. (мәдени-гигиеналық дағдылар, өзіне-өзі қызмет ету)</p>	<p>Балаларды тамақтанар алдында қол жууға үйрету. Әр баланың өз орамалдарымен қолды сүртуін талап ету. Балаларға: Ас ішкеннен кейін алғыс айтуға үйрету ("Рақмет"). Тамақтан соң қолын сүрту және ыдысын жинастыруға көмектесу. (мәдени-гигиеналық дағдылар, өзіне-өзі қызмет ету)</p>	<p>Балаларды тамақтанар алдында қол жууға үйрету. Әр баланың өз орамалдарымен қолды сүртуін талап ету. Балаларға: Үстелді таза ұстау. Төгіліп қалған тамақты сүртуге көмектесу. Балалардан алдарына қойылған тағамның атын сұрау, дұрыс тамақтану туралы мәлімет беру (мәдени-гигиеналық дағдылар, өзіне-өзі қызмет ету)</p>

<p>Ұйымдастырылған іс-әрекетті өткізуге Дайындық ҮІӨ</p>	<p>Добым, добым домалак (екі қолынды айналдыру) Токтамайсын домалап (тезірек екі қолды айналдыру) Үстел үстін бүлдірдің (көлымен үстел үстін көрсету) Тәрелкені сындырдың (екі қол алақанымен тарелкені жасау, екі жаққа жылдам шашу) Тентек болып кеттің деп(Сұқ саусақпен ескерту) Тұрмын сені тепкім кеп (екі қол белде, оң аяқпен тебу)</p>	<p>Барлық орталықтарды балалар әрекетіне қажетті заттар мен материалдармен толықтыру "Жолда жүрсек сақ боламыз" Мақсаты: Қарапайым жол ережелерін түсіндіру. Ойын барысы: Ойыншық машиналармен ойнау кезінде балаларға жолда тек жаяу жүргінші жолымен жүруді, көшені тек белгіленген орыннан кесіп өтуді үйрету.</p>	<p>Ұйымдастырылған іс-әрекетке дайындық жасау, көрнекіліктерді дайындау, видео түсіндірмелер дайындау</p> <p>қарапайым сөйлемдерді қайталайды). "Судың қаншасы жеткілікті?" Мақсаты: Суды үнемдеуді және артық кетірмеуді үйрету. Ойын барысы: Балалар өсімдіктерге немесе ойыншықтарға су құйып отырып, суды тек қажетті мөлшерде қолдануды үйренеді. Суды артық қолданбауды, бір ыдысты толтырмауды бақылап отыру.</p>	<p>Барлық орталықтарды балалар әрекетіне қажетті заттар мен материалдармен толықтыру "Қай жерде қауіпті?" Мақсаты: Қауіпсіздік ережелерін үйрету. Ойын барысы: Бөлмедегі қауіпті заттарды (өткір немесе қатты заттар) көрсетіп, баланың олардан алыс болу керектігін түсіндіру. Әр затқа қарап, "бұл қауіпті, оны ұстамаймыз" деп айтып отыру.</p>	<p>Іс-әрекетке қажетті құралдарды дағдыларға қарай дайындау Өнегелі минут "Басқаға зиян тигізбе" Мақсаты: Басқа балалармен қауіпсіз ойнауды үйрену. Ойын барысы: Балаларға ойыншықтармен ойнау кезінде абай болу қажеттігін түсіндіру. Мысалы, "Жұмсақ ойыншықтарды лақтырсақ болады, ал қатты заттарды лақтырмаймыз" дегендей нұсқаулар беру.</p>
---	---	--	---	---	--

<p>Кестеге сәйкес ҮІӨ</p>	<p>Дене тәрбиесі Жалпы дамытушы жаттығулар: Қол жаттығулары: Балалар шеңберге тұрып, әртүрлі бағытқа қолдарын айналдырады (алға, артқа). Қол жаттығуларын қосымша заттармен жасау (жалауша, жеңіл доптар). Аяқпен затты беру: Балалар аяғын көтеріп, затты бір қолдан екінші қолға өткізеді. Бұл тепе-теңдікті сақтауды жақсартады. Тізе бұғу жаттығулары: Әртүрлі жануарларды елестету (қоян – секіру, аю – ақырын қозғалу). Заттарды (қорап, кішігірім ойыншықтар) тізе бүгіп жинау.</p> <p>(Физикалық дағдыларды қалыптастыру)</p>	<p>Қазақ тілі Сөйлеудің дыбыстық мәдениетін дамыту: Ү дыбысын анық айтуға жаттықтыру: "Үйрек, үркер, түлкі" сияқты сөздерді қайталау. Тапсырма: ү дыбысы бар сөздерді суреттерден таңдау. Балалармен бірге жаңылтпаш жаттау: <i>Үкі, түлкі, үркерде, Үн қатты, үнемі.</i> Арнайы ойындар: "Қай дыбысты естідің?" ойыны: бала естіген дыбысты қайталайды (мысалы, ү-ү-ү). "Сиқырлы сөз": ішінде "ү" дыбысы бар сөздерді ойлап табу.</p> <p>Музыка Музыкалық шығарманың мәнерлі құралдарын байқауға үйрету: "Музыка қандай?" жаттығуы: Музыка ойнағанда, балалардан оның жылдам немесе баяу екенін, қатты немесе ақырын екенін айтуын сұраңыз. Әуеннің өзгерісін тыңдай отырып, қолдарын көтеру (қатты дыбысқа), түсіру</p>	<p>Дене тәрбиесі порттық жаттығулар: Шанамен сырғанау: Балалар төбешіктен сырғанап, өзара кезектесіп, бір-біріне көмектеседі. Шанамен жарыс ұйымдастыру (белгіленген қашықтыққа сырғанау). Шанамен зат тасу: Балалар шанаға ұсақ заттарды салып, оларды белгіленген жерге жеткізуі керек. Бұл жаттығу ептілікті дамытады. (Физикалық дағдыларды қалыптастыру)</p>	<p>Музыка Музыкалық шығарманың мәнерлі құралдарын байқауға үйрету: "Музыка қандай?" жаттығуы: Музыка ойнағанда, балалардан оның жылдам немесе баяу екенін, қатты немесе ақырын екенін айтуын сұраңыз. Әуеннің өзгерісін тыңдай отырып, қолдарын көтеру (қатты дыбысқа), түсіру (ақырын дыбысқа). Қозғалыспен үйрету: Жылдам әуенге сәйкес жүгіріп, баяу әуенге сәйкес жүру. Әртүрлі қарқынға сай қимылдарды (секіру, жүгіру, қол бұлғау) өзгерту</p>	<p>Дене тәрбиесі Қимылды ойындар: Ережелерді сақтауға бағытталған ойындар: "Тиын жинау": Балалар белгілі бір түстегі ойыншықтарды жинауы керек. "Кім жылдам?": Балалар белгіленген жолақтан асып, допты межелі орынға жеткізеді. Ұлттық ойындарды қолдану: "Арқан тартыс": балалар екі командаға бөлініп, арқан тартады. "Сақина салмақ": сақинаны бір-біріне беріп, тез табу ойыны. (Физикалық дағдыларды қалыптастыру)</p>
----------------------------------	--	--	---	---	---

(ақырын дыбысқа).
Қозғалыспен үйрету:
Жылдам әуенге сәйкес
жүгіріп, баяу әуенге сәйкес
жүру.
Әртүрлі қарқынға сай
қимылдарды (секіру, жүгіру,
қол бұлғау) өзгерту

<p>Екінші таңғы ас</p>	<p>Балаларды тамақтанар алдында қол жууға үйрету. Әр баланың өз орамалдарымен қолды сүртуін талап ету. "Қолды қалай жуамыз?" сұрағын қойып, әрекеттерін бақылау. "Сабынды алып жақ, суды ашып шайқайық" (мәдени-гигиеналық дағдылар, өзіне-өзі қызмет ету)</p>	<p>Балаларды тамақтанар алдында қол жууға үйрету. Әр баланың өз орамалдарымен қолды сүртуін талап ету. Балаларға үстелдегі тағамдарды атап, олардың түр-түсін, пішінін және дәмін сипаттау. (мәдени-гигиеналық дағдылар, өзіне-өзі қызмет ету)</p>	<p>Балаларды тамақтанар алдында қол жууға үйрету. Әр баланың өз орамалдарымен қолды сүртуін талап ету. Балаларды қасықпен тамақ жеуге, майды нанға жағуға үйрету. Әр бала өз ыдысын дұрыс пайдалануды үйренеді. (мәдени-гигиеналық дағдылар, өзіне-өзі қызмет ету)</p>	<p>Балаларды тамақтанар алдында қол жууға үйрету. Әр баланың өз орамалдарымен қолды сүртуін талап ету. Балаларға: Ас ішкеннен кейін алғыс айтуға үйрету ("Рақмет"). Тамақтан соң қолын сүрту және ыдысын жинастыруға көмектесу. (мәдени-гигиеналық дағдылар, өзіне-өзі қызмет ету)</p>	<p>Балаларды тамақтанар алдында қол жууға үйрету. Әр баланың өз орамалдарымен қолды сүртуін талап ету. Балаларға: Үстелді таза ұстау. Төгіліп қалған тамақты сүртуге көмектесу. Балалардан алдарына қойылған тағамның атын сұрау, дұрыс тамақтану туралы мәлімет беру (мәдени-гигиеналық дағдылар, өзіне-өзі қызмет ету)</p>
<p>Серуенгедайындық</p>	<p>Өздігінен реттілікпен киіну және шешінуді үйрету, жылы күртеше мен қолдарына қолғап кигізу, әр балаға өз киімдерін танып шкафтан алуға дағдыландыру Өзіне-өзі қызмет ету дағдысын қалыптастыру</p>	<p>Киімдерін сөрелерден ұқыптылықпен алуға, дербестікке дағдыландыру, әр балаға өз киімдерін танып шкафтан алуға дағдыландыру Өзіне-өзі қызмет ету дағдысын қалыптастыру</p>	<p>Сөздік қорды балалардың киімдерінің, аяқ киімдерінің атауларымен байытуға, Мысалы: күртеше, Етік, Қолқап, әр балаға өз киімдерін танып шкафтан алуға дағдыландыру Мемлекеттік тілді меңгерту</p>	<p>Балаларды мейірімділікке, бір-біріне көмектесуге баулу олардың сөйлеуін дамыту әр балаға өз киімдерін танып шкафтан алуға дағдыландыру Мемлекеттік тілді меңгерту</p>	<p>Өздігінен реттілікпен киінуді үйрету Балаларға қысқы табиғаттың ерекшеліктері туралы қысқаша түсінік беру, әр балаға өз киімдерін танып шкафтан алуға дағдыландыру Өзіне-өзі қызмет ету дағдысын қалыптастыру</p>
<p>Серуен</p>	<p>Серуен картотекасы №25 Қар тазалау (еңбек іс-әрекеті) Мақсаты: Балаларды</p>	<p>Серуен картотекасы №26 Бақылау: Бұлттардың қозғалысы Қыстағы аспанды бақылап,</p>	<p>Серуен картотекасы №27 Бақылау: Қардың астындағы топырақ</p>	<p>Серуен картотекасы №28 Құстарға көмектесу (еңбек және бақылау)</p>	<p>Серуен картотекасы №29 Мұздың ерекшеліктерін зерттеу (эксперимент және бақылау)</p>

	<p>еңбексүйгіштікке баулу, ұжымдық жұмысқа ынталандыру.</p> <p>Іс-әрекет: Балалар кіші күректермен ауладағы қарды тазалайды. Жолдарды қардан тазартып, құстарға арналған орындарды қардан босатады.</p> <p>Тапсырма: Балалар қарды қай жаққа жинау керектігін жоспарлайды.</p> <p>Қорытынды: Балалар жұмыстың нәтижесін бағалап, тазарған аулаға қуанады.</p> <p>(экологиялық мәдениет, еңбекке баулу, қамқорлық, шығармашылық дағдалырды қалыптастыру)</p>	<p>бұлттардың қалай жылжитынын және олардың түстерін талдау.</p> <p>Еңбек әрекеті: Қардан жануар мүсіндерін жасау Балалармен бірге қардан жануарлардың пішіндерін жасайды.</p> <p>Қысқы ойын: «Қарлы шарды тап» Қар астына жасырылған түрлі түсті шарларды іздеу.</p> <p>Тәжірибе: «Қардың дыбысы» Балалар қарды аяқпен басып, оның қандай дыбыс шығаратынын тыңдайды.</p> <p>(Экологиялық мәдениет дағдысы Қоршаған ортамен таныстыру сурет салу)</p>	<p>Балалар қардың астындағы топырақты ашып, оның қандай болатынын бақылайды.</p> <p>Еңбек әрекеті: Қардан бейнелер жасау Балалар қарды мүсіндерге айналдырып, қызықты пішіндер жасайды.</p> <p>Қысқы ойын: «Қарлы эстафета» Балалар қарды қолдарымен алып, бір орыннан екінші орынға апарды.</p> <p>Тәжірибе: «Мұздың қалай пайда болуы» Балалар мұздың қалай қалыптасатынын бақылап, оны суға салыстырад</p> <p>(Саяхат ойын, Экологиялық мәдениет дағдысы Қоршаған ортамен таныстыру, еңбекке баулу)</p>	<p>Мақсаты: Қыс мезгіліндегі құстарға қамқорлық көрсету арқылы экологиялық мәдениетті дамыту.</p> <p>Іс-әрекет: Балалар алдын ала жасалған жем салғыштарға нанның қоқымдары, бидай, дәндер салады. Құстардың жем салғышқа қалай келетінін бақылау.</p> <p>Тапсырма: Балалар құстардың қандай жем жегенін анықтайды.</p> <p>Қорытынды: Балалар құстарды күтіп-баптаудың маңыздылығын түсінеді.</p> <p>(Экологиялық мәдениет дағдысы Қоршаған ортамен таныстыру)</p>	<p>Мақсаты: Мұздың қасиеттерін бақылау арқылы қоршаған ортаны зерттеу.</p> <p>Іс-әрекет: Мұздың бетіндегі өрнектерді қарау және олардың қалай пайда болғанын талқылау. Мұзды қолмен ұстап, оның суық әрі тайғақ екенін анықтау. Мұздың бетінде су қалдырып, оның қайта қатуын бақылау.</p> <p>Тапсырма: Балалардан «Мұз қалай пайда болады?» деп сұрау.</p> <p>Қорытынды: Балалар мұздың табиғи ерекшеліктерін біледі және оның физикалық қасиеттерін түсінеді.</p> <p>(Әңгіме ойын Экологиялық мәдениет дағдысы Қоршаған ортамен таныстыру)</p>
<p>Серуенненоралу</p>	<p>Даладан топқа кірерде балаларды бір бірінің артынан реттілікпен жүруді дағдыландыру Өзіне қызмет көрсетуге, өздігінен реттілікпен</p>	<p>Даладан топқа кірерде балаларды бір бірінің артынан реттілікпен жүруді дағдыландыру Дербестікке дағдыландыруға, сөздік</p>	<p>Даладан топқа кірерде балаларды бір бірінің артынан реттілікпен жүруді дағдыландыру Өзіне қызмет көрсетуге, өздігінен реттілікпен</p>	<p>Даладан топқа кірерде балаларды бір бірінің артынан реттілікпен жүруді дағдыландыру Кір киімдерді тәрбиешіге ескертіп ауыстыру ,</p>	<p>Даладан топқа кірерде балаларды бір бірінің артынан реттілікпен жүруді дағдыландыру Өзіне қызмет көрсетуге, өздігінен реттілікпен</p>

	шешінуді үйрету, киімдерін шкафтарға салуға, , оларды мейірімділікке, бір-біріне көмектесуге баулу Өзіне-өзі қызмет ету дағдысын қалыптастыру	қорды балалардың киімдерінің, аяқ киімдерінің атауларымен байытуға Өзіне-өзі қызмет ету дағдысын қалыптастыру	шешінуді үйрету, киімдерін шкафтарға салуға, , оларды мейірімділікке, бір-біріне көмектесуге баулу Өзіне-өзі қызмет ету дағдысын қалыптастыру	қолдарын көпіршітіп жуу Жеке гигиенаны сақтауға баулу	шешінуді үйрету, киімдерін шкафтарға салуға, , оларды мейірімділікке, бір-біріне көмектесуге баулу Өзіне –өзі қызмет етуге баулу
Түскіас	Балаларды тамақтанар алдында қол жууға үйрету. Әр баланың өз орамалдарымен қолды сүртуін талап ету. "Қолды қалай жуамыз?" сұрағын қойып, әрекеттерін бақылау. "Сабынды алып жақ, суды ашып шайқайық" Кесте бойынша кезекшілікті орындау(мәдени-гигиеналық дағдылар, өзіне-өзі қызмет ету)	Балаларды тамақтанар алдында қол жууға үйрету. Әр баланың өз орамалдарымен қолды сүртуін талап ету. Балаларға үстелдегі тағамдарды атап, олардың түр-түсін, пішінін және дәмін сипаттау. Мысалы: Тауық Сүйек сорпасына піскен кеспе көже дәмді Картоп бұқтырмасы етпен кисель/Свит Сәбіз салаты/ нан пайдалы Кесте бойынша кезекшілікті орындау (мәдени-гигиеналық дағдылар, өзіне-өзі қызмет ету)	Балаларды тамақтанар алдында қол жууға үйрету. Әр баланың өз орамалдарымен қолды сүртуін талап ету. Балаларды қасықпен тамақ жеуге, майды нанға жағуға үйрету. Әр бала өз ыдысын дұрыс пайдалануды үйренеді. Кесте бойынша кезекшілікті орындау (мәдени-гигиеналық дағдылар, өзіне-өзі қызмет ету)	Балаларды тамақтанар алдында қол жууға үйрету. Әр баланың өз орамалдарымен қолды сүртуін талап ету. Балаларға:Ас ішкеннен кейін алғыс айтуға үйрету ("Рақмет"). Тамақтан соң қолын сүрту және ыдысын жинастыруға көмектесу. Кесте бойынша кезекшілікті орындау (мәдени-гигиеналық дағдылар, өзіне-өзі қызмет ету)	Балаларды тамақтанар алдында қол жууға үйрету. Әр баланың өз орамалдарымен қолды сүртуін талап ету. Балаларға:Үстелді таза ұстау. Төгіліп қалған тамақты сүртуге көмектесу. Балалардан алдарына қойылған тағамның атын сұрау, дұрыс тамақтану туралы мәлімет беру Кесте бойынша кезекшілікті орындау (мәдени-гигиеналық дағдылар, өзіне-өзі қызмет ету)

<p>Күндізгі ұйқы</p>	<p>Балаларға өздігінен киімдерін шешіп, ұйықтар алдындағы киімдерін киюге дағдыландыру Балалардың тыныш ұйықтауына жағымды жағдай орнату. Тыныштық сақтау. Жәй музыка қою.</p> <p>(өзіне-өзі қызмет ету дағдылары, музыка)</p>	<p>Балаларға өздігінен киімдерін шешіп, ұйықтар алдындағы киімдерін киюге дағдыландыру Балалар ұйықтайтын бөлмені алдын-ала желдету</p> <p>ұйықтар алдында балаларға кітап оқу</p> <p>(өзіне-өзі қызмет ету дағдылары, тыңдау дағдысын қалыптастыру)</p>	<p>Балаларға өздігінен киімдерін шешіп, ұйықтар алдындағы киімдерін киюге дағдыландыру Ұйықтар алдында балаларға кітап оқу</p> <p>Аудио ертегі қосу</p> <p>(өзіне-өзі қызмет ету дағдылары, тыңдау дағдысын қалыптастыру)</p>	<p>Балаларға өздігінен киімдерін шешіп, ұйықтар алдындағы киімдерін киюге дағдыландыру Балалар ұйықтайтын бөлмені алдын-ала желдету</p> <p>Бесік жырын айту</p> <p>(өзіне-өзі қызмет ету дағдылары, музыка)</p>	<p>Балаларға өздігінен киімдерін шешіп, ұйықтар алдындағы киімдерін киюге дағдыландыру Ұйықтар алдында балаларға кітап оқу</p> <p>(өзіне-өзі қызмет ету дағдылары, тыңдау дағдысын қалыптастыру)</p>
<p>Ұйқыдан аяну, сауықтыру шаралары</p>	<p>. Балаларға қиял әлемін сыйлап, оянуды қызықты ету. Балалардың төсектерінің қасында тұрып, қысқа ертегі айтудан бастау: "Қояндар оянды, орман оянды, енді біздің балаларымыз да оянады!"</p> <p>«Денсаулық жолдарымен жүргізу» Түйіршікті, ұсақ және ірі моншақты жолдар</p>	<p>Құстардың шырылын еліктейтін дыбыстар немесе табиғи музыка қосу.</p> <p>Бала оянғаннан кейін, төсекте отырып, жеңіл созылу жаттығуларын жасау.</p> <p>«Денсаулық жолдарымен жүргізу» Жұмсақ және қатты жолдар</p>	<p>Балалармен бірге терең тыныс алу және дем шығару жаттығуларын жасау</p> <p>тыныс алу жаттығулары: Мұрын арқылы терең тыныс алу және ауыз арқылы жай шығару.</p> <p>«Денсаулық жолдарымен жүргізу» құмды жолдар</p>	<p>Жағымды музыкамен біртіндеп ояту; - қолдар мен аяқтарды керу, созу, көтеріп, түсіруге жаттығулар, Көз жаттығуларын жасау</p> <p>«Денсаулық жолдарымен жүргізу» Түйіршікті, ұсақ және ірі моншақты жолдар</p>	<p>Жалпақ табандылықтың алдын алу мақсатында</p> <p>«Денсаулық жолдарымен жүргізу» Жұмсақ және қатты жолдар</p>
<p>Бесінас</p>	<p>Балаларды тамақтанар алдында қол жууға үйрету. Әр баланың өз орамалдарымен қолды сүртуін талап ету. "Қолды қалай жуамыз?" сұрағын қойып, әрекеттерін бақылау.</p>	<p>Балаларды тамақтанар алдында қол жууға үйрету. Әр баланың өз орамалдарымен қолды сүртуін талап ету. Балаларға үстелдегі тағамдарды атап, олардың түр-түсін, пішінін және</p>	<p>Балаларды тамақтанар алдында қол жууға үйрету. Әр баланың өз орамалдарымен қолды сүртуін талап ету. Балаларды қасықпен тамақ жеуге, майды нанға жағуға үйрету.</p>	<p>Балаларды тамақтанар алдында қол жууға үйрету. Әр баланың өз орамалдарымен қолды сүртуін талап ету. Балаларға: Ас ішкеннен кейін алғыс айтуға үйрету ("Рақмет").</p>	<p>Балаларды тамақтанар алдында қол жууға үйрету. Әр баланың өз орамалдарымен қолды сүртуін талап ету. Балаларға: Үстелді таза ұстау. Төгіліп қалған тамақты</p>

	"Сабынды алып жақ, суды ашып шайқайық" Кесте бойынша кезекшілікті орындау (мәдени-гигиеналық дағдылар, өзіне-өзі қызмет ету)	дәмін сипаттау. Кесте бойынша кезекшілікті орындау (мәдени-гигиеналық дағдылар, өзіне-өзі қызмет ету)	Әр бала өз ыдысын дұрыс пайдалануды үйренеді. Кесте бойынша кезекшілікті орындау (мәдени-гигиеналық дағдылар, өзіне-өзі қызмет ету)	Тамақтан соң қолын сұрту және ыдысын жинастыруға көмектесу. Кесте бойынша кезекшілікті орындау (мәдени-гигиеналық дағдылар, өзіне-өзі қызмет ету)	сұртуге көмектесу. Балалардан алдарына қойылған тағамның атын сұрау, дұрыс тамақтану туралы мәлімет беру Кесте бойынша кезекшілікті орындау (мәдени-гигиеналық дағдылар, өзіне-өзі қызмет ету)
Балалардың дербес әрекеті (қимылдық ұлттық, сюжеттік-рөлдік, үстел үсті-баспа, тағы басқа ойындар, кітап оқу, бейнелеу)	Мақсаты: Ұлттық бұйымдарды зерттеу арқылы санау және салыстыру дағдыларын жетілдіру Ойын: «Ұлттық дастархан» Балаларға дастарханның ұлттық бұйымдарын орналастыру тапсырмасы беріледі (табақ, қасық, кесе). Олар әр затты санап, ретімен қояды. Тапсырма: Бірдей заттарды топтастыру. Құрастыру: Матадан немесе қағаздан ұлттық үлгідегі көрпе жасау (қолдан қиылған ою-өрнектерді жапсыру). Математика негізі, құрастыру, эко материалдарды пайдалануға бейімдеу, жапсыру	Мақсаты: Тактильді қабылдау мен ұлттық элементтерді сезіну Ойын: «Сипап, таны» Балалар көздерін жұмып, әртүрлі ұлттық материалдарды (мата, ағаш, киіз) сипап сезеді, олардың атауын атайды. Тапсырма: Тактильді заттарды жұмсақ және қатты болып бөлу. Құрастыру: Қалдық материалдардан ұлттық ойыншықтар жасау (киізден қуыршақ немесе шағын мал бейнелері). Математика негізі, құрастыру, эко материалдарды пайдалануға бейімдеу, тактильді моториканы дамыту	Мақсаты: Балаларды қағаздан құрастыруға үйрету, кеңістікті бағдарлау дағдыларын дамыту. Құрастыру: Қағаздан бұрыштары мен қырларын біріктіріп, қарапайым пішіндер жасау. Ойын: «Жоғары-төмен» Балалардан жоғарыда немесе төменде орналасқан заттарды көрсетуін сұрау. Тапсырма: Қағаздан жасалған пішіндерді желімдеп, дайын композиция жасау. Математика негізі, құрастыру, эко материалдарды пайдалануға бейімдеу	Мақсаты: Табиғи материалдарды пайдалана отырып, әртүрлі өлшемдегі заттардан композиция жасау. Құрастыру: Табиғи материалдардан (қағаз қиындылары, бұтақтар) композиция құрастыру. Ойын: «Сандық жолақ» Екі қатарға қойылған заттарды санау және салыстыру (қайсысы көп немесе аз). Тапсырма: Балаларға әртүрлі пішіндерді тауып, оларды өлшемі бойынша іріктеу. Математика негізі, құрастыру, эко материалдарды пайдалануға бейімдеу	Мақсаты: Заттарды жуандығы мен биіктігі бойынша салыстыру. Құрастыру: Қалдық материалдардан биік және аласа мұнаралар жасау. Ойын: «Жуан-жіңішке» Балаларға жуан және жіңішке заттарды көрсетуін сұрау. Тапсырма: Биік және аласа заттарды жеке топтарға бөлу. Математика негізі, құрастыру, эко материалдарды пайдалануға бейімдеу

<p>Балалармен жеке жұмыс</p>	<p>Мониторинг бойынша</p> <p>Ерік Айлара допты қағып алау дағдыларын қалыптастыру.</p>	<p>Мониторинг бойынша</p> <p>Логикалық тапсырмалар: «Суреттен не көріп тұрғаныңды айтып бер».Ағаш пен бұта,бұта мен шөп несімен ұқсас және айырмашылықтары неде?</p>	<p>Мониторинг бойынша</p> <p>Кітаптар сөресі</p> <p>Кітаптарды ретке келтіру.Кітаптарды күтіп ұстауға үйрету.</p>	<p>Мониторинг бойынша</p> <p>Ерік Айлара</p> <p>Таныс ертегілердің үзінділерін сахналауға ынталандыру.</p>	<p>Мониторинг бойынша</p> <p>«Сөзді аяқта»</p> <p>Балалардың ойлау қабілеттерін тілдерін дамыту.</p>
<p>Серуенгедайындық</p>	<p>Өздігінен ретгілікпен киіну және шешінуді үйрету, жылы күртеше мен қолдарына қолғап кигізу, әр балаға өз киімдерін танып шкафтан алуға дағдыландыру</p> <p>Өзіне-өзі қызмет ету дағдысын қалыптастыру</p>	<p>Киімдерін сөрелерден ұқыптылықпен алуға, дербестікке дағдыландыру, әр балаға өз киімдерін танып шкафтан алуға дағдыландыру</p> <p>Өзіне-өзі қызмет ету дағдысын қалыптастыру</p>	<p>Сөздік қорды балалардың киімдерінің, аяқ киімдерінің атауларымен байытуға,Мысалы: күртеше, Етік, Қолқап, әр балаға өз киімдерін танып шкафтан алуға дағдыландыру</p> <p>Мемлекеттік тілді меңгерту</p>	<p>Балаларды мейірімділікке, бір-біріне көмектесуге баулу олардың сөйлеуін дамыту әр балаға өз киімдерін танып шкафтан алуға дағдыландыру</p> <p>Мемлекеттік тілді меңгерту</p>	<p>Өздігінен ретгілікпен киінуді үйрету</p> <p>Балаларға қысқы табиғаттың ерекшеліктері туралы қысқаша түсінік беру, әр балаға өз киімдерін танып шкафтан алуға дағдыландыру</p> <p>Өзіне-өзі қызмет ету дағдысын қалыптастыру</p>
<p>Серуен</p>	<p>Серуен картотекасы №30</p> <p>Мұзды бақылау Мақсаты: Мұздың қасиеттерін зерттеу. Бақылау барысы: Балаларға мұздың үстін ұстап, оның қатты және</p>	<p>Серуен картотекасы№31 Қардың астындағы өсімдіктерді бақылау Мақсаты: Қардың астында өсімдіктердің сақталатынын түсіндіру. Бақылау барысы: Қарды тазалап, жердің астындағы шөптерді немесе</p>	<p>Серуен картотекасы.№32 Аспанды бақылау Мақсаты: Қыстағы аспанның ерекшеліктерін байқау. Бақылау барысы: Балалармен аспанның түсін бақылау (көк, сұр, кейде ақ бұлтты).</p>	<p>Серуен картотекасы.№33 Желді бақылау Мақсаты: Желдің табиғаттағы рөлін түсіндіру. Бақылау барысы: Желді сезіну үшін балаларды сыртта жүгірту. Желдің қарды ұшырып,</p>	<p>Серуен картотекасы.№34 Қысқы жануарларды бақылау (іздері арқылы) Мақсаты: Қыс мезгілінде жануарлардың тіршілігін байқау. Бақылау барысы: Қар үстіндегі іздерді табу (құстардың, иттің,</p>

	<p>суық екенін сезіндіру. Мұздың қалай пайда болатынын түсіндіру (су қатып, мұзға айналады). Мұздың сырғанақ екенін тәжірибе арқылы көрсету.</p> <p>"Қар астындағы қазына" Мақсаты: Зейінді және ізденімпаздықты дамыту. Ойын барысы: Балаларға қардың астына жасырылған ойыншықтар немесе табиғи заттарды (мысалы, бұтақ, тас, шишка) табу тапсырмасы беріледі. Тәрбиеші әр зат туралы жұмбақ айтып, оны табуды сұрайды. <i>Мысалы:</i> "Дөңгелек, бірақ тәтті емес. Қардың астынан тауып көр!"</p> <p><i>(Еңбекке баулу, коммуникативтік, танымдық дағдыларды дамыту)</i></p>	<p>кішкентай бұталарды қарап көру. Қар өсімдіктерді суықтан қорғап, "жамылғы" қызметін атқаратынын түсіндіру.</p> <p>"Қардан кім тезірек қар лақтырады?" Мақсаты: Балалардың дене шынықтыру қабілеттерін дамыту, шапшаңдыққа баулу. Ойынның барысы: Балаларға қарды қолмен немесе күрекшемен алып, белгілі бір межеге (жалауша немесе белгіленген сызық) лақтыру ұсынылады. Кімнің қарды алысқа лақтырғаны немесе белгіге дәл тигізгені бағаланады.</p> <p>(Еңбекке баулу, коммуникативтік, танымдық дағдыларды дамыту)</p>	<p>Бұлттардың қозғалысын бақылап, олардың жылдамдығы туралы әңгімелеу. Күннің аз көрінетінін және жарықтың өзгергенін талқылау.</p> <p>«Қар бекінісі» Мақсаты: Ұжымдық әрекетке үйрету, қармен жұмыс жасауды дамыту. Ойынның барысы: Балалар топқа бөлініп, қардан бекініс немесе үлкен қар шеңберін жасайды. Бекініс дайын болғаннан кейін, оны сақтап қалу үшін жеңіл "қар шабуылы" ұйымдастырылады (қар ұшқындарын лақтыру). Қызықты атмосфера жасау үшін бір топ қорғанса, екінші топ шабуылдаушы болады</p> <p>(Еңбекке баулу, коммуникативтік, танымдық дағдыларды дамыту)</p>	<p>ағаштардың бұтақтарын қозғалтуын бақылау. Желдің күші қатты ма, әлде жай ма екенін талқылау.</p> <p>"Қар ұясына секіру" Мақсаты: Қозғалыс белсенділігін дамыту, үйлесімділік пен шапшаңдықты арттыру. Ойынның барысы: Балаларға қарда бірнеше шеңбер (ұя) салу ұсынылады. Балалар бір шеңберден екіншісіне секіріп өтуі керек. Ойынның қиындығын арттыру үшін шеңберлерді бір-бірінен алшақ орналастыруға болады.</p> <p>(Еңбекке баулу, коммуникативтік, танымдық дағдыларды дамыту)</p>	<p>қоянның). Балалардан іздердің кімге тиесілі екенін болжауды сұрау.</p> <p>"Қардан кім тезірек қар лақтырады?" Мақсаты: Балалардың дене шынықтыру қабілеттерін дамыту, шапшаңдыққа баулу. Ойынның барысы: Балаларға қарды қолмен немесе күрекшемен алып, белгілі бір межеге (жалауша немесе белгіленген сызық) лақтыру ұсынылады. Кімнің қарды алысқа лақтырғаны немесе белгіге дәл тигізгені бағаланады.</p> <p>(Еңбекке баулу, коммуникативтік, танымдық дағдыларды дамыту)</p>
<p>Серуеннен оралу</p>	<p>Даладан топқа кірерде балаларды бір бірінің артынан реттілікпен жүруді дағдыландыру Өзіне қызмет көрсетуге,</p>	<p>Даладан топқа кірерде балаларды бір бірінің артынан реттілікпен жүруді дағдыландыру Дербестікке</p>	<p>Даладан топқа кірерде балаларды бір бірінің артынан реттілікпен жүруді дағдыландыру Өзіне қызмет көрсетуге,</p>	<p>Даладан топқа кірерде балаларды бір бірінің артынан реттілікпен жүруді дағдыландыру Кір киімдерді тәрбиешіге</p>	<p>Даладан топқа кірерде балаларды бір бірінің артынан реттілікпен жүруді дағдыландыру Өзіне қызмет көрсетуге,</p>

	өздігінен реттілікпен шешінуді үйрету, киімдерін шкафтарға салуға, , оларды мейірімділікке, бір-біріне көмектесуге баулу Өзіне-өзі қызмет ету дағдысын қалыптастыру	дағдыландыруға, сөздік қорды балалардың киімдерінің, аяқ киімдерінің атауларымен байытуға Өзіне-өзі қызмет ету дағдысын қалыптастыру	өздігінен реттілікпен шешінуді үйрету, киімдерін шкафтарға салуға, , оларды мейірімділікке, бір-біріне көмектесуге баулу Өзіне-өзі қызмет ету дағдысын қалыптастыру	ескертіп ауыстыру , қолдарын көпіршітіп жуу Жеке гигиенаны сақтауға баулу	өздігінен реттілікпен шешінуді үйрету, киімдерін шкафтарға салуға, , оларды мейірімділікке, бір-біріне көмектесуге баулу Өзіне –өзі қызмет етуге баулу
Кешкі Ас	Балаларды тамақтанар алдында қол жууға үйрету. Әр баланың өз орамалдарымен қолды сүртуін талап ету. "Қолды қалай жуамыз?" сұрағын қойып, әрекеттерін бақылау. "Сабынды алып жақ, суды ашып шайқайық" Кесте бойынша кезекшілікті орындау(мәдени-гигиеналық дағдылар, өзіне-өзі қызмет ету)	Балаларды тамақтанар алдында қол жууға үйрету. Әр баланың өз орамалдарымен қолды сүртуін талап ету. Балаларға үстелдегі тағамдарды атап, олардың түр-түсін, пішінін және дәмін сипаттау. Кесте бойынша кезекшілікті орындау (мәдени-гигиеналық дағдылар, өзіне-өзі қызмет ету)	Балаларды тамақтанар алдында қол жууға үйрету. Әр баланың өз орамалдарымен қолды сүртуін талап ету. Балаларды қасықпен тамақ жеуге, майды нанға жағуға үйрету. Әр бала өз ыдысын дұрыс пайдалануды үйренеді. Кесте бойынша кезекшілікті орындау (мәдени-гигиеналық дағдылар, өзіне-өзі қызмет ету)	Балаларды тамақтанар алдында қол жууға үйрету. Әр баланың өз орамалдарымен қолды сүртуін талап ету. Балаларға: Ас ішкеннен кейін алғыс айтуға үйрету ("Рақмет"). Тамақтан соң қолын сүрту және ыдысын жинастыруға көмектесу. Кесте бойынша кезекшілікті орындау (мәдени-гигиеналық дағдылар, өзіне-өзі қызмет ету)	Балаларды тамақтанар алдында қол жууға үйрету. Әр баланың өз орамалдарымен қолды сүртуін талап ету. Балаларға: Үстелді таза ұстау. Төгіліп қалған тамақты сүртуге көмектесу. Балалардан алдарына қойылған тағамның атын сұрау, дұрыс тамақтану туралы мәлімет беру Кесте бойынша кезекшілікті орындау (мәдени-гигиеналық дағдылар, өзіне-өзі қызмет ету)
Балалардың дербес әрекеті(қимылдық ұлттық, сюжеттік-рөлдік, үстел үсті-баспа, тағы басқа	Қиялды дамытатын ойындар: "Киіз үйдің ішін безендіру":	Түстерді зерттеу мен араластыру: "Түсті ертегі": Балаларға ертегі ойлап	Көлемді пішіндер жасау: "Киіз үй макеті": Картон мен қағаздан киіз үйдің үлгісін жасап, оны	Қазақ халқының сәндік өнері: "Текемет өрнектері": Түрлі-түсті қағаздарды	Ұлттық ойындар мен шығармашылық: "Оюлы тақия": Балалар өз тақияларын

<p>ойындар, кітап оқу, бейнелеу)</p>	<p>Үлкен қағаздан киіз үйдің ішкі суретін жасап, балаларға оны безендіруді ұсыну. Олар өздері жасаған кілемшелерді, көрпелерді, қоржындарды "ілуге" болады.</p> <p>"Шеберлер ауылы": Балалар топтарға бөлініп, әрқайсысы бір ұлттық бұйымды мүсіндеу, бояу немесе жапсыру арқылы жасап шығарады. Соңында барлық бұйымдарды біріктіріп, ортақ ұлттық композиция құру.</p> <p>Сурет салу, жапсыру, мүсіндеу</p>	<p>табуды ұсыну, мысалы, қоңыр түсті жерге (дала), қызғылт сары күнге және ашық жасыл шалғынға байланысты. Олар осы түстерді араластырып, ертегідегі көріністерді бояп көрсетеді.</p> <p>"Түсті жаңбыр": Ақ қағазға түрлі түсті бояуды тамызып, оларды су тамшысымен жан-жаққа жайып сурет салу. Қоңыр, қызғылт сары, жасыл түстерді пайдалану табиғат көрінісін бейнелеуге көмектеседі.</p> <p>"Түстердің саяхаты": Әр түсті табиғатта қайдан көруге болатынын талқылау:</p> <p>Қоңыр – жер, ағаш қабығы.</p> <p>Қызғылт сары – күн, күзгі жапырақтар.</p> <p>Ашық жасыл – шөп, көктемгі ағаштар. Балаларға табиғи элементтерден коллаж жасау ұсыну.</p> <p>Сурет салу, сөйлеуді дамыту мен көркем әдебиет, сөздік қорды</p>	<p>жіппен немесе қағаз оюларымен безендіру.</p> <p>Шаңырақ пен уықтардың құрылымын көрсету үшін балаларды қағазды бүктеп немесе түтікше етіп бұрауға үйрету.</p> <p>"Ұлттық ертегілер кейіпкерлері": Пластилин немесе тұзды қамырдан ұлттық ертегілердегі кейіпкерлердің мүсіндерін жасау. Мысалы, Алдар көсе, батырлар, домбыра ұстаған ақын.</p> <p>Мүсіндеу, Жапсыру, сурет салу, құрастыру</p>	<p>қиып, ұлттық өрнектерді құрастыру. Кейін оларды үлкен қағаз бетіне жапсырып, "текемет" жасау.</p> <p>"Кілемше мозаикасы": Ұсақ түрлі-түсті қағаз немесе матадан бөліктер қиып, оларды ұлттық кілем өрнегіне құрастыру.</p> <p>"Сәндік бұйымдарды бояу": Балшықтан жасалған шағын құмыраларды немесе шыныларды акрил бояулармен бояп, өрнектер салу.</p> <p>Сурет салу, құрастыру, жапсыру</p>	<p>жасайды. Қағаз немесе мата кесінділерінен жасалған тақияларға түрлі өрнектер жапсырады. Ойын ретінде тақияны киген бала өз тақиясының реңін немесе оюларын сипаттайды.</p> <p>"Қоржын жинау": Қағаздан немесе картоннан жасалған қоржынды безендіру. Ішіне ұлттық үлгідегі заттарды салып, "шабандоз ойыны" ретінде тасымалдау ұйымдастыру.</p> <p>Жапсыру, құрастыру, мүсіндеу сөздік қорды дамыту</p>
---	---	--	--	---	--

		дамыту, жапсыру			
Балалардың үйге қайтуы	Бүгінгі күннің қалай өткені туралы, баланың жетістіктері қандай болғаны туралы сөйлесу	Ата –аналармен балалардың тазалықтары жайлы әңгімелесу Балалардың тәрбиешіден сұранып үйге қайтуы.	Ата аналармен балалардың бүгінгі іс-әрекеттері туралы әңгімелесу.	.Ата-аналарға балалардың жеке бас гигиенасына назар аудару керектігін ескерту. Балалардың тәрбиешіден сұранып үйге қайтуы.	Балалардың денсаулығы жайлы әңгімелесу Тәрбиеші ата-аналарға баланың күнін қалай өткізетіні туралы қысқаша ақпарат береді.

Тәрбиеші:

Тәрбиелеу білім беру процесі

2024-2025 оқу жылы

Ересек топ

Қаңтар 5-апта

Күнтәртібі	Дүйсенбі 27.01.202	Сейсенбі 28.01.2025	Сәрсенбі 29.01.2025	Бейсенбі 30.01.2025	Жұма 31.01.2025
Балаларды қабылдау	Салемдесу Жақсы көңіл күй тілеу,Топқа балалар келген кезде балаларды реттілікпен шешінуге, киімдерін шкафқа жинап қоюды үйрету. Медбике тексеруі «Күй күмбірі»- балалардың музыканы эмоционады қабылдауды, түсінуді, қадірлей білуді қалыптастыру, ұлттық мәдениетке қызығушылықты арттыру	Салемдесу Жақсы көңіл күй тілеу,Топқа балалар келген кезде балаларды реттілікпен шешінуге, киімдерін шкафқа жинап қоюды үйрету. Медбике тексеруі «Күй күмбірі»- балалардың музыканы эмоционады қабылдауды, түсінуді, қадірлей білуді қалыптастыру, ұлттық мәдениетке қызығушылықты арттыру	Салемдесу Әр балаға ерекше көңіл бөліп, «Қайырлы таң! Бүгін күн қандай тамаша!» деп жылы сөз айту. Медбике тексеруі «Күй күмбірі»- балалардың музыканы эмоционады қабылдауды, түсінуді, қадірлей білуді қалыптастыру, ұлттық мәдениетке қызығушылықты арттыру	Салемдесу Жұмсақ, көңілді музыка қою арқылы баланың көңіл-күйін көтеру. Медбике тексеруі «Күй күмбірі»- балалардың музыканы эмоционады қабылдауды, түсінуді, қадірлей білуді қалыптастыру, ұлттық мәдениетке қызығушылықты арттыру	Салемдесу Жақсы көңіл күй тілеу,Топқа балалар келген кезде балаларды реттілікпен шешінуге, киімдерін шкафқа жинап қоюды үйрету. Медбике тексеруі «Күй күмбірі»- балалардың музыканы эмоционады қабылдауды, түсінуді, қадірлей білуді қалыптастыру, ұлттық мәдениетке қызығушылықты арттыру
Ата-аналарменнемесе баланың басқада заңды өкілдерімен әңгімелесу, кеңес беру	Ата-аналармен әңгіме: Баланың тамақтануы, ұйқысы және жалпы жағдайы туралы сұрау. Қыс мезгілі келгенін балаларды жылы киіндіру туралы ескерту	Ата-анаға кеңес: Тәрбиеші бала жайлы жалпы көңіл-күй, белсенділік немесе жаңа дағдылары жайлы қысқаша ақпарат беру	Психологтың кеңесі: Баланың әр жетістігін қолдап, оны мақтау, бұл баланың өзіне деген сенімділігін арттыратынын айту	Ата-аналармен әңгіме: Баланың қажеттіліктері мен даму динамикасын қысқаша талқылау.	Ата –аналармен әңгіме: Осы артада болатын іс-шаралармен таныстыру, балаларды жарыстарқа қатыстыру туралы ұсыныстар

<p>Балалардың іс-әрекеті(ойын, танымдық, коммуникативтік, шығармашылық эксперименталдық, еңбек, қимыл, бейнелеу, дербес және басқалары)</p>	<p>Қимылдық ұлттық ойындар Мақсаты: Дене белсенділігін арттыру, ұлттық дәстүрлермен таныстыру. Ойын: "Ақ сүйек": Балалар бөлмеде немесе аулада жасырылған сүйекті іздейді. Ұлттық құндылықты дамыту, танымдық дағды</p>	<p>Сюжеттік-рөлдік ойындар Мақсаты: Балалардың қиялын, шығармашылық қабілетін дамыту, элеуметтендіру. Ойын: "Дәрігер": Балалар дәрігер, медбике, науқас рөлдерін ойнайды. Коммуникативтік дағдыны дамыту</p>	<p>Үстел үсті және баспа ойындары Мақсаты: Логикалық ойлау, зейін мен шыдамдылықты дамыту. Ойын: Пазлдар құрастыру: Балалар қысқа қатысты суреттерді толық жинақтайды. Құрастыру, танымдық дағдыны дамыту</p>	<p>Кітап оқу Мақсаты: Балалардың сөйлеу дағдысын, сөздік қорын, қиялын және шығармашылық ойлауын дамыту. іс-әрекет Ертегі немесе әңгіме оқу (мысалы, "Мақта қыз бен мысық"). Сөйлеуді дамыту мен көркем әдебиет дағдысын дамыту</p>	<p>Эксперименталдық әрекет Міндет: Балалардың табиғи құбылыстарды зерттеуіне жағдай жасау. Ойын: «Мұз қалай пайда болады?» Суыққа су құйып, оны ашық ауаға шығарып қояды. Ертеңгі күні судың мұзға айналғанын бақылайды. Тәжірибе жасау дағдыларын дамыту</p>
<p>Танертенгілік жаттығу</p>	<p>Таңғы жаттығу №18 Тепе-теңдікті дамыту Арқанмен жүріп өту: Тепе-теңдік сақтау үшін жерге қойылған арқанның үстімен жүру. Жеңіл секіру: Бір аяқпен секіріп, жерге келіп, тепе-теңдік сақтау. Қолды көтеру: Жоғарыға қарау, қолды жоғары көтеріп, денені оң және солға бұру. Бір орында тұру: Бір аяқпен тұрып, бір минутқа дейін тепе-теңдікті сақтау.</p>	<p>Таңғы жаттығу №19 Қимыл мен ырғақ Әнмен серіктеу: Музыкамен қимылдарды орындау (қолмен соғу, аяқпен шапалақтау). Ырғақты жүгіру: Әннің ырғақтарына сай жүгіру. Қарапайым би қимылдары: Әнмен бірге айналуды, қолды жоғары көтеру, төмен түсіру. Қолды сермеп қозғалту: Әуенмен бірге жеңіл қозғалу, қолды алдыға және артқа сермеп қимыл жасау.</p>	<p>Таңғы жаттығу №20 «Аққала мүсіндейміз» Денені алға иіп, қар алып, жоғары көтеру қимылын қайталау – 3-5 рет. «Боран соғады» Терең дем алып, ауаны үрлеу («жел есті») – 3 рет. «Аққала айналамыз» Белді айналдыру – 3 реттен әр жаққа. «Қар лақтырамыз» Орындарында тұрып, қолдарымен алға созылып «қар лақтыру» – 5 рет.</p>	<p>Таңғы жаттығу №21 «Бұғының мүйізі» Қолды жоғары көтеріп, саусақтарды ашу-жабу – 3-5 рет. «Аю қалай жүреді?» Еңбектеу немесе аяқпен баяу қозғалу – 3 рет. «Қар ұшқыны» Саусақтарды ашып, қолды жан-жаққа жайып, айналуды – 5 рет. «Қар күрейміз» Екі қолмен күрек ұстап, еңкею және жоғары көтерілу – 5 рет.</p>	<p>Таңғы жаттығу №22 «Қысқы жел» Қолды жан-жаққа созып, терең дем алу – 3 рет. «Ағаштар тербеледі» Денені оңға-солға еңкейту – 5 рет. «Қар үстінде із қалдыру» Бір орында тұрып, аяқтарын алмастыра басу – 5-7 рет. «Шанамен сырғанаймыз» Алға еңкейіп, қолдарын жылжыту («шаңғы тебу») – 5 рет.</p>
<p>Таңғыас</p>	<p>Балаларды тамақтанар алдында қол жууға үйрету. Әр баланың өз</p>	<p>Балаларды тамақтанар алдында қол жууға үйрету. Әр баланың өз</p>	<p>Балаларды тамақтанар алдында қол жууға үйрету. Әр баланың өз</p>	<p>Балаларды тамақтанар алдында қол жууға үйрету. Әр баланың өз</p>	<p>Балаларды тамақтанар алдында қол жууға үйрету. Әр баланың өз</p>

	<p>орамалдарымен қолды сұртуін талап ету. Балаларға: Ас ішкеннен кейін алғыс айтуға үйрету ("Рақмет"). Тамақтан соң қолын сұрту және ыдысын жинастыруға көмектесу. (мәдени-гигиеналық дағдылар, өзіне-өзі қызмет ету)</p>	<p>орамалдарымен қолды сұртуін талап ету. Балаларға: Үстелді таза ұстау. Төгіліп қалған тамақты сұртуге көмектесу. Балалардан алдарына қойылған тағамның атын сұрау, дұрыс тамақтану туралы мәлімет беру (мәдени-гигиеналық дағдылар, өзіне-өзі қызмет ету)</p>	<p>орамалдарымен қолды сұртуін талап ету. Балаларды қасықпен тамақ жеуге, майды нанға жағуға үйрету. Әр бала өз ыдысын дұрыс пайдалануды үйренеді. (мәдени-гигиеналық дағдылар, өзіне-өзі қызмет ету)</p>	<p>орамалдарымен қолды сұртуін талап ету. Балаларға: Ас ішкеннен кейін алғыс айтуға үйрету ("Рақмет"). Тамақтан соң қолын сұрту және ыдысын жинастыруға көмектесу. (мәдени-гигиеналық дағдылар, өзіне-өзі қызмет ету)</p>	<p>орамалдарымен қолды сұртуін талап ету. Балаларға: Үстелді таза ұстау. Төгіліп қалған тамақты сұртуге көмектесу. Балалардан алдарына қойылған тағамның атын сұрау, дұрыс тамақтану туралы мәлімет беру (мәдени-гигиеналық дағдылар, өзіне-өзі қызмет ету)</p>
<p>Ұйымдастырылған іс-әрекетті өткізуге Дайындық ҮІӨ</p>	<p>Барлық орталықтарды балалар әрекетіне қажетті заттар мен материалдармен толықтыру "Өнегелі 15 минут: Сыпайылық ережелері" Міндеті: Балаларды «рақмет», «өтінемін», «кешіріңіз» деген сыпайы сөздерді қолдануға үйрету. Ойын: "Сиқырлы сөздер" Балалар сиқырлы қорапшадан суреттер немесе ойыншықтарды алады. Олар бұл затты алмас бұрын "өтінемін" деп айтуы қажет. Әр бала ойын соңында «рақмет» айтуға дағдыланады.</p>	<p>Іс-әрекетке қажетті құралдарды дағдыларға қарай дайындау Өрт қауіпсіздігі Педагог өрттің қаншалықты қауіпті екенін, өртке себеп болатын заттарды (сіріңке, отпен ойнау) түсіндіреді. Балалармен «Өрт шыққанда не істеу керек?» деген сұрақты талқылау. Өрт кезінде 101-ге хабарласу қажеттілігін және өрттен қашу жолдарын ойын түрінде көрсету.</p>	<p>Ұйымдастырылған іс-әрекетке дайындық жасау, көрнекіліктерді дайындау, видео түсіндірмелер дайындау "Үнемділікке баулу" Міндеті: Балаларды ресурстарды (су, жарық, қағаз) үнемдеуге үйрету. Ойын: "Кранды жап" Балаларға судың маңызын түсіндіру. Ойын барысында балалар су құятын ыдыстарды толтырып, қажетсіз жағдайда кранды жабуды үйренеді. Қол жуып болған соң, кранды жабу әрекетін қайталау.</p>	<p>Барлық орталықтарды балалар әрекетіне қажетті заттар мен материалдармен толықтыру "Өнегелі 15 минут: Сыпайылық ережелері" Міндеті: Балаларды «рақмет», «өтінемін», «кешіріңіз» деген сыпайы сөздерді қолдануға үйрету. Ойын: "Сиқырлы сөздер" Балалар сиқырлы қорапшадан суреттер немесе ойыншықтарды алады. Олар бұл затты алмас бұрын "өтінемін" деп айтуы қажет. Әр бала ойын соңында «рақмет» айтуға дағдыланады.</p>	<p>Іс-әрекетке қажетті құралдарды дағдыларға қарай дайындау Өрт қауіпсіздігі Педагог өрттің қаншалықты қауіпті екенін, өртке себеп болатын заттарды (сіріңке, отпен ойнау) түсіндіреді. Балалармен «Өрт шыққанда не істеу керек?» деген сұрақты талқылау. Өрт кезінде 101-ге хабарласу қажеттілігін және өрттен қашу жолдарын ойын түрінде көрсету.</p>

	Үйде ата-анасына сыпайы сөздерді айтып көрсету.			Үйде ата-анасына сыпайы сөздерді айтып көрсету.	
--	---	--	--	---	--

<p>Кестеге сәйкес ҮІӨ</p>	<p>Дене тәрбиесі Сапта жүру және тепе-тендік жаттығулары: "Әртүрлі қадамдар": Балалар сапта жүріп, қадам түрлерін өзгертеді: аяқтың ұшымен, өкшемен, кең қадаммен немесе секіріп. Жануарларды елестету: коян сияқты секіру, аю сияқты ауыр қадамдар жасау. "Түзу сызық бойымен жүру": Гимнастикалық скамейка немесе ұзын арқан бойымен жүру. Балалар қолдарын жайып, тепе-тендікті сақтайды. Қолына жеңіл зат ұстап жүру (доп немесе таяқша). "Кедергілерден өту": Балалар сапта жүріп, алдында кездескен кедергілерді айналып өтеді, астынан еңбектейді немесе үстінен секіреді.</p>	<p>Қазақ тілі Сахналық қойылым арқылы эмоцияларды жеткізу: Жануарлар мен адамдардың көңіл-күйін бейнелеу: Балаларға жануарлар мен адамдардың әртүрлі эмоцияларын көрсетуге тапсырма беру (қуаныш, қайғы, ашу, таңдану). Өңгіме немесе ертегіні сахналау: мысалы, "Төрт түлік туралы ертегіні" балаларға бөліп оқытып, әр бала өз кейіпкерінің эмоциясын көрсетеді. Музыкалық сүйемелдеу арқылы кейіпкерлердің көңіл күйін жеткізу (көңілді әуен – қуаныш, баяу әуен – мұң). Музыка узыканың ырғағына сәйкес қимылдарды орындау: Ырғақты жеңіл секіру: Балалар екі аяқпен секіруді әуеннің ырғағына сай орындауы керек. Мысалы: біртіндеп жылдамдайтын және баяулайтын әуендерді қосу арқылы ритмді сезінуді</p>	<p>Дене тәрбиесі Лақтыру және дәлдік жаттығулары: "Нысананы дәл көздеу": Балалар допты немесе кішкентай қапшықтарды 1,5 метр биіктіктегі нысанаға (қорапқа, сақинаға) лақтырады. Әртүрлі қашықтықтан лақтыру (1 метрден 3 метрге дейін). "Кім жылдам жинайды?": Балалар шеңберге тұрып, ортада жатқан заттарды бір-бірден жинап, нысанаға лақтырады. "Допты серіктеске беру": Балалар жұптасып, допты бір-біріне лақтырып немесе домалатып береді.</p>	<p>Музыка узыканың ырғағына сәйкес қимылдарды орындау: Ырғақты жеңіл секіру: Балалар екі аяқпен секіруді әуеннің ырғағына сай орындауы керек. Мысалы: біртіндеп жылдамдайтын және баяулайтын әуендерді қосу арқылы ритмді сезінуді дамыту. "Қозғалыс тоқта" ойыны: Әуен тоқтағанда, балалар қимылсыз қатуы керек. Қайта қосылғанда, ырғаққа сай секіреді немесе билейді.</p>	<p>Дене тәрбиесі Қимылды ойындар: "Қарлығаш ұшып барады": Балалар шеңбер бойымен жүгіреді. Жетекші "Қарлығаш ұшып барады!" дегенде, барлығы қолдарын жайып, ұшып бара жатқан құстарды бейнелейді. "Тиіндер мен жаңғақтар": Орталыққа "жаңғақтарды" (доптар немесе қапшықтар) қойыңыз. Балалар "тиіндер" болып ойнайды және белгі бойынша жаңғақтарды өз "ұяларына" тасиды. "Күн мен түн": Балалар алаңда еркін жүгіреді. Жетекші "Түн!" дегенде, балалар тоқтап, жата қалады, ал "Күн!" дегенде қайта жүгіре бастайды.</p>
----------------------------------	---	---	---	--	---

		<p>дамыту. "Қозғалыс тоқта" ойыны: Әуен тоқтағанда, балалар қимылсыз қатуы керек. Қайта қосылғанда, ырғаққа сай секіреді немесе билейді.</p>			
--	--	--	--	--	--

<p>Екінші таңғы ас</p>	<p>Балаларды тамақтанар алдында қол жууға үйрету. Әр баланың өз орамалдарымен қолды сүртуін талап ету. Балаларға: Ас ішкеннен кейін алғыс айтуға үйрету ("Рақмет"). Тамақтан соң қолын сүрту және ыдысын жинастыруға көмектесу.</p> <p>(мәдени-гигиеналық дағдылар, өзіне-өзі қызмет ету)</p>	<p>Балаларды тамақтанар алдында қол жууға үйрету. Әр баланың өз орамалдарымен қолды сүртуін талап ету. Балаларға: Үстелді таза ұстау. Төгіліп қалған тамақты сүртуге көмектесу. Балалардан алдарына қойылған тағамның атын сұрау, дұрыс тамақтану туралы мәлімет беру (мәдени-гигиеналық дағдылар, өзіне-өзі қызмет ету)</p>	<p>Балаларды тамақтанар алдында қол жууға үйрету. Әр баланың өз орамалдарымен қолды сүртуін талап ету. Балаларды қасықпен тамақ жеуге, майды нанға жағуға үйрету. Әр бала өз ыдысын дұрыс пайдалануды үйренеді.</p> <p>(мәдени-гигиеналық дағдылар, өзіне-өзі қызмет ету)</p>	<p>Балаларды тамақтанар алдында қол жууға үйрету. Әр баланың өз орамалдарымен қолды сүртуін талап ету. Балаларға: Ас ішкеннен кейін алғыс айтуға үйрету ("Рақмет"). Тамақтан соң қолын сүрту және ыдысын жинастыруға көмектесу.</p> <p>(мәдени-гигиеналық дағдылар, өзіне-өзі қызмет ету)</p>	<p>Балаларды тамақтанар алдында қол жууға үйрету. Әр баланың өз орамалдарымен қолды сүртуін талап ету. Балаларға: Үстелді таза ұстау. Төгіліп қалған тамақты сүртуге көмектесу. Балалардан алдарына қойылған тағамның атын сұрау, дұрыс тамақтану туралы мәлімет беру (мәдени-гигиеналық дағдылар, өзіне-өзі қызмет ету)</p>
<p>Серуенгедайындық</p>	<p>Балаларды мейірімділікке, бір-біріне көмектесуге баулу олардың сөйлеуін дамыту</p> <p>әр балаға өз киімдерін танып шкафтан алуға дағдыландыру</p> <p>Мемлекеттік тілді меңгерту</p>	<p>Өздігінен реттілікпен киінуді үйрету</p> <p>Балаларға қысқы табиғаттың ерекшеліктері туралы қысқаша түсінік беру, әр балаға өз киімдерін танып шкафтан алуға дағдыландыру</p> <p>Өзіне-өзі қызмет ету дағдысын қалыптастыру</p>	<p>Сөздік қорды балалардың киімдерінің, аяқ киімдерінің атауларымен байытуға, Мысалы: күртеше, Етік, Қолқап,</p> <p>әр балаға өз киімдерін танып шкафтан алуға дағдыландыру</p> <p>Мемлекеттік тілді меңгерту</p>	<p>Балаларды мейірімділікке, бір-біріне көмектесуге баулу олардың сөйлеуін дамыту</p> <p>әр балаға өз киімдерін танып шкафтан алуға дағдыландыру</p> <p>Мемлекеттік тілді меңгерту</p>	<p>Өздігінен реттілікпен киінуді үйрету</p> <p>Балаларға қысқы табиғаттың ерекшеліктері туралы қысқаша түсінік беру, әр балаға өз киімдерін танып шкафтан алуға дағдыландыру</p> <p>Өзіне-өзі қызмет ету дағдысын қалыптастыру</p>
<p>Серуен</p>	<p>Серуен картотекасы №35 Бақылау: Қыстың ерекше дыбыстары</p>	<p>Серуен картотекасы №36 Бақылау: Қардың бетінде шықтың пайда болуы Қардың бетінде шықтың</p>	<p>Серуен картотекасы №37 Ағаштарды бақылау Мақсаты: Қыстағы ағаштардың</p>	<p>Серуен картотекасы №38 Құстарды бақылау Мақсаты: Қыстағы</p>	<p>Серуен картотекасы №39 Аязды бақылау Мақсаты: Аяздың ауа райына әсерін түсіндіру.</p>

	<p>Қар мен мұздың сынып, жаңғырық шығаруын тындайды.</p> <p>Еңбек әрекеті: Қысқы бақша үшін қоректену Құстарға арналған жемді қар үстіне себу.</p> <p>Қысқы ойын: «Қарлы қақпа» Балалар қарды жауып, қақпа жасап, доппен ойнайды.</p> <p>Тәжірибе: «Қардың ерігіштігі» Қардың әртүрлі температурада қалай еріп кететінін көру.</p> <p>(Экологиялық мәдениет дағдысы Қоршаған ортамен таныстыру)</p>	<p>қалай пайда болатынын талдау.</p> <p>Еңбек әрекеті: Құрал-жабдықтарды жинау Балалар қысқы ойын алаңының құрал-жабдықтарын жинап, реттейді.</p> <p>Қысқы ойын: «Қарды лақтыру» Қардан дайындалған шарларды арнайы орынға лақтыру.</p> <p>Тәжірибе: «Мұздың беріктігі» Мұздың түрлі қалыңдығын өлшеп, қайсысының қаттырақ екенін зерттеу.</p> <p>(Экологиялық мәдениет дағдысы Қоршаған ортамен таныстыру)</p>	<p>ерекшеліктерін зерттеу.</p> <p>Бақылау барысы: Ағаштың жапырақсыз бұтақтарын қарап, олардың түсі мен формасын сипаттау. Қыста ағаштардың ұйқыда екенін түсіндіру. Кейбір ағаштардың (қарағай, шырша) қыста да жасыл екенін байқау.</p> <p>"Қар жинаушы" Мақсаты: Еңбекке баулу және ұжымдық жұмысқа ынталандыру.</p> <p>Ойын барысы: Балаларға шағын күрекшелер беріледі. Тапсырма – белгіленген жерге қарды жинап, шағын қар үйіндісін жасау. Кім бірінші аяқтаса немесе ең үлкен үйінді жасаса, сол жеңімпаз атанады.</p> <p>(Саяхат ойын, Экологиялық мәдениет дағдысы Қоршаған ортамен таныстыру, еңбекке баулу)</p>	<p>құстардың әрекетін байқау және оларға қамқорлық жасау.</p> <p>Бақылау барысы: Ауладағы құстарды (шымшық, торғай) бақылау. Балалармен бірге жем салғыштарға нан қиқымдарын салу.</p> <p>Сұрақтар: "Қыста қандай құстарды көрдіңдер?" "Оларға қалай көмектесе аламыз?"</p> <p>"Аққаланы безендіру" Мақсаты: Шығармашылықты дамыту және табиғи материалдарды қолдану.</p> <p>Ойын барысы: Балалар қардан аққала жасайды. Аққаланы безендіруге табиғи заттар (бұтақтар, жапырақтар, тастар) немесе ойыншықтарды пайдаланады. Соңында балалар аққаланы "аты" немесе "мінезі" туралы әңгімелейді.</p> <p>(Экологиялық мәдениет</p>	<p>Бақылау барысы: Ауада "бу шығару" тәжірибесін жасау (ауыздан шыққан бу). Аяздың ағаштар мен терезелердегі әшекейлерін қарау.</p> <p>Сұрақтар: "Ауа қандай, суық па?" "Терезедегі мұз әшекейлерін кім салады деп ойлайсыңдар?"</p> <p>"Қар лақтыру" Мақсаты: Дәлдік пен шапшаңдықты дамыту.</p> <p>Ойын барысы: Балалар қардан шағын шарлар жасап, белгіленген мақсатқа (мысалы, шеңберге немесе қардан жасалған мұнараға) лақтыруға тырысады. Әрбір дәл соққы үшін ұпай беріледі.</p> <p>(Әңгіме ойын Экологиялық мәдениет дағдысы Қоршаған ортамен таныстыру)</p>
--	--	--	---	---	---

				дағдысы Қоршаған ортамен таныстыру)	
Серуенненоралу	<p>Даладан топқа кірерде балаларды бір бірінің артынан реттілікпен жүруді дағдыландыру Кір киімдерді тәрбиешіге ескертіп ауыстыру , колдарын көпіршітіп жуу</p> <p>Жеке гигиенаны сақтауға баулу</p>	<p>Даладан топқа кірерде балаларды бір бірінің артынан реттілікпен жүруді дағдыландыру Өзіне қызмет көрсетуге, өздігінен реттілікпен шешінуді үйрету, киімдерін шкафтарға салуға, , оларды мейірімділікке, бір-біріне көмектесуге баулу</p> <p>Өзіне –өзі қызмет етуге баулу</p>	<p>Даладан топқа кірерде балаларды бір бірінің артынан реттілікпен жүруді дағдыландыру Өзіне қызмет көрсетуге, өздігінен реттілікпен шешінуді үйрету, киімдерін шкафтарға салуға, , оларды мейірімділікке, бір-біріне көмектесуге баулу</p> <p>Өзіне-өзі қызмет ету дағдысын қалыптастыру</p>	<p>Даладан топқа кірерде балаларды бір бірінің артынан реттілікпен жүруді дағдыландыру Кір киімдерді тәрбиешіге ескертіп ауыстыру , колдарын көпіршітіп жуу</p> <p>Жеке гигиенаны сақтауға баулу</p>	<p>Даладан топқа кірерде балаларды бір бірінің артынан реттілікпен жүруді дағдыландыру Өзіне қызмет көрсетуге, өздігінен реттілікпен шешінуді үйрету, киімдерін шкафтарға салуға, , оларды мейірімділікке, бір-біріне көмектесуге баулу</p> <p>Өзіне –өзі қызмет етуге баулу</p>
Түскіас	<p>Балаларды тамақтанар алдында қол жууға үйрету. Әр баланың өз орамалдарымен қолды сүртуін талап ету. Балаларға:Ас ішкеннен кейін алғыс айтуға үйрету ("Рақмет"). Тамақтан соң қолын сүрту және ыдысын жинастыруға көмектесу.</p> <p>Кесте бойынша кезекшілікті орындау</p> <p>(мәдени-гигиеналық дағдылар, өзіне-өзі қызмет ету)</p>	<p>Балаларды тамақтанар алдында қол жууға үйрету. Әр баланың өз орамалдарымен қолды сүртуін талап ету. Балаларға:Үстелді таза ұстау. Төгіліп қалған тамақты сүртуге көмектесу. Балалардан алдарына қойылған тағамның атын сұрау, дұрыс тамақтану туралы мәлімет беру</p> <p>Кесте бойынша кезекшілікті орындау</p> <p>(мәдени-гигиеналық дағдылар, өзіне-өзі қызмет ету)</p>	<p>Балаларды тамақтанар алдында қол жууға үйрету. Әр баланың өз орамалдарымен қолды сүртуін талап ету. Балаларды қасықпен тамақ жеуге, майды нанға жағуға үйрету. Әр бала өз ыдысын дұрыс пайдалануды үйренеді.</p> <p>Кесте бойынша кезекшілікті орындау</p> <p>(мәдени-гигиеналық дағдылар, өзіне-өзі қызмет ету)</p>	<p>Балаларды тамақтанар алдында қол жууға үйрету. Әр баланың өз орамалдарымен қолды сүртуін талап ету. Балаларға:Ас ішкеннен кейін алғыс айтуға үйрету ("Рақмет"). Тамақтан соң қолын сүрту және ыдысын жинастыруға көмектесу.</p> <p>Кесте бойынша кезекшілікті орындау</p> <p>(мәдени-гигиеналық дағдылар, өзіне-өзі қызмет ету)</p>	<p>Балаларды тамақтанар алдында қол жууға үйрету. Әр баланың өз орамалдарымен қолды сүртуін талап ету. Балаларға:Үстелді таза ұстау. Төгіліп қалған тамақты сүртуге көмектесу. Балалардан алдарына қойылған тағамның атын сұрау, дұрыс тамақтану туралы мәлімет беру</p> <p>Кесте бойынша кезекшілікті орындау</p> <p>(мәдени-гигиеналық дағдылар, өзіне-өзі қызмет ету)</p>

<p>Күндізгі ұйқы</p>	<p>Балаларға өздігінен киімдерін шешіп, ұйықтар алдындағы киімдерін киюге дағдыландыру Балалардың тыныш ұйықтауына жағымды жағдай орнату. Тыныштық сақтау. Жәй музыка қою.</p> <p>(өзіне-өзі қызмет ету дағдылары, музыка)</p>	<p>Балаларға өздігінен киімдерін шешіп, ұйықтар алдындағы киімдерін киюге дағдыландыру Балалар ұйықтайтын бөлмені алдын-ала желдету</p> <p>ұйықтар алдында балаларға кітап оқу</p> <p>(өзіне-өзі қызмет ету дағдылары, тыңдау дағдысын қалыптастыру)</p>	<p>Қызықты әңгіме айту немесе қиял ойыны Баланың елестету қабілетін дамыту үшін қызықты, бірақ тыныш әңгімелер айтыңыз.</p> <p>(Көркем әдебиет)</p>	<p>Бесік жырымен қазақтың ертегілерін айту. Бұл әдіс баланы тыныштандырып, ұйқыға дайындайтын ерекше әрі дәстүрлі әдіс.</p> <p>(Көркем әдебиет, Салт-дәстүр мәдениетін дамыту)</p>	<p>Бала белгілі бір әдетке үйренген болса (мысалы, белгілі бір ойыншығымен ұйықтау, төсегінің жанында жарық шамының жануы), оны сақтау.</p> <p>(Көркем әдебиет)</p>
<p>Ұйқыдан аяну, сауықтыру шаралары</p>	<p>. Балаларға қиял әлемін сыйлап, оянуды қызықты ету. Балалардың төсектерінің қасында тұрып, қысқа ертегі айтудан бастау: "Қояндар оянды, орман оянды, енді біздің балаларымыз да оянады!"</p> <p>«Денсаулық жолдарымен жүргізу» Түйіршікті, ұсақ және ірі моншақты жолдар</p>	<p>Құстардың шырылын еліктейтін дыбыстар немесе табиғи музыка қосу.</p> <p>Бала оянғаннан кейін, төсекте отырып, жеңіл созылу жаттығуларын жасау.</p> <p>«Денсаулық жолдарымен жүргізу» Жұмсақ және қатты жолдар</p>	<p>Балалармен бірге терең тыныс алу және дем шығару жаттығуларын жасау</p> <p>тыныс алу жаттығулары: Мұрын арқылы терең тыныс алу және ауыз арқылы жай шығару.</p> <p>«Денсаулық жолдарымен жүргізу» құмды жолдар</p>	<p>Жағымды музыкамен біртіндеп ояту; - қолдар мен аяқтарды керу, созу, көтеріп, түсіруге жаттығулар, Көз жаттығуларын жасау</p> <p>«Денсаулық жолдарымен жүргізу» Түйіршікті, ұсақ және ірі моншақты жолдар</p>	<p>Жалпақ табандылықтың алдын алу мақсатында</p> <p>«Денсаулық жолдарымен жүргізу» Жұмсақ және қатты жолдар</p>
<p>Бесінас</p>	<p>Балаларды тамақтанар алдында қол жууға үйрету. Әр баланың өз орамалдарымен қолды сүртуін талап ету. "Қолды қалай жуамыз?" сұрағын қойып, әрекеттерін бақылау.</p>	<p>Балаларды тамақтанар алдында қол жууға үйрету. Әр баланың өз орамалдарымен қолды сүртуін талап ету. Балаларға үстелдегі тағамдарды атап, олардың түр-түсін, пішінін және</p>	<p>Балаларды тамақтанар алдында қол жууға үйрету. Әр баланың өз орамалдарымен қолды сүртуін талап ету. Балаларды қасықпен тамақ жеуге, майды нанға жағуға үйрету.</p>	<p>Балаларды тамақтанар алдында қол жууға үйрету. Әр баланың өз орамалдарымен қолды сүртуін талап ету. Балаларға: Ас ішкеннен кейін алғыс айтуға үйрету ("Рақмет").</p>	<p>Балаларды тамақтанар алдында қол жууға үйрету. Әр баланың өз орамалдарымен қолды сүртуін талап ету. Балаларға: Үстелді таза ұстау. Төгіліп қалған тамақты</p>

	"Сабынды алып жақ, суды ашып шайқайық" Кесте бойынша кезекшілікті орындау(мәдени-гигиеналық дағдылар, өзіне-өзі қызмет ету)	дәмін сипаттау. Кесте бойынша кезекшілікті орындау (мәдени-гигиеналық дағдылар, өзіне-өзі қызмет ету)	Әр бала өз ыдысын дұрыс пайдалануды үйренеді. Кесте бойынша кезекшілікті орындау (мәдени-гигиеналық дағдылар, өзіне-өзі қызмет ету)	Тамақтан соң қолын сұрту және ыдысын жинастыруға көмектесу. Кесте бойынша кезекшілікті орындау (мәдени-гигиеналық дағдылар, өзіне-өзі қызмет ету)	сұртуге көмектесу. Балалардан алдарына қойылған тағамның атын сұрау, дұрыс тамақтану туралы мәлімет беру Кесте бойынша кезекшілікті орындау (мәдени-гигиеналық дағдылар, өзіне-өзі қызмет ету)
Балалардың дербес әрекеті(қимылдық ұлттық, сюжеттік-рөлдік, үстел үсті-баспа, тағы басқа ойындар, кітап оқу, бейнелеу)	Мақсаты: Геометриялық фигураларды тану және оларды кеңістікте орналастыру. Құрастыру: Қағаздан үшбұрыш, шаршы, дөңгелек қиып, оларды біріктіру. Ойын: «Фигураны тап» Балаларға түрлі пішіндерді көрсетіп, олардың атауларын және орналасуын сұрау (жоғарыда, төменде, қасында). Тапсырма: Әртүрлі пішіндерді біріктіріп, қарапайым ұлттық ою-өрнек құрастыру. Математика негізі, құрастыру,сөздік қорды	Мақсаты: Балаларды кеңістікті бағдарлауға және түрлі заттардың қасиеттерін салыстыруға үйрету. Құрастыру: Табиғи және қалдық материалдардан ортақ композиция жасау. Ойын: «Қайда орналасқан?» Балалардан заттардың өзіндік орналасуын сипаттап беруін сұрау (оң жақта, сол жақта, алдында, артында). Тапсырма: Геометриялық фигураларды пайдаланып, шығармашылық сурет немесе қолөнер жасау. Математика негізі, құрастыру,сөздік қорды дамыту, сурет салу	Мақсаты: Балалардың жиын мен пішіндерді тану дағдыларын дамыту, қағаздан құрастыруды үйрету. Құрастыру: Қағаздың бұрыштарын бүктеп, қарапайым үшбұрыштар жасау. Ойын: «Кім қанша тапты?» Балаларға бөлменің ішінен белгілі бір пішіндегі заттарды (дөңгелек, шаршы) тауып, санап келуін сұрау. Тапсырма: Қағаздан жасалған пішіндерді желімдеп, үйренген фигураларын көрсету. Математика негізі, құрастыру,сөздік қорды дамыту	Мақсаты: Балаларды көлемді заттарды салыстыруға және оларды кеңістікте дұрыс орналастыруға үйрету. Құрастыру: Табиғи материалдардан (жапырақтар, жаңғақ қабығы) көлемді сурет жасау. Ойын: «Көлемін тап» Балаларға бірдей және әртүрлі көлемдегі заттарды көрсету, оларды топтастыру. Тапсырма: Үлкен және кіші заттарды ажыратып, олардан композиция жасау. Математика негізі, құрастыру,сөздік қорды дамыту	Мақсаты: Тактильді қабылдауды дамыту, заттардың сипап сезу арқылы қасиеттерін анықтауды үйрету. Құрастыру: Қағаздан немесе жұмсақ материалдардан жастықша пішінін жасау. Ойын: «Сипап, таны» Балаларға көздерін жұмып, ұлттық элементтер (киіз, ағаш, мата) сипап тануды ұйымдастыру. Тапсырма: Жұмсақ және қатты заттарды бөлу, олардан шағын топтық жұмыс ұйымдастыру. Математика негізі, құрастыру,сөздік қорды дамыту, тактильді моториканы дамыту

	дамыту				
Балалармен жеке жұмыс	Мониторинг бойынша баламен жұмыс Графикалық дағдылар. Суретті нүктелер бойынша қайталап сал.	Мониторинг бойынша баламен жұмыс: Санау 1-5 дейін 1-5 дейін кері және тура санау.	Мониторинг бойынша баламен жұмыс Д/ойын «Дәл осындай пішінді тап» Ойынның мақсаты: геометриялық пішіндер жайлы білімдерін бекіту, пішіндерді атауға, ажыратуға, салыстыруға жаттықтыру.	Мониторинг бойынша баламен жұмыс Болат Али. Отбасы туралы әңгімелесу. Мақсаты: Отбасы мүшелерін дұрыс атай білуге үйрету.	Мониторинг бойынша баламен жұмыс Ерлеспес Ақназар киімдердің түсін айтқызып ойнау. Мақсаты: Түстерді ажырата білуге, атауға, есте сақтауға баулу
Серуенгедайындық	Балаларды мейірімділікке, бір-біріне көмектесуге баулу олардың сөйлеуін дамыту әр балаға өз киімдерін танып шкафтан алуға дағдыландыру Мемлекеттік тілді меңгерту	Өздігінен реттілікпен киінуді үйрету Балаларға қысқы табиғаттың ерекшеліктері туралы қысқаша түсінік беру, әр балаға өз киімдерін танып шкафтан алуға дағдыландыру Өзіне-өзі қызмет ету дағдысын қалыптастыру	Сөздік қорды балалардың киімдерінің, аяқ киімдерінің атауларымен байытуға, Мысалы: күртеше, Етік, Қолқап, әр балаға өз киімдерін танып шкафтан алуға дағдыландыру Мемлекеттік тілді меңгерту	Балаларды мейірімділікке, бір-біріне көмектесуге баулу олардың сөйлеуін дамыту әр балаға өз киімдерін танып шкафтан алуға дағдыландыру Мемлекеттік тілді меңгерту	Өздігінен реттілікпен киінуді үйрету Балаларға қысқы табиғаттың ерекшеліктері туралы қысқаша түсінік беру, әр балаға өз киімдерін танып шкафтан алуға дағдыландыру Өзіне-өзі қызмет ету дағдысын қалыптастыру
Серуен	Серуен картотекасы №40. Бақылау: Қарды еріту Қардың түрлі жағдайларда қалай еріп кететінін бақылау. Еңбек әрекеті: Қарды	Серуен картотекасы №41 Бақылау: Қардың түсуі Балалар қардың қалай жауғанын, оның жабысып қалуын немесе жай түсуін бақылап, ерекшеліктерін талдайды.	Серуен картотекасы №42 Аспанды бақылау Мақсаты: Қыстағы аспанның ерекшеліктерін байқау. Бақылау барысы: Балалармен аспанның түсін	Серуен картотекасы №43. Бақылау: Қысқы аяздан кейінгі таң Балалар суық ауа мен аяздың таңертеңгі көрінісін бақылап,	Серуен картотекасы №44 Қысқы жануарларды бақылау (іздері арқылы) Мақсаты: Қыс мезгілінде жануарлардың тіршілігін байқау. Бақылау барысы:

	<p>топтап жинау Балалар ауладағы қарды бірге жинап, бір орынға тасымалдайды. Қысқы ойын: «Қармен сұрту» Балалар қармен алып, заттарды немесе ағаштарды сүртеді. Тәжірибе: «Қардың ішінде не бар?» Қардың ішінде топырақ, шөп немесе басқа табиғи элементтер бар ма екенін зерттейді. (Еңбекке баулу ,коммуникативтік, танымдық дағдыларды дамыту</p>	<p>Еңбек әрекеті: Қарды жинау Балалар қарды қолмен немесе күрекпен жинап, оны үлкен үйіндеге айналдырады. Қысқы ойын: «Қарлы допты лақтыру» Балалар қардан жасалған допты бір-біріне лақтырып, нысанаға дәл тигізуге тырысады. Тәжірибе: «Қардың қаншалықты жылдам еріуі» Балалар қарды бөлмеге кіргізіп, температураның әсерін бақылап, оны еріту уақытын өлшейді. (Еңбекке баулу ,коммуникативтік, танымдық дағдыларды дамыту</p>	<p>бақылау (көк, сұр, кейде ақ бұлтты). Бұлттардың қозғалысын бақылап, олардың жылдамдығы туралы әңгімелеу. Күннің аз көрінетінін және жарықтың өзгергенін талқылау. «Қар бекінісі» Мақсаты: Ұжымдық әрекетке үйрету, қармен жұмыс жасауды дамыту. Ойынның барысы: Балалар топқа бөлініп, қардан бекініс немесе үлкен қар шеңберін жасайды. Бекініс дайын болғаннан кейін, оны сақтап қалу үшін жеңіл "қар шабуылы" ұйымдастырылады (қар ұшқындарын лақтыру). Қызықты атмосфера жасау үшін бір топ қорғанса, екінші топ шабуылдаушы болады (Еңбекке баулу ,коммуникативтік, танымдық дағдыларды дамыту</p>	<p>шықтың, мұздың пайда болуын зерттейді. Еңбек әрекеті: Құстарға жем себу Балалар қыста құстарға арналған жемді себу арқылы табиғатқа қамқорлық көрсетеді. Қысқы ойын: «Қардан із қалдыру» Балалар қарға із салып, олардың өлшемдерін салыстырады. Тәжірибе: «Қар мен мұздың айырмашылығы» Балалар қар мен мұзды салыстырып, олардың айырмашылықтарын зерттейді. (Еңбекке баулу ,коммуникативтік, танымдық дағдыларды дамыту</p>	<p>Қар үстіндегі іздерді табу (құстардың, иттің, қоянның). Балалардан іздердің кімге тиесілі екенін болжауды сұрау. "Қардан кім тезірек қар лақтырады?" Мақсаты: Балалардың дене шынықтыру қабілеттерін дамыту, шапшаңдыққа баулу. Ойынның барысы: Балаларға қарды қолмен немесе күрекшемен алып, белгілі бір межеге (жалауша немесе белгіленген сызық) лақтыру ұсынылады. Кімнің қарды алысқа лақтырғаны немесе белгіге дәл тигізгені бағаланады. (Еңбекке баулу ,коммуникативтік, танымдық дағдыларды дамыту</p>
<p>Серуеннен оралу</p>	<p>Даладан топқа кірерде балаларды бір бірінің артынан реттілікпен жүруді дағдыландыру Кір</p>	<p>Даладан топқа кірерде балаларды бір бірінің артынан реттілікпен жүруді дағдыландыру</p>	<p>Даладан топқа кірерде балаларды бір бірінің артынан реттілікпен жүруді дағдыландыру</p>	<p>Даладан топқа кірерде балаларды бір бірінің артынан реттілікпен жүруді дағдыландыру Кір</p>	<p>Даладан топқа кірерде балаларды бір бірінің артынан реттілікпен жүруді дағдыландыру</p>

	<p>киімдерді тәрбиешіге ескертіп ауыстыру , қолдарын көпіршітіп жуу</p> <p>Жеке гигиенаны сақтауға баулу</p>	<p>Өзіне қызмет көрсетуге, өздігінен реттілікпен шешінуді үйрету, киімдерін шкафтарға салуға, , оларды мейірімділікке, бір-біріне көмектесуге баулу</p> <p>Өзіне –өзі қызмет етуге баулу</p>	<p>Өзіне қызмет көрсетуге, өздігінен реттілікпен шешінуді үйрету, киімдерін шкафтарға салуға, , оларды мейірімділікке, бір-біріне көмектесуге баулу</p> <p>Өзіне-өзі қызмет ету дағдысын қалыптастыру</p>	<p>киімдерді тәрбиешіге ескертіп ауыстыру , қолдарын көпіршітіп жуу</p> <p>Жеке гигиенаны сақтауға баулу</p>	<p>Өзіне қызмет көрсетуге, өздігінен реттілікпен шешінуді үйрету, киімдерін шкафтарға салуға, , оларды мейірімділікке, бір-біріне көмектесуге баулу</p> <p>Өзіне –өзі қызмет етуге баулу</p>
Кешкі Ас	<p>Балаларды тамақтанар алдында қол жууға үйрету. Әр баланың өз орамалдарымен қолды сүртуін талап ету. "Қолды қалай жуамыз?" сұрағын қойып, әрекеттерін бақылау. "Сабынды алып жақ, суды ашып шайқайық"</p> <p>Кешкі асты тныстыру Вермишель сорпа Сиыр етіменманты(орама нан) Шырын нан</p> <p>(мәдени-гигиеналық дағдылар, өзіне-өзі қызмет ету)</p>	<p>Баланы тамақтану кезінде өз сезімдері мен тілектерін білдіруге үйрету. Оған өзінің тағамға қатысты ойларын айтып, тамақтың дәмі, құрылымы мен түсі туралы сұрақтар қою арқылы әңгімені жүргізу</p> <p>Коммуникативті дағдыны қалыптастыру</p> <p>(мәдени-гигиеналық дағдылар, өзіне-өзі қызмет ету)</p>	<p>Балаға тамақтың пайдалы әрі дәмді болатынын көрсету,ас үй құралы мен ыдыс-аяқтарды пайдалану туралы қарапайым дағдыларды көрсету.</p> <p>Кешкі аспен таныстыру картоп езбесі Шырын нан</p> <p>Дұрыс тамақтану дағдысын үйрету</p> <p>(мәдени-гигиеналық дағдылар, өзіне-өзі қызмет ету)</p>	<p>Тамақтану процесі жағымды болуы үшін баланың көңіл-күйін жақсартатын жағдай жасау.</p> <p>(Сөйлеуді дамыту, эмоционалды дағдыларды қалыптастыру)</p>	<p>Баланы тамақтану кезінде сабырлы болуға және асықпауға үйретіңіз. Бала асығыс тамақтанған кезде эмоциясын бақылауда ұстауды үйрену қажет.</p> <p>(Сөйлеуді дамыту, эмоционалды дағдыларды қалыптастыру)</p>
Балалардың дербес әрекеті(қимылдық ұлттық, сюжеттік-рөлдік, үстел үсті-баспа, тағы басқа ойындар, кітап оқу,	<p>Мақсаты: Балаларды қазақ халқының сәндік-қолданбалы өнерімен таныстыру, көлемді пішіндерді мүсіндеу</p>	<p>Мақсаты: Балаларды киіз үй жабдықтарымен таныстыру, бояуларды араластыру арқылы жаңа реңктерді жасауға баулу.</p>	<p>Мақсаты: Ұлттық ою-өрнектерді құрастыру және қоңыр түстің реңктерімен таныстыру. Қағаздан киіз үйдің</p>	<p>Мақсаты: Ұлттық элементтері бар композицияларды біріктіру және жаңа түстерді өз бетінше жасауға ынталандыру.</p>	<p>Мақсаты: Көлемді пішіндермен жұмыс жасау, шығармашылық қабілеттерін арттыру. Құрастыру:</p>

<p>бейнелеу)</p>	<p>қызығушылығын ояту. Балшықтан немесе тұзды қамырдан сандық жасау. Ою-өрнек элементтерін тактильді сезу арқылы мүсіндеу. Ойын: «Қандай пішін?» Балалар көздерін жұмып, мүсінделген заттарды сипап сезу арқылы атауын анықтайды (мысалы, сандық, кебеже). Тапсырма: Мүсінделген сандыққа қарапайым өрнектер мен жапсыру Құрастыру, мүсіндеу, сурет салу жапсыру</p>	<p>Түрлі-түсті қағаздан немесе киізден қоржын жасау. Қоңыр, қызғылт сары және ашық жасыл түстерді араластырып, қоржынға өрнек салу. Ойын: «Түстерді тап» Балаларға ұлттық бұйымдардың түсін сипап тануға мүмкіндік беру, қажетті түстерді бояулардан араластырып табуды ұйымдастыру. Тапсырма: Дайын қоржынды ұлттық өрнектермен әшекейлеу. Мүсіндеу, сурет салу жапсыру</p>	<p>жабдықтарын (текемет, алаша) мүсіндеу. Қоңыр реңктің әртүрлі түрін бояулар арқылы алу. Ойын: «Қай зат қайда?» Балаларға киіз үй жабдықтарын (сандық, қоржын) таныстырып, олардың қайда орналасқанын сөзбен сипаттау. Тапсырма: Киіз үйдің жабдықтарын тактильді материалдардан безендіру. Мүсіндеу, сурет салу жапсыру, тактильді моториканы дамыту</p>	<p>Құрастыру: Табиғи материалдардан шағын киіз үй үлгісін жасау. Ашық жасыл және қызғылт сары реңктерді қолдану. Ойын: «Өрнекті тап» Балаларға ұлттық өрнектерді тактильді сезу арқылы анықтап, сол өрнекті бояумен салуды тапсыру. Тапсырма: Киіз үйдің есігін, жабдығын өздері бояп, ою-өрнек қосу. Мүсіндеу, сурет салу жапсыру, тактильді моториканы дамыту</p>	<p>Ұсақ моториканы дамытуға арналған ойыншық жасау (ұлттық сылдырмақ). Ою-өрнекті бояу арқылы сылдырмақты безендіру. Ойын: «Сипап таны» Балалар ойыншықты сипап, оның пішінін және қандай материалдан жасалғанын табады. Тапсырма: Дайын сылдырмаққа ұлттық нақыштағы элементтерді қосу. Мүсіндеу, сурет салу жапсыру, тактильді моториканы дамыту</p>
<p>Балалардың үйге қайтуы</p>	<p>Бүгінгі күннің қалай өткені туралы, баланың жетістіктері қандай болғаны туралы сөйлесу</p>	<p>Ата –аналармен балалардың тазалықтары жайлы әңгімелесу Балалардың тәрбиешіден сұранып үйге қайтуы.</p>	<p>Ата аналармен балалардың бүгінгі іс-әрекеттері туралы әңгімелесу.</p>	<p>.Ата-аналарға балалардың жеке бас гигиенасына назар аудару керектігін ескерту. Балалардың тәрбиешіден сұранып үйге қайтуы.</p>	<p>Балалардың денсаулығы жайлы әңгімелесу Тәрбиеші ата-аналарға баланың күнін қалай өткізетіні туралы қысқаша ақпарат береді.</p>

Тәрбиеші:

Список канцелярских принадлежностей

1. Цветная бумага -16 цветов
2. Цветной картон+ белый картон
3. Бумага А4- 200 шт
4. Карандаши цветные

5. Краски акварельные
6. Пластилин (восковой)
7. Книжка раскраска- 1 шт (по возрасту)
8. Книжки сказки- 2 шт
9. Непроливайка для рисования- 1 шт
10. Ножницы-1 шт
11. Досточка для лепки- 1 шт
12. Клей карандаш
13. Точилка
14. Туалетная бумага- 2 шт
15. Салфетки влажные -1
16. Салфетки сухие-2 шт
17. Жидкое мыло- 1 шт

Всё подписать и принести желательно всё сразу!

Тәрбиелеу білім беру процесі

2024-2025 оқу жылы

«Балапан» ересек топ

Қараша 1-апта

Күн тәртібі	Дүйсенбі 04.11.2024	Сейсенбі 05.11.2024	Сәрсенбі 06.11.2024	Бейсенбі 07.11.2024	Жұма 08.11.2024
<p>Балаларды қабылдау</p>	<p>Салемдесу</p> <p>Балалар мен ата-аналарға жақсы көңіл күй тілеу.үйде немен айналысты, не істеді, қайда қыдырып барды және т.б. туралы әңгімелесу</p> <p>Медбике тексеруі</p> <p>ҚР әнұранын орындау</p> <p>«Күй күмбірі»- балалардың бойында музыканы тыңдауға қызығушылықтарын, музыканы эмоционады қабылдауды, түсінуді, қадірлей білуді қалыптастыру, ұлттық мәдениетке қызығушылықты арттыру</p>	<p>Салемдесу</p> <p>Балаларды әсем әуенмен,көтеріңкі көңіл күймен қарсы алу</p> <p>Медбике тексеруі</p> <p>«Күй күмбірі»- балалардың бойында музыканы тыңдауға қызығушылықтарын, музыканы эмоционады қабылдауды, түсінуді, қадірлей білуді қалыптастыру, ұлттық мәдениетке қызығушылықты арттыру</p>	<p>Салемдесу</p> <p>Көңіл күй смайликтерімен қарсы алу</p> <p>Жайдары амандасып, баланың көңіл-күйін сұрау.</p> <p>Медбике тексеруі</p> <p>«Күй күмбірі»- балалардың бойында музыканы тыңдауға қызығушылықтарын, музыканы эмоционады қабылдауды, түсінуді, қадірлей білуді қалыптастыру, ұлттық мәдениетке қызығушылықты арттыру</p>	<p>Салемдесу</p> <p>Көңілді әуенмен қарсы алу</p> <p>Медбике тексеруі</p> <p>«Күй күмбірі»- балалардың бойында музыканы тыңдауға қызығушылықтарын, музыканы эмоционады қабылдауды, түсінуді, қадірлей білуді қалыптастыру, ұлттық мәдениетке қызығушылықты арттыру</p>	<p>Салемдесу</p> <p>Жақсы көңіл күй тілеу,Топқа балалар келген кезде балаларды реттілікпен шешінуге, киімдерін шкафқа жинап қоюды үйрету.</p> <p>Медбике тексеруі</p> <p>«Күй күмбірі»- балалардың бойында музыканы тыңдауға қызығушылықтарын, музыканы эмоционады қабылдауды, түсінуді, қадірлей білуді қалыптастыру, ұлттық мәдениетке қызығушылықты арттыру</p>

<p>Ата-аналармен әңгімелесу, кеңес беру</p>	<p>Ата-аналармен әңгіме: Балалардың тазалығы жөнінде кеңес беру</p>	<p>Ата-анаға кеңес: Тәрбиеші бала жайлы жалпы көңіл-күй, белсенділік немесе жаңа дағдылары жайлы қысқаша ақпарат беру</p>	<p>Психологтың кеңесі: Баланың әр жетістігін қолдап, оны мақтау, бұл баланың өзіне деген сенімділігін арттыратынын айту</p>	<p>Ата-аналармен әңгіме: Ата-аналарға балаларды тамақтарын тауысып жеуге үйретулерін ескерту.</p>	<p>Ата –аналармен әңгіме: «Дұрыс тамақтануға баулу» Балаға балабақшадағы ойындар немесе іс-әрекеттер туралы сұрап, үйде соларды қайталап ойнауға мүмкіндік беру туралы айту</p>
<p>Балалардың дербес әрекеті(баяу қимылды ойындар, үстел үсті ойындары, бейнелеу әрекеті, кітаптар қарау және тағы басқа әрекеттер)</p>	<p>«Кімнің даусы?» Міндеті: Балалардың дыбыс тану, сөйлеу мәнерін дамыту. Өткізу тәсілі: Тәрбиеші немесе бір бала жануардың немесе кейіпкердің даусын салады. Қалған балалар дауыстың кімге немесе ненің дауысына ұқсайтынын табуы керек. Бұл ойын балалардың тыңдау қабілетін және есте сақтауын дамытады Сөйлеуді дамыту және көркем әдебиет дағдысы</p>	<p>«Бірге Ойлаймыз» Міндеті: Балалардың топпен жұмыс істеу дағдыларын және бірлесе сөйлеу қабілетін дамыту. Өткізу тәсілі: Бір бала тақырып айтады, ал қалғандары кезекпен бір-бір сөйлемнен қосып, ортақ оқиға құрайды. Бұл ойын балаларды бірлесе жұмыс істеуге және бір-бірін тыңдауға үйретеді. Сөйлеуді дамыту және көркем әдебиет дағдысы</p>	<p>«Сұрақ-Жауап» Міндеті: Балалардың сұрақ қою, жауап беру дағдыларын дамыту. Өткізу тәсілі: Бір бала суретке қарап, екінші балаға сурет бойынша сұрақ қояды. Мысалы, суретте орманда жүрген қоян болса, «Қоян не істеп жүр?» деп сұрайды. Ойын балаларды сөздік қорын байытуға және диалог жүргізуге үйретеді. Сөйлеуді дамыту және көркем әдебиет дағдысы</p>	<p>«Қонақ Кәде» Ойыны Міндеті: Балаларға қазақ халқының қонақ күту дәстүрі, «қонақ кәде» түсінігі жайлы түсінік беру. Өткізу тәсілі: Балалар шеңбер жасап отырады, бір бала «қонақ» рөлінде ортаға шығады. Тәрбиеші қонаққа «Қонақ кәде» сұрайды, яғни шағын тақпақ, ән немесе би көрсетуін өтінеді. Қонақ өз өнерін көрсетеді. Ойын балаларды қонақжайлылықпен шығармашылыққа баулиды. Сөйлеуді дамыту және көркем әдебиет дағдысы, Ұлттық құндылықты дамыту</p>	<p>«Суреттен Сөз Ізде» Міндеті: Сөздерді анық айтып, оларды дұрыс қолдануға үйрету. Өткізу тәсілі: Балаларға түрлі заттардың суреттері бар карточкалар беріледі. Әр бала суретке қарап, сол заттың атын және оған байланысты басқа сөздерді атайды. Мысалы, «Кітап» - «оқу», «жазу», «білім» сияқты сөздермен байланыстыруға болады. Сөйлеуді дамыту және көркем әдебиет дағдысы</p>

<p>Таңертенгі жаттығу</p>	<p>Таңғы жаттығу кешені №1</p> <p>«Күнге Жет»</p> <p>Мақсаты: Балалардың дене икемділігін және созылу қабілетін арттыру.</p> <p>Өткізу тәсілі: Балалар тік тұрып, қолдарын жоғары созады. «Күнге қол жеткізу» сияқты ойын түрінде балаларды саусақтарының ұшына дейін созылып тұруға ынталандырады. Бұл жаттығу арқаны, қолды және аяқ бұлшық еттерін дамытуға көмектеседі.</p>	<p>Таңғы жаттығу кешені №2</p> <p>«Аю сияқты жүр»</p> <p>Мақсаты: Аяқ бұлшық еттерін нығайту және қимыл координациясын дамыту.</p> <p>Өткізу тәсілі: Балалар «аю сияқты» төрт аяқтап еңкейіп жүреді. Олардың тізелері жерге тимеуі керек. Бұл қозғалыс балалардың аяқ бұлшық еттерін және тепе-теңдігін жаттықтырады.</p>	<p>Таңғы жаттығу кешені №3</p> <p>«Құстар сияқты ұшу»</p> <p>Мақсаты: Қол және иық бұлшық еттерін дамыту, қанат қимылдарын орындауға үйрету.</p> <p>Өткізу тәсілі: Балалар қолдарын екі жаққа жайып, «құс» сияқты жеңіл секіріп, қолдарын қанатша сермейді. Бұл жаттығу балаларға жеңіл қозғалыстарды орындауға және иықтарын бос ұстауға көмектеседі.</p>	<p>Таңғы жаттығу кешені №4</p> <p>«Секірмелі бақа»</p> <p>Мақсаты: Баланың аяқ бұлшық еттерін нығайту және секіру қабілетін дамыту.</p> <p>Өткізу тәсілі: Балалар тізелерін бүгіп, «бақа» сияқты секіреді. Әр секірген сайын олар алға ұмтылып, жаттығуды бірнеше рет қайталайды. Бұл жаттығу аяқ пен бел бұлшық еттерін нығайтады.</p>	<p>Таңғы жаттығу кешені №5</p> <p>«Теңізде жүзу»</p> <p>Мақсаты: Қол бұлшық еттерін және жалпы дене координациясын дамыту.</p> <p>Өткізу тәсілі: Балалар еденге жатып, қолдары мен аяқтарын көтеріп, жүзу қимылдарын жасайды. Бұл жаттығу арқаны, иық және аяқ бұлшық еттерін нығайтуға көмектеседі.</p>
<p>Таңғы ас</p>	<p>«Таза қолдар»</p> <p>Балалардың назарын тағамға аудару. Мәдениетті тамақтануға баулу бойынша жеке жұмыс, әдеп ережесі «Тамақ ішкенде сөйлемеймін, құлағыммен тыңдаймын»</p>	<p>«Ас адамның арқауы»</p> <p>Асқа-байлық</p> <p>Денге-саулық тілеу</p>	<p>Нан қиқымын шашпаңдар,</p> <p>Жерде жатса баспаңдар.</p> <p>Теріп алып, қастерлеп</p> <p>Торғайларға тастаңдар.</p>	<p>Нанның қадірін түсіндіру.</p> <p>Тамақтанар алдында қол жуу ережесін үрдісін орындату</p>	<p>«Дұрыс тамақтануға баулу» әңгіме</p> <p>Тамақтанар алдында қолды жуу әдебін көрсету</p>

<p>Ұйымдастырылған іс-әрекетке дайындық</p>	<p>Іс-әрекеттерін ұйымдастыруға қажетті заттар мен материалдарды әзірлеу</p> <p>"Қазақстанның табиғатын құрастыру" «Менің Қазақстаным» аясында</p> <p>Мақсаты: Балаларды Қазақстанның табиғатымен таныстырып, елдің әсем көріністерін өз қолдарымен құрастыруға қызығушылықтарын ояту.</p> <p>Ойын барысы: Балаларға таулар, өзендер, далалар және ормандар бейнеленген суреттер беріледі. Олар сол суреттерді құрастырып, Қазақстанның табиғи байлығын жасайды.</p>	<p>Барлық орталықтарды балалар әрекетіне қажетті заттар мен материалдармен толықтыру</p> <p>«Балалар кітапханасы» жобасы</p> <p>«Бір кітап», «Кітап – менің қазынам», «Жас тыңдарман» жобалары аясындаға балалар кітапханасы</p>	<p>Ұйымдастырылған іс-әрекетке дайындық жасау, көрнекіліктерді дайындау, видео түсіндірмелер дайындау</p> <p>«Өнегелі 15 минут»</p> <p>Отбасы туралы өнегелі өсиет айту</p> <p>Мысалы: Балалар отбасы ол үлкен бақыт. Сендердің ата-аналарың, бауырларың бар , олар сендерге әрқашан қолқор болады.</p>	<p>Барлық орталықтарды балалар әрекетіне қажетті заттар мен материалдармен толықтыру</p> <p>Қауіпсіздік іс-шарасы жоспары аясында Бейтаныс Заттардан Аулақ Болу: Ойын алаңында немесе аулада кездескен бөтен заттарды алмау керектігін түсіндіру.</p>	<p>Іс-әрекетке қажетті құралдарды дағдыларға қарай дайындау</p> <p>Қауіпсіздік іс-шарасы жоспары аясында «Отпен Қауіпсіздік»</p> <p>- Мақсаты: Оттың қауіптілігін түсіндіру.</p> <p>- Іс-әрекет: Балалармен бірге отқа қатысты қауіпсіздік ережелерін (оттың жанында ойнамау, шырақпен ойнамау) айтып, ойын арқылы көрсету.</p>
--	---	---	--	--	--

<p>Білім беру ұйымының кестесі бойынша ұйымдастырылған іс-әрекет</p>	<p>Дене шынықтыру</p> <p>«Көңілді Кедергілер»</p> <p>Міндеті: Балалардың секіру және еңбектеу дағдыларын дамыту.</p> <p>Өткізу тәсілі: Алаңға кішігірім кедергілер (жастықтар, төсеніштер, кішкентай саты) қойылады. Балалар сол кедергілердің арасынан секіріп және еңбектеп өтуі керек. Бұл ойын балалардың қимыл-қозғалыс координациясын жақсартады.</p> <p>Музыка</p> <p>Әнді Созып Айту (Ре-си Бірінші Октава Шегінде)</p> <p>Міндеті: Балаларды дыбыстарды таза, анық созып айтуға, музыкалық есту қабілетін дамытуға үйрету.</p> <p>Өткізу тәсілі: Балалар шеңберге тұрып,</p>	<p>Қазақ тілі</p> <p>«Менің Отбасым»</p> <p>Міндеті: Балаларға отбасындағы туыстық байланыстарды түсіндіру, олардың атаулары мен рөлдерін үйрету.</p> <p>Өткізу тәсілі: Балалар шеңберде тұрып, әрқайсысы өз отбасы мүшелерінің есімдерін айтып, әрқайсысының отбасыдағы рөлін түсіндіреді. Ойын барысында тәрбиеші «Анаң кім?», «Ағаларың бар ма?» сияқты сұрақтар қойып, балалардың отбасын таныстыруына көмектеседі.</p>	<p>Дене шынықтыру</p> <p>. «Жылдамдық Жарысы»</p> <p>Міндеті: Балалардың жүгіру жылдамдығын және төзімділігін арттыру.</p> <p>Өткізу тәсілі: Балалар екі қатарға бөлініп, белгіленген қашықтыққа дейін жарысады. Әр бала өз қатарымен жүгіріп, мәреге бірінші жетуге тырысады. Жеңімпаздар мадақталады. Ойын балаларды жылдам қимылдауға және жарысқа қызығушылығын арттырады.</p>	<p>Музыка</p> <p>Әнді Созып Айту (Ре-си Бірінші Октава Шегінде)</p> <p>Міндеті: Балаларды дыбыстарды таза, анық созып айтуға, музыкалық есту қабілетін дамытуға үйрету.</p> <p>Өткізу тәсілі: Балалар шеңберге тұрып, тәрбиешінің жетекшілігімен «Ре» нотасынан бастап «Си» нотасына дейін дыбыстарды созып айтады. Тәрбиеші әр дыбысқа байланысты қол қимылын немесе белгілі бір дене қимылын көрсетеді. Бұл ойын балалардың дыбыстарды есте сақтау қабілетін арттырады және ноталарға қызығушылығын оятады.</p>	<p>Дене шынықтыру</p> <p>«Қояндар мен Аюлар»</p> <p>Міндеті: Секіру және еңбектеу дағдыларын жетілдіру.</p> <p>Өткізу тәсілі: Балалар екі топқа бөлінеді: «Қояндар» және «Аюлар». Қояндар секіріп қозғалады, ал аюлар еңбектейді. Тәрбиеші белгі бергенде, қояндар да, аюлар да өз жолдарымен ең жақын жерге жетуі керек.</p>
---	---	---	--	---	---

	<p>тәрбиешінің жетекшілігімен «Ре» нотасынан бастап «Си» нотасына дейін дыбыстарды созып айтады. Тәрбиеші әр дыбысқа байланысты қол қимылын немесе белгілі бір дене қимылын көрсетеді. Бұл ойын балалардың дыбыстарды есте сақтау қабілетін арттырады және ноталарға қызығушылығын оятады.</p>				
	<p>«Пішінді тап»</p> <p>Міндеті: Балаларға заттардың пішінін ажыратуды, әр пішіннің ерекшеліктерін тануды үйрету.</p> <p>Өткізу тәсілі: Тәрбиеші балаларға әртүрлі пішінді заттардың суреттерін көрсетіп, олардың ішінен дөңгелек, үшбұрыш, шаршы және тікбұрышты таңдап алуды сұрайды. Балалар дұрыс тапқан сайын әр пішінге қатысты әңгіме құрастырып немесе такпақ айтып, есте сақтау қабілетін</p>	<p>«Пішіндерден құрылыс салу»</p> <p>Міндеті: Пішіндерді танып, оларды құрастырып, заттың түрін қалыптастыруға үйрету.</p> <p>Өткізу тәсілі: Балалар түрлі түсті қағаздан немесе картоннан қиылған пішіндерді (дөңгелек, үшбұрыш, шаршы, тікбұрыш) пайдаланып, суреттер немесе қарапайым заттардың моделін құрастырады. Олар үй, ағаш, көлік сияқты түрлі бейнелерді құрастырып, сол арқылы қиялын</p>	<p>«Мүсін жасаушы»</p> <p>Міндеті: Мүсіндеу арқылы пішіндерді тануды және мүсіннің бетін тегістеуді үйрету.</p> <p>Өткізу тәсілі: Балаларға ермексаздан қарапайым дөңгелек, үшбұрыш, шаршы, және тікбұрышты пішіндер жасауды ұсынады. Мүсіндерді жасаған соң, балалар оларды қолдарымен тегістейді, бұл арқылы мүсіннің құрылымын, беті мен шеттерін теңестіруге жаттығады.</p> <p>Мүсіндеу дағдысы,</p>	<p>«Пішіндерді араластыру»</p> <p>Міндеті: Балаларды пішіндерді бір-бірімен араластырып жаңа заттар немесе бейнелер құрастыруға үйрету.</p> <p>Өткізу тәсілі: Әр балаға түрлі пішіндердің модельдері беріледі, олардан әртүрлі заттарды (мысалы, үй, көлік, ағаш) құрастыру керек. Балалар дайын мүсіндерді жасаған соң, оларды тегістеп, әдемі және ұқыпты қылып толықтырады. Бұл ойын пішіндерді араластыру арқылы ойлау</p>	<p>«Пішінді суретке қос»</p> <p>Міндеті: Балалардың қиялын, ұсақ моторикасын және пішіндермен жұмыс дағдыларын дамыту.</p> <p>Өткізу тәсілі (жалғасы): Балаларға дайын суреттің (мысалы, үйдің, ағаштың немесе көліктің контурын) тек негізгі бөліктері салынады, ал қалған бөліктерді әртүрлі пішіндерді қосу арқылы толықтыру қажет болады. Мысалы, үйдің терезелері шаршы, дөңгелектер тікбұрышты және дөңгелек</p>

	арттырады. Сурет салу ,құрастыру дағдысы	дамытады. Сурет салу, құрастыру дағдысы, Математика негізі	математика негізі	қабілетін және қолдың ұсақ моторикасын дамытады. Қол моторикасын дамыту, мүсіндеу дағдысы, математика негізі	болуы мүмкін. Бұл тапсырма балалардың қиялын кеңейтеді, әртүрлі пішіндерді нақты заттарға бейімдеп орналастыру дағдыларын дамытады. Сурет салу дағдысы , Математика негіздері дағдысы
Серуенге дайындық	Өздігінен реттілікпен киіну және шешінуді үйрету Өзіне-өзі қызмет ету дағдысын қалыптастыру	Киімдерін шкафтарға салуға, дербестікке дағдыландыру Өзіне-өзі қызмет ету дағдысын қалыптастыру	Сөздік қорды балалардың киімдерінің, аяқ киімдерінің атауларымен байытуға Мемлекеттік тілді меңгерту	Балаларды мейірімділікке, бір-біріне көмектесуге баулу олардың сөйлеуін дамыту Мемлекеттік тілді меңгерту	өздігінен реттілікпен киіну және шешінуді үйрету Өзіне-өзі қызмет ету дағдысын қалыптастыру
Серуен	Серуен картотекасы№1 Жапырақтарды бақылау Мақсаты: Балалардың табиғатты тану қабілетін дамыту, жапырақ түрлерін ажырата білуге үйрету. Өткізу тәсілі: Тәрбиеші балаларға ағаш жапырақтарын көрсетіп, олардың түстері мен пішіндерін зерттеуді	Серуен картотекасы №2 Ауа райын бақылау Мақсаты: Балалардың ауа райы жағдайын түсіну қабілетін дамыту. Өткізу тәсілі: Тәрбиеші балалармен бірге аспанды, бұлттардың қозғалысын, күннің түсін және желді бақылап, ауа райы туралы әңгіме жүргізеді.	Серуен картотекасы№3 Көбелектер мен қоңыздарды бақылау Мақсаты: Жәндіктердің түр-түрін зерттеп, оларды тану қабілетін дамыту. Өткізу тәсілі: Тәрбиеші көбелек немесе қоңыз тауып, оның түсін, пішінін және қозғалысын зерттеуді ұсынады. «Құлаған жапырақтарға секіру»	Серуен картотекасы№4 Су бетінің өзгерісін бақылау Мақсаты: Судың қасиеттерін түсіну және оның айналаға әсерін бақылау. Өткізу тәсілі: Судың бетінде пайда болған толқындарды, күн сәулесінің шағылуын немесе жел әсерінен өзгерістерді бақылау.	Серуен картотекасы№5 Құмда немесе топырақта бақылау Мақсаты: Құм немесе топырақтың құрылымын және оған әсер ететін факторларды түсіну. Өткізу тәсілі: Балаларға құмды қолдарымен ұстап көріп, оның құрылымын зерттеу ұсынылады. Су қосқанда құмның қалай өзгеретініне назар

	<p>ұсынады. Әр жапырақтың ерекшеліктерін айтып береді.</p> <p>«Жапырақтардан сурет салу»</p> <p>Мақсаты: Балалардың шығармашылық қабілетін дамыту, жапырақтар мен табиғи материалдардан сурет құрастыру.</p> <p>Ойын ережесі: Балалар түрлі-түсті жапырақтарды жинап, олардан ағаш, гүл, үй, жануарлар сияқты бейнелерді жасайды. (Ұсыныс ойын Экологиялық мәдениет дағдысы)</p>	<p>«Жапырақтарды жинау»</p> <p>Мақсаты: Жинақылық пен ұқыптылыққа үйрету, ұжымдық жұмыс жасауға баулу.</p> <p>Ойын ережесі: Балаларды екі топқа бөліп, жапырақтарды кім көп жинайтынын жарыстыру.</p> <p>(Экологиялық мәдениет дағдысы Қоршаған ортамен таныстыру)</p>	<p>Мақсаты: Балаларға қозғалыс арқылы күш-қуат беру, секіру дағдыларын дамыту.</p> <p>Ойын ережесі: Жапырақтар жиналған жерге балалар секіріп, олардың ұшуына қуанып, қозғалыс жасайды.</p> <p>(Саяхат ойын, Экологиялық мәдениет дағдысы Қоршаған ортамен таныстыру)</p>	<p>«Күзгі бақтағы жасырынбақ»</p> <p>Мақсаты: Байқағыштық қабілетін дамыту, зейінді шоғырландыру.</p> <p>Ойын ережесі: Балалар бақтағы түрлі табиғи материалдардың артына жасырынып, бір-бірін іздейді.</p> <p>(Экологиялық мәдениет дағдысы Қоршаған ортамен таныстыру)</p>	<p>аударылады.</p> <p>«Күзгі қазына»</p> <p>Мақсаты: Зейін мен ізденімпаздықты арттыру.</p> <p>Ойын ережесі: Жапырақ, жаңғақ, бұтақтар сияқты заттарды алдын ала бақшада жасырып қойып, балалардың оларды іздеуіне мүмкіндік беру.</p> <p>(Әңгіме ойын Экологиялық мәдениет дағдысы Қоршаған ортамен таныстыру)</p>
Серуеннен оралу	<p>Өзіне қызмет көрсетуге, өздігінен реттілікпен киіну және шешінуді үйрету, киімдерін шкафтарға салуға, , оларды мейірімділікке, бір-біріне көмектесуге баулу</p> <p>Өзіне-өзі қызмет ету дағдысын қалыптастыру</p>	<p>Дербестікке дағдыландыруға, сөздік қорды балалардың киімдерінің, аяқ киімдерінің атауларымен байытуға</p> <p>Өзіне-өзі қызмет ету дағдысын қалыптастыру</p>	<p>Өзіне қызмет көрсетуге, өздігінен реттілікпен киіну және шешінуді үйрету, киімдерін шкафтарға салуға, , оларды мейірімділікке, бір-біріне көмектесуге баулу</p> <p>Өзіне-өзі қызмет ету дағдысын қалыптастыру</p>	<p>Кір киімдерді тәрбиешіге ескертіп ауыстыру , қолдарын көпіршітіп жуу</p> <p>Жеке гигиенаны сақтауға баулу</p>	<p>Өзіне қызмет көрсетуге, өздігінен реттілікпен киіну және шешінуді үйрету, киімдерін шкафтарға салуға, , оларды мейірімділікке, бір-біріне көмектесуге баулу</p> <p>Еңбекке баулу</p>
Түскі ас	<p>Тағамның жағымды түрі, дәм, иісі, пайдасы туралы</p>	<p>Тамақты дұрыс ішу. Қасықты дұрыс ұстау,</p>	<p>Қолды жуудың маңызын оның денсаулықты сақтау</p>	<p>Тағамның жағымды түрі, дәм, иісі, пайдасы туралы</p>	<p>Қасық шанышқыны дұрыс</p>

	<p>әңгімелесу</p> <p>Коммуникативті дағдыны қалыптастыру</p> <p>(Сөйлеуді дамыту)</p>	<p>майлықты қолдану , нан қиқымын шашпай, сорпамен сусынын төкпей ішуді үйрету. (мәдени-гигиеналық дағдылар, өзіне-өзі қызмет ету, еңбек әрекеті)</p>	<p>үшін өмірлік қажетті дағды екенін балалармен талқылау.</p> <p>Жеке бас гигиенасы мәдениетін үйрету</p>	<p>әңгімелесу</p> <p>Коммуникативті дағдыны қалыптастыру</p> <p>(Сөйлеуді дамыту)</p>	<p>пайдалануды үйрету</p> <p>Дұрыс тамақтану дағдысын үйрету</p> <p>Қоршаған ортамен таныстыру</p> <p>«Суды, тамақты, энергияны үнемді тұтыну» - табиғи ресурстарға ұқышты қарауды қалыптастыру</p>
Күндізгі ұйқы	<p>Балалардың тыныш ұйықтауына жағымды жағдай орнату. Тыныштық сақтау. Жәй музыка қою.</p> <p>(Музыка ән тыңдау дағдысы)</p>	<p>Балалар ұйықтайтын бөлмені алдын-ала желдету</p> <p>ұйықтар алдында балаларға кітап оқу</p> <p>(Көркем әдебиет)</p>	<p>Ұйықтар алдында балаларға кітап оқу</p> <p>(Көркем әдебиет)</p>	<p>Балалар ұйықтайтын бөлмені алдын-ала желдету</p> <p>Бесік жырын айту</p> <p>(Көркем әдебиет ,Салт-дәстүр мәдениетін дамыту)</p>	<p>Ұйықтар алдында балаларға кітап оқу</p> <p>(Көркем әдебиет)</p>
Біртіндеп ұйқыдан ояту, Сауықтыру шаралары	<p>Балаларды жұмсақ музыкамен немесе табиғи дыбыстармен ояту.</p> <p>«Денсаулық жолдарымен жүргізу »</p>	<p>Бала оянғаннан кейін, төсекте отырып, жеңіл созылу жаттығуларын жасау.</p> <p>«Денсаулық жолдарымен жүргізу »</p>	<p>Балалармен бірге терең тыныс алу және дем шығару жаттығуларын жасау</p> <p>«Денсаулық жолдарымен жүргізу »</p>	<p>жағымды музыкамен біртіндеп ояту; - қолдармен аяқтарды керу, созу, көтеріп, түсіруге жаттығулар,Көз жаттығуларын жасау</p>	<p>жалпақ табандылықтың алдын алу мақсатында</p> <p>«Денсаулық жолдарымен жүргізу »</p>
Бесін ас	<p>Қолды жуудың маңызын оның денсаулықты сақтау үшін өмірлік қажетті</p>	<p>Тағамның жағымды түрі, дәм, иісі, пайдасы туралы</p>	<p>Қасық шанышқыны дұрыс пайдалануды үйрету</p>	<p>тамақ ішіп болғаннан кейін алғыс айту</p>	<p>Тағамның жағымды түрі, дәм, иісі, пайдасы туралы</p>

	дағды екенін балалармен талқылау. Жеке бас гигиенасы мәдениетін үйрету	әңгімелесу Коммуникативті дағдыны қалыптастыру	Дұрыс тамақтану дағдысын үйрету		әңгімелесу (Сөйлеуді дамыту, эмоционалды дағдыларды қалыптастыру)
Балалардың дербес әрекеті (баяу қимылды ойындар, үстел үсті ойындары, Бейнелеу әрекеті, кітаптар қарау және тағы басқа әрекеттер)	"Сандар мен заттарды сәйкестендіру" Міндеті: Балаларға сандарды таныстыру және заттарды санауға үйрету. Сонымен қатар, заттардың атауларын үйреніп, дұрыс сөйлеуге үйрету. Барысы: балаларға 1-ден 5-ке дейінгі сандарды карточкамен көрсетеді. Әр санға сәйкес келетін заттарды (мысалы, 3 доп, 4 ойыншық, 2 құс) көрсету және балалардан оларды дауыстап айтуын сұрау. Балалардан сұрау: «Бұл қанша?», «Мынау не?» және дұрыс жауап беруін қадағалау Сөйлеуді дамыту, Математика негіздері	"Фигураларды ата" ойыны Міндеті : Балалардың сөйлеуін дамыту және қарапайым геометриялық фигураларды таныстыру. Барысы: Балаларға геометриялық фигураларды (дөңгелек, үшбұрыш, төртбұрыш) көрсету.Педагог әр фигураны сипаттайды және балалардан қайталай отырып, «Мынау не?» деп сұрау. Балалар фигураларды түріне қарай топтастырады және олардың атауын қайталап айтады. Сөйлеуді дамыту, Математика негіздері	"Бірден онға дейін санау" ойыны Міндеті: Балаларды санды айтуға және санауды дамытуға үйрету. Сонымен қатар, сөйлеу дағдыларын дамыту. Өткізу барысы: Педагог 1-ден 10-ға дейін сандарды дауыстап айтып шығады, балаларға қайталауды сұрайды.Сандарды карточкалармен көрсету арқылы балаларға әр санды нақты бір затпен сәйкестендіру (мысалы, 5 алма, 3 шар).Балалар заттардың санын дұрыс санап, сандарды дауыстап айтады Сөйлеуді дамыту, Математика негіздері	"Түстер мен сандарды сәйкестендіру" Міндеті: Балаларға түстерді таныстыру және сөйлеуді дамыту. Түстерді сандармен байланыстыру арқылы математикалық түсініктерін кеңейту. Өткізу барысы: Педагог балаларға түрлі түсті шарлар мен сандар карточкаларын береді. Әр балаға «Қанша шар бар?» және «Оның түсі қандай?» деген сұрақ қойып, жауап беруін сұрау. Балалар шарлар мен сандарды және түстерді байланыстырып, оларды дауыстап айтады Сөйлеуді дамыту, Математика негіздері	"Кім не істеп жатыр?" ойыны Міндеті: Балаларға сөйлеуді дамытып, заттардың атауларын және олардың іс-әрекетін сипаттауды үйрету. Өткізу барысы: Педагог балаларға суреттерді көрсетіп, «Мынау не істеп жатыр?» деген сұрақ қояды (мысалы, бала ойнап жатыр, құс ұшып жүр). Балалар сөйлемдер құрап, заттардың атауын және олардың іс-әрекетін дауыстап айтады. Сөйлеуді дамыту, Математика негіздері

<p>Жеке баламен жұмыс</p>	<p>Кітап оқу: баламен бірге суретті кітаптардан ертегілер оқу, оларды талқылау.</p> <p>Сөздер мен сөйлемдерді толықтыру: баланың өз сөздік қорын байыту.</p> <p>Дыбыстарды айту: нақты дыбыстар мен сөздерді айтуға көңіл бөлу.</p>	<p>Моторика Дамыту Мүсіндеу: пластилин немесе балшықпен жұмыс жасау, әртүрлі формаларды құрастыру.</p> <p>Жапсыру: түрлі-түсті қағаздар мен жапсырмаларды пайдаланып, шығармашылық жұмыстар жасау.</p> <p>Дене жаттығулары: ұсақ моториканы дамыту үшін қолмен жаттығулар (мысалы, түймелерді немесе зымырандарды жинау).</p>	<p>Қоршаған Ортаға Таныстыру</p> <p>Табиғатқа экскурсия: сыртта серуендеу кезінде өсімдіктер мен жануарлар туралы айту.</p> <p>«Кім? Не? Қайда?» ойыны: айналадағы заттар мен олардың аттарын айту.</p>	<p>Ойын Дамыту</p> <p>Құрылыс ойыншықтарымен жұмыс: конструкция құрастыру, логикалық ойындар.</p> <p>Рөлдік ойындар: «Дәрігер», «Дүкен» немесе «Отбасы» ойындарын ұйымдастыру.</p>	<p>Саусақпен Сурет Салу</p> <p>Бояу Және Саусақпен Сурет: Саусақтарды бояуға малып, қағазға сурет салу (мысалы, гүлдер, ағаштар, жануарлар).</p> <p>Құмда Сурет Салу: Далада немесе үйде арнайы тақтада құммен сурет салу.</p>
<p>Серуенге дайындық</p>	<p>Өздігінен реттілікпен киіну және шешінуді үйрету Өзіне-өзі қызмет ету дағдысын қалыптастыру</p>	<p>киімдерін шкафтарға салуға, дербестікке дағдыландыру</p> <p>Өзіне-өзі қызмет ету дағдысын қалыптастыру</p>	<p>сөздік қорды балалардың киімдерінің, аяқ киімдерінің атауларымен байытуға Мемлекеттік тілді меңгерту</p>	<p>Балаларды мейірімділікке, бір-біріне көмектесуге баулу олардың сөйлеуін дамыту Мемлекеттік тілді меңгерту</p>	<p>өздігінен реттілікпен киіну және шешінуді үйрету</p> <p>Өзіне-өзі қызмет ету дағдысын қалыптастыру</p>
<p>Балалардың үйге қайтуы</p>	<p>Бүгінгі күннің қалай өткені туралы, баланың жетістіктері қандай болғаны туралы сөйлесу</p>	<p>Ата –аналармен балалардың тазалықтары жайлы әңгімелесу Балалардың тәрбиешіден сұранып үйге қайтуы.</p>	<p>Ата аналармен балалардың бүгінгі іс-әрекеттері туралы әңгімелесу.</p>	<p>.Ата-аналарға балалардың жеке бас гигиенасына назар аудару керектігін ескерту.Балалардың тәрбиешіден сұранып үйге қайтуы.</p>	<p>Балалардың денсаулығы жайлы әңгімелесу</p> <p>Тәрбиеші ата-аналарға баланың күнін қалай өткізетіні туралы қысқаша ақпарат береді.</p>

Тәрбиеші: Омарова С.О Исмагулова Р.А

Әдіскер: Омарова С.О

Тәрбиелеу білім беру процесі

2024-2025 оқу жылы

«Балапан» ересек топ

Қараша 2-апта

Күн тәртібі	Дүйсенбі 11.11.2024	Сейсенбі 12.11.2024	Сәрсенбі 13.11.2024	Бейсенбі 14.11.2024	Жұма 15.11.2024
Балаларды қабылдау	Балаларды көтеріңкі көңілді муызкамен қарсы алу. Балалардың үйде немен айналысқанын, бүгінгі көңіл күйін сұрау Медбике тексеруі ҚР әнұранын орындау	Балаларды жақсы көңіл күймен қарсы алу және оларға қолайлы жағдай жасау. Баланы қолын жууға бағыттау. Медбике тексеруі	Баладан қандай көңіл күймен келгенін сұрау. Баланы шкафқа киімін шешуге көмек көрсету Медбике тексеруі	Балалардың терісін, дене қызуын, сыртқы келбетін тексеру. Баланың өзімен қатар балалармен байланыс жасауына көмек көрсету. Медбике тексеруі	Балалардың көңіл – күйлерін қарап анықтау. Медбике тексеруі
Ата-аналармен әңгімелесу, кеңес беру	Баланы балабақшадан қалдырмау туралы кеңес беру, Ата-анаға қосымша сұрақтар немесе алаңдаушылық болса, ашық сөйлесуге шақырып, баланың балабақшадағы күн тәртібі жайлы қысқаша ескертулерді айтып өту. Ата-анамен консультация	Үйдегі өзіне-өзі қызмет ету дағдыларының қалай қалыптасып жатқанын сұрау Ата-анамен консультация	Баланың үйдегі ойыншықтарға деген қызығушылығы жайлы сұрау Ата-анамен консультация	Ата-аналарға күн тәртібі мен күтілетін іс-шаралар туралы қысқаша айтып өту. Ата-анадан баланың үйдегі мінез-құлқы туралы сұрап, сұрақтары немесе тілектері болса, тыңдау Ата-анамен консультация	Демалыс күндердегі баланың күн тәртібі жайлы әңгімелесу Ата-анамен консультация

<p>Балалардың дербес әрекеті (баяу қимылды ойындар, үстел үсті ойындары, бейнелеу әрекеті, кітаптар қарау және тағы басқа әрекеттер)</p>	<p>Үстел үсті ойыны «Суретке Қарап Әңгімеле»</p> <p>Міндеті: Балалардың ойлау қабілетін, сөйлем құрау дағдысын дамыту.</p> <p>Өткізу тәсілі: Балаларға суреттері бар карточкалар беріледі. Әр бала өз карточкасына қарап, сурет бойынша қысқаша әңгіме құрастырады. Бұл ойын балаларды сөздерді тиянақты айтуға және сөйлем құруға жаттықтырады.</p> <p>Сөйлемді дамыту және көркем әдебиет дағдысы</p>	<p>«Сыбағанды Ал» Ойыны</p> <p>Міндеті: Балаларға қазақ халқының дәстүріндегі «сыбаға» туралы түсінік беру.</p> <p>Өткізу тәсілі: Балаларға шағын табақтарда ойыншық тағамдар (жеміс, нан, ет) беріледі. Әр бала өзіне «сыбаға» алады да, оның атын атап, табаққа салып қояды. Бұл ойын арқылы балалар ұлттық тағамдар атауларын меңгереді, оларды есте сақтауға үйренеді.</p> <p>Сөйлемді дамыту және көркем әдебиет дағдысы</p>	<p>«Бата Үйрену» Ойыны</p> <p>Міндеті: Балаларға бата беру дәстүрін үйрету, батаның сөздері мен мағынасын түсіндіру.</p> <p>Өткізу тәсілі: Тәрбиеші балаларға қысқа, оңай жатталатын батаның бір-екі жолын үйретеді, мысалы, «Ақ жол болсын, жақсы болсын!». Балалар бұл сөздерді бірге қайталайды, кейбіреулері бата беріп көреді. Бұл ойын балалардың жаттау қабілетін дамытады және бата беру дәстүріне құрмет қалыптастырады.</p> <p>Сөйлемді дамыту және көркем әдебиет дағдысы</p>	<p>Үстел үсті ойыны «Сөздер Лото»</p> <p>Міндеті: Балалардың сөздік қорын байыту, оқылған шығармаларды есте сақтауға көмектесу.</p> <p>Өткізу тәсілі: Лотодағы суреттер белгілі бір ертегі, әңгіме немесе оқиғаға қатысты болады. Балалар суреттер арқылы оқиғаларды еске түсіріп, атауларын айтады немесе әңгімелерін қайталап айтып береді.</p> <p>Сөйлемді дамыту және көркем әдебиет дағдысы</p>	<p>«Пішіндерді араластыру»</p> <p>Міндеті: Балаларды пішіндерді бір-бірімен араластырып жаңа заттар немесе бейнелер құрастыруға үйрету.</p> <p>Өткізу тәсілі: Әр балаға түрлі пішіндердің модельдері беріледі, олардан әртүрлі заттарды (мысалы, үй, көлік, ағаш) құрастыру керек. Балалар дайын мүсіндерді жасаған соң, оларды тегістеп, әдемі және ұқыпты қылып толықтырады. Бұл ойын пішіндерді араластыру арқылы ойлау қабілетін және қолдың ұсақ моторикасын дамытады.</p> <p>Сөйлемді дамыту және көркем әдебиет дағдысы</p>
<p>Танертенгі жаттығу</p>	<p>Жаттығу кешені: 6 «Зырылдауық»</p> <p>Мақсаты: Тепе-теңдік пен дене бақылауын дамыту.</p> <p>Өткізу тәсілі: Балалар бір орындарында қолдарын екі жаққа</p>	<p>Жаттығу кешені: №7 «Қоян сияқты секіру»</p> <p>Мақсаты: Секіру қимылдарын және аяқ бұлшық еттерін дамыту.</p> <p>Өткізу тәсілі: Балалар бірге қосылып секіреді, «қоян сияқты» кіші</p>	<p>Жаттығу кешені: №8 «Жаңбыр жауып тұр»</p> <p>Мақсаты: Баланың қол, иық және бел бұлшық еттерін икемділігін арттыру.</p> <p>Өткізу тәсілі: Балалар алақандарымен «жаңбыр</p>	<p>Жаттығу кешені: №9 Поезд»</p> <p>Мақсаты: Баланың аяқ пен қол координациясын дамыту, жалпы қозғалыс белсенділігін арттыру.</p> <p>Өткізу тәсілі: Балалар бір-бірінің белінен ұстап, тізбектеліп, «поезд»</p>	<p>Жаттығу кешені: №10 «Кішкентай роботтар»</p> <p>Мақсаты: Баланың моторикасын және қозғалыс дәлдігін жақсарту.</p> <p>Өткізу тәсілі: Балалар «кіші робот» ретінде</p>

	созып, айналады. Айналаннан кейін олар түзу тұруға және тепе-теңдікті сақтауға тырысады.	секірістермен алға жылжиды. Бұл жаттығу аяқтың иілгіштігі мен координациясын жақсартады.	жауғандай» жеңіл қимылдар жасайды, еденге еңкейіп, алақандарымен еденді жеңіл соғады.	сияқты қозғалады. Қозғалысты басқару үшін тәрбиеші әртүрлі бағытта жүріп, пойыздың бағытын өзгертеді. Балаларға бұрылып, қадамдарын реттеуге көмектесед	қолдары мен аяқтарын бұрыштармен бүгіп, қатаң қозғалыс жасайды. Әр қозғалыс нақты және баяу болуы тиіс, бұл жаттығу арқылы олар денелерін жақсырақ сезінуді үйренеді.
Таңғы ас	Майлықты дұрыс қолдануды, нанды үгітпей жеу қажет екенін ескертіп отыру Мәдениетті тамақтану дағдысын үйрету	Қолды жуудың маңызын оның денсаулықты сақтау үшін өмірлік қажетті дағды екенін балалармен талқылау. Жеке бас гигиенасы мәдениетін үйрету	Тағамның жағымды түрі, дәм, иісі, пайдасы туралы әңгімелесу Коммуникативті дағдыны қалыптастыру	Қасық ,шанышқыны дұрыс пайдалануды үйрету Дұрыс тамақтану дағдысын үйрету	тамақ ішіп болғаннан кейін алғыс айту Коммуникативті дағдыны қалыптастыру
Ұйымдастырылған іс-әрекетке дайындық	Топта ұйымдастырылған орталықтарда балалардың түрлі әрекеттерін ұйымдастыруға қажетті заттар мен материалдарды әзірлеу Өрт қауіпсіздігі: Отпен Ойнамау: Сіріңке, оттық сияқты заттарды ұстамауды,	Барлық орталықтарды балалар әрекетіне қажетті заттар мен материалдармен толықтыру	Ұйымдастырылған іс-әрекетке дайындық жасау, көрнекіліктерді дайындау, видео түсіндірмелер дайындау Көшедегі қауіпсіздік Мақсаты: Көшеде серуендеу кезінде балаларды қауіпсіздік ережелеріне үйрету. Іс-әрекет: Педагог балаларға ересектерсіз	Барлық орталықтарды балалар әрекетіне қажетті заттар мен материалдармен толықтыру	Іс-әрекетке қажетті құралдарды дағдыларға қарай дайындау

	<p>олар қауіпті екенін түсіндіру.</p> <p>Өрт Болған Жағдайда Не Істеу Керек: Егер түтін не от көрсе, дереу ересек адамға айту немесе көмек сұрау керектігін үйрету.</p> <p>Өрт Сөндіру Қызметінің Нөмірін Есте Сақтау: "101" нөмірін қай кезде, қалай қолданатынын түсіндіру.</p>		<p>көшеге шықпау керектігін түсіндіреді.</p> <p>Көшеде бейтаныс адамдармен сөйлеспеу туралы айту.</p> <p>Балалармен серуен кезінде жолда қалай жүру керектігі туралы мысалдар келтіру және олардың назарын қауіпті жерлерге аудару.</p>		
<p>Білім беру ұйымының кестесі бойынша ұйымдастырылған іс-әрекет</p>	<p>Дене шынықтыру «Жануарлар Әлемінде»</p> <p>Мақсаты: Жүгіру, секіру, еңбектеу қимылдарын әртүрлі жануарлардың қозғалысын елестету арқылы орындау.</p> <p>Өткізу тәсілі: Балаларға әртүрлі жануарлардың (мысалы, қоян, тасбақа, кенгуру) қозғалыс стилін көрсету сұралады. Әр</p>	<p>Қазақ тілі</p> <p>«Менің Туыстарым»</p> <p>Мақсаты: Туыстық атауларды есте сақтау, туыстарға деген сыйластықты арттыру.</p> <p>Өткізу тәсілі: Балаларға туыстық атаулар жазылған карточкалар таратылады (мысалы: ата, әже, аға, әпке, бауыр). Әр бала өз карточкасындағы туыстық атауға байланысты қысқаша әңгіме құрап, сол</p>	<p>Дене шынықтыру</p> <p>«Төменге Түсіп, Жоғары Көтерілу»</p> <p>Мақсаты: Балаларды еңбектеу және кедергілерден өтуге үйрету.</p> <p>Өткізу тәсілі: Балаларға төсеніштер, кішкене көпіршелер, кішігірім туннельдер дайындалады. Олар туннельден еңбектеп өтіп, көпіршеден секіріп жоғары көтерілуі керек.</p>	<p>Музыка</p> <p>Домбырамен Халық Әуендеріне Ән Шырқау</p> <p>Мақсаты: Балаларға домбыра аспабын таныстыру, оның әуенімен қазақ халық әндерін орындауға үйрету.</p> <p>Өткізу тәсілі: Тәрбиеші домбырада қарапайым халық әуенін ойнап, балаларды сол әуенге сәйкес ән айтуға</p>	<p>Дене шынықтыру</p> <p>. «Шапшаң қоңыздар»</p> <p>Мақсаты: Еңбектеу және шапшаңдық дағдыларын жетілдіру.</p> <p>Өткізу тәсілі: Балалар еңбектеп жүру арқылы «қоңыздарға» айналады. Оларға ойын алаңынан шығуға немесе белгіленген орынға жетуге тапсырма беріледі. Қатысушылар еңбектеп жүріп, бір-бірімен жарысады, ал мәреге</p>

	<p>жануардың қозғалысын қайталау балалардың фантазиясын дамытады және қимыл-қозғалыс дағдыларын арттырады.</p> <p>Музыка Домбырамен Халық Әуендеріне Ән Шырқау</p> <p>Мақсаты: Балаларға домбыра аспабын таныстыру, оның әуенімен қазақ халық әндерін орындауға үйрету.</p> <p>Өткізу тәсілі: Тәрбиеші домбырада қарапайым халық әуенін ойнап, балаларды сол әуенге сәйкес ән айтуға шақырады. Ән айту барысында балалар домбыраның ұлттық мұра екенін сезінеді және әуенге үйлесімділікпен қатысады.</p>	<p>туысымен қарым-қатынасы жайлы айтып береді.</p>	<p>Бұл ойын балалардың бұлшықеттерін нығайтуға көмектеседі.</p>	<p>шақырады. Ән айту барысында балалар домбыраның ұлттық мұра екенін сезінеді және әуенге үйлесімділікпен қатысады.</p>	<p>бірінші болып жеткен бала «ең шапшаң қоңыз» атанады. Бұл ойын балаларды қызықтырып, қимыл қозғалыс икемділігін арттырады.</p>
	<p>«Мүсіндетіп Қалдыр»</p> <p>Міндеті: Балаларға әртүрлі заттарды мүсіндеп жасауды,</p>	<p>«Пішіндерді Жұптастыр»</p> <p>Міндеті: Балаларға әртүрлі пішіндердің жұбын тауып, дұрыс сәйкестендіруді</p>	<p>«Пішіндерден Коллаж Жасау»</p> <p>Міндеті: Балалардың шығармашылық қабілетін</p>	<p>«Түсіне Қарап Пішінді Таңда»</p> <p>Міндеті: Балаларға пішіндер мен түстерді бір</p>	<p>«Мүсіндетіп Қалдыр»</p> <p>Міндеті: Балаларға әртүрлі заттарды мүсіндеп жасауды, оларға қажетті</p>

	<p>оларға қажетті тегістеу техникасын үйрету.</p> <p>Өткізу тәсілі: Балалар ермексаздан қарапайым заттарды (мысалы, алма, үй, жұлдыз) мүсіндейді. Әр бала өз жасаған мүсінінің бетін саусақтарымен немесе арнайы құралмен тегістейді, ұқыпты пішін жасауға тырысады. Ойын арқылы балалар заттарды жасау кезінде ұқыптылықты, қол бұлшық еттерін дамытуға машықтанады.</p> <p>Мүсіндеу дағдысы</p>	<p>үйрету.</p> <p>Өткізу тәсілі: Әр балаға карточкалар беріледі, онда пішіндер (дөңгелек, шаршы, үшбұрыш, тікбұрыш) бейнеленген. Балаларға пішіндер жұбын тауып, оларды қатар қою тапсырылады. Мысалы, шаршының жанында оның дәл осындай екінші шаршы жұбы болуы керек. Бұл ойын логикалық ойлау, визуалдық сәйкестендіру және есте сақтау қабілетін дамытады.</p> <p>Математика негізі , Құрастыру дағдысы</p>	<p>және пішіндерді композицияға айналдыру дағдысын дамыту.</p> <p>Өткізу тәсілі: Балалар әртүрлі пішіндерден өз беттерінше коллаж жасайды. Мысалы, дөңгелектерден – бұлттарды, үшбұрыштардан – шырша немесе шатырды, шаршыдан – үйді жасауға болады. Коллаж аяқталған соң балалар мүсінделген бөлшектерді саусақтарымен немесе тегістеу құралымен өңдейді.</p> <p>Шығармашылық дағдылар мүсіндеу, математика негізі</p>	<p>уақытта ажыратуды, оларды тануды үйрету.</p> <p>Өткізу тәсілі: Балаларға әртүрлі түстердегі пішіндер беріледі. Тәрбиеші белгілі бір түсті атайды, ал балалар сол түске сәйкес пішінді таңдап көрсетулері керек. Мысалы, «қызыл дөңгелек» немесе «сары шаршы». Ойын балалардың түстер мен пішіндерді ажырату қабілетін, сондай-ақ тапсырмаларды жылдам орындау дағдысын дамытады.</p> <p>Танымдық дағдылар, шығармашылық дағдылар</p>	<p>тегістеу техникасын үйрету.</p> <p>Өткізу тәсілі: Балалар ермексаздан қарапайым заттарды (мысалы, алма, үй, жұлдыз) мүсіндейді. Әр бала өз жасаған мүсінінің бетін саусақтарымен немесе арнайы құралмен тегістейді, ұқыпты пішін жасауға тырысады. Ойын арқылы балалар заттарды жасау кезінде ұқыптылықты, қол бұлшық еттерін дамытуға машықтанады.</p> <p>Танымдық дағдылар, мүсіндеу дағдысы</p>
Серуенге дайындық	<p>өздігінен реттілікпен киіну және шешінуді үйрету</p> <p>Өзіне-өзі қызмет ету дағдысын қалыптастыру</p>	<p>киімдерін шкафтарға салуға, дербестікке дағдыландыру</p> <p>Өзіне-өзі қызмет ету дағдысын қалыптастыру</p>	<p>сөздік қорды балалардың киімдерінің, аяқ киімдерінің атауларымен байытуға</p> <p>Мемлекеттік тілді меңгерту</p>	<p>Балаларды мейірімділікке, бір-біріне көмектесуге баулу олардың сөйлеуін дамыту</p> <p>Мемлекеттік тілді меңгерту</p>	<p>өздігінен реттілікпен киіну және шешінуді үйрету</p> <p>Өзіне-өзі қызмет ету дағдысын қалыптастыру</p>
Серуен	Серуен картотекасы №11 Желдің бағытын	Серуен картотекасы №12 Ағаштарды бақылау	Серуен картотекасы №13 Жаңбырдан кейінгі	Серуен картотекасы №14	Серуен картотекасы №15 Құстарға жем беру

<p>бақылау</p> <p>Мақсаты: Желдің бағытын, күші мен оның табиғатқа әсерін түсіну.</p> <p>Өткізу тәсілі: Балаларға жапырақтардың немесе шөптің жел әсерінен қалай қозғалып жатқанын көрсету арқылы бақылау.</p> <p>«Күзгі бояулар»</p> <p>Мақсаты: Балалардың күзгі түстерді тануына және көркемдік қабілеттерін дамыту.</p> <p>Ойын ережесі: Балалар түрлі түсті жапырақтарды жинап, оларды қағаз бетіне қойып, жапырақтардың көшірмесін бояу арқылы шығарады.</p> <p>Адамгершілік, экологиялық білім, еңбекке баулу, қамқорлық дағдыларын қалыптастыру</p>	<p>Мақсаты: Ағаштардың пішінін, түсін және ерекшеліктерін ажыратуға үйрету.</p> <p>Өткізу тәсілі: Ағаштың діңгегін, бұтақтарын және жапырақтарын зерттеу. Ағаштың қандай екенін, оның ерекшеліктерін анықтау.</p> <p>«Күзгі жапырақтардан моншақ»</p> <p>Мақсаты: Ұсақ моториканы дамыту және қолөнерге баулу.</p> <p>Ойын ережесі: Жұмсақ жапырақтарды жіпке тізіп, кішкене моншақтар жасайды немесе білезік құрайды.</p> <p>Адамгершілік, экологиялық білім, еңбекке баулу, қамқорлық дағдыларын қалыптастыру</p> <p>Ұсақ моториканы дамыту</p>	<p>шашшықтарды бақылау</p> <p>Мақсаты: Судың әртүрлі күйде болуы мен жердің сулануы туралы түсінік беру.</p> <p>Өткізу тәсілі: Жаңбырдан кейінгі шашшық суының қалай өзгеретінін, бетіне түсетін жарықтың шағылуын бақылау.</p> <p>«Желкенді қайық»</p> <p>Мақсаты: Желдің күшін және бағытын бақылауға үйрету.</p> <p>Ойын ережесі: Қағаздан кішкентай қайықтар жасап, оларды судың бетіне немесе жерге қойып, желмен қалай қозғалатынын бақылайды.</p> <p>Адамгершілік, экологиялық білім, еңбекке баулу, қамқорлық дағдыларын қалыптастыру</p>	<p>Тазалық күні</p> <p>Тақырып: Табиғатты таза ұстау</p> <p>Мақсат: Балаларды қоршаған ортаны таза ұстауға баулу, тазалыққа үйрету.</p> <p>Серуен: Жақын маңдағы табиғи аймаққа серуен.</p> <p>Іс-шара: Балалармен бірге серуендеп жүріп, жердегі қоқыстарды жинау. Табиғатты қоқыстан қалай қорғауға болатыны туралы әңгімелесу.</p> <p>Еңбекке баулу: Қоқыс жинау мен сұрыптау жұмыстарын көрсету. Балаларға қоқысты қайда және қалай тастау керектігін үйрету.</p> <p>Адамгершілік, экологиялық білім, еңбекке баулу, қамқорлық дағдыларын қалыптастыру</p>	<p>Мақсаты: Құстарға күтім жасау мен табиғатты қорғауға тәрбиелеу.</p> <p>Өткізу тәсілі: Құстарға арнап жем салғыш дайындап, олардың жемді қалай жейтінін бақылау.</p> <p>Күзгі табылған заттар»</p> <p>Мақсаты: Зейін және есте сақтау қабілетін дамыту.</p> <p>Ойын ережесі: Балалар өздері тапқан заттарды (жапырақ, жаңғақ, қабықша) көрсетіп, олардың не екенін айтып, қысқаша сипаттайды.</p> <p>Адамгершілік, экологиялық білім, еңбекке баулу, қамқорлық дағдыларын қалыптастыру</p>
---	--	---	--	---

<p>Серуеннен оралу</p>	<p>өзіне қызмет көрсетуге, өздігінен реттілікпен киіну және шешінуді үйрету, киімдерін шкафтарға салуға, , оларды мейірімділікке, бір-біріне көмектесуге баулу Өзіне-өзі қызмет ету дағдысын қалыптастыру</p>	<p>дербестікке дағдыландыруға, сөздік қорды балалардың киімдерінің, аяқ киімдерінің атауларымен байытуға Өзіне-өзі қызмет ету дағдысын қалыптастыру</p>	<p>өзіне қызмет көрсетуге, өздігінен реттілікпен киіну және шешінуді үйрету, киімдерін шкафтарға салуға, , оларды мейірімділікке, бір-біріне көмектесуге баулу Өзіне-өзі қызмет ету дағдысын қалыптастыру</p>	<p>Кір киімдерді тәрбиешіге ескертіп ауыстыру , қолдарын көпіршітіп жуу Жеке гигиенаны сақтауға баулу</p>	<p>өзіне қызмет көрсетуге, өздігінен реттілікпен киіну және шешінуді үйрету, киімдерін шкафтарға салуға, , оларды мейірімділікке, бір-біріне көмектесуге баулу Еңбекке баулу</p>
<p>Түскі ас</p>	<p>Тағамның жағымды түрі, дәм, иісі, пайдасы туралы әңгімелесу Коммуникативті дағдыны қалыптастыру</p>	<p>Тамақты дұрыс ішу. Қасықты дұрыс ұстау, майлықты қолдану , нан қиқымын шашпай, сорпамен сусынын төкпей ішуді үйрету. (мәдени-гигиеналық дағдылар, өзіне-өзі қызмет ету, еңбек әрекеті)</p>	<p>Қолды жуудың маңызын оның денсаулықты сақтау үшін өмірлік қажетті дағды екенін балалармен талқылау. Жеке бас гигиенасы мәдениетін үйрету</p>	<p>Тағамның жағымды түрі, дәм, иісі, пайдасы туралы әңгімелесу Коммуникативті дағдыны қалыптастыру</p>	<p>Қасық шанышқыны дұрыс пайдалануды үйрету Дұрыс тамақтану дағдысын үйрету</p>
<p>Күндізгі ұйқы</p>	<p>Ұйқыға арналған әуен аудио-ертегі</p>	<p>«Әлди –әлди ұйықтайғой»</p>	<p>«Бесік жырын» тыңдату</p>	<p>«Бауырсақ» ертегісін оқып беру</p>	<p>«Жақсы жатып, жайлы тұр!»</p>
<p>Біртіндеп ұйқыдан ояту, Сауықтыр ушаралары</p>	<p>Балаларға сыртқы келбетін бақылауға үйрету, сабынды дұрыс ұстауға дағдыландыру Мәдени –гигиеналық шараларды дамыту</p>	<p>Тыныш жағдайдан сергектікке біртіндеп көшіру, баланың ағзасын қимыл белсенділігіне дайындау Дене сымбатын түзу болуын қамтамасыз ету</p>	<p>Жағымды музыкамен біртіндеп ояту; - қолдар мен аяқтарды керу, созу, көтеріп, түсіруге жаттығулар, саусақ жаттығуларын орындау; - массаж жолдармен жүргізу</p>	<p>Жағымды музыкамен біртіндеп ояту; - қолдар мен аяқтарды керу, созу, көтеріп, түсіруге жаттығулар,Көз жаттығуларын жасау физикалық дағдыларды қалыптастыру</p>	<p>Жалпақ табандылықтың алдын алу мақсатында «Денсаулық жолдарымен жүргізу »</p>

<p>Бесін ас</p>	<p>Қолды жуудың маңызын оның денсаулықты сақтау үшін өмірлік қажетті дағды екенін балалармен талқылау.</p> <p>Жеке бас гигиенасы мәдениетін үйрету</p>	<p>Тағамның жағымды түрі, дәм, иісі, пайдасы туралы әңгімелесу Коммуникативті дағдыны қалыптастыру</p> <p>(Сөйлеуді дамыту)</p>	<p>Қасық шанышқыны дұрыс пайдалануды үйрету</p> <p>Дұрыс тамақтану дағдысын үйрету</p> <p>Қоршаған ортамен таныстыру</p>	<p>тамақ ішіп болғаннан кейін алғыс айту</p>	<p>Тағамның жағымды түрі, дәм, иісі, пайдасы туралы әңгімелесу</p> <p>(Сөйлеуді дамыту, эмоционалды дағдыларды қалыптастыру)</p>
<p>Балалардың дербес әрекеті (баяу қимылды ойындар, үстел үсті ойындары, Бейнелеу әрекеті, кітаптар қарау және тағы басқа әрекеттер)</p>	<p>"Кім не дейді?"</p> <p>- Міндеті: Жануарлардың дыбыстарын тану және олардың аттарын айтуға үйрету.</p> <p>- Ойын барысы: Балаларға жануарлардың суреттері немесе ойыншықтары көрсетіледі. Тәрбиеші әр жануардың атын атап, оның дыбысын шығарады. Мысалы, "Мынау – сиыр. Сиыр "му-му" дейді". Балалар жануардың атын қайталап, оның дыбысын салады. Бұл жаттығу балалардың есте сақтау қабілетін және сөздік қорын</p>	<p>"Табиғатпен танысайық"</p> <p>- Міндеті: Табиғаттың негізгі элементтерімен танысу және оларды дұрыс атауға үйрету.</p> <p>- Ойын барысы: Тәрбиеші балаларға суреттерді көрсетеді немесе табиғат элементтерін көрсетіп (гүлдер, ағаштар, жапырақтар), олардың атын айтады. Балаларға табиғат элементтерін сипаттау және олардың атауларын қайталау ұсынылады. Мысалы, "Бұл – ағаш. Ағаштың жапырақтары бар".</p> <p>Сөйлеуді дамыту және көркем әдебиет, қоршаған</p>	<p>Менің қолымда не бар?"</p> <p>- Міндеті: Заттарды атау және олар туралы қарапайым сөйлемдер құрау.</p> <p>- Ойын барысы: Тәрбиеші балаларға әртүрлі заттарды (ойыншық, жеміс-жидек, киім т.б.) көрсетеді. Балаларға "Бұл не?" деп сұрақ қояды, ал балалар сол заттың атын айтады. Кейін балаларға қарапайым сөйлемдер құрауға көмектесу ұсынылады. Мысалы, "Бұл – алма. Алма дәмді".</p> <p>Сөйлеуді дамыту және көркем әдебиет, қоршаған ортамен таныстыру іс-әрекеті</p>	<p>"Кім қайда тұрады?"</p> <p>- Міндеті: Жануарлардың мекендерін дұрыс айту және түсіну.</p> <p>- Ойын барысы: Балаларға жануарлардың суреттері немесе ойыншықтары беріледі, және олар қайда тұратыны түсіндіріледі. Мысалы, "Қоян орманда тұрады", "Балық суда жүзеді". Балалар осы жануарларды өз орындарына орналастырып, "Қоян орманда", "Балық суда" деп сөйлем құрайды.</p> <p>Сөйлеуді дамыту және көркем әдебиет, қоршаған</p>	<p>Қарсы сөздерді үйренеміз"</p> <p>- Міндеті: Қарсы мәндес сөздерді үйрену және оларды қолдану.</p> <p>- Ойын барысы: Балаларға қарама-қарсы сипаттағы заттар немесе суреттер көрсетіледі. Мысалы, үлкен-кіші, биік-аласа, жылы-суық. Балаларға мысал келтіріледі: "Бұл – үлкен аю, ал мынау – кішкентай аю". Балалар заттарды атап, олардың айырмашылығын түсіндіреді.</p> <p>Сөйлеуді дамыту және көркем әдебиет, қоршаған ортамен таныстыру іс-</p>

	<p>дамытады.</p> <p>Сөйлеуді дамыту және көркем әдебиет, қоршаған ортамен таныстыру іс-әрекеті</p>	<p>ортамен таныстыру іс-әрекеті</p>		<p>ортамен таныстыру іс-әрекеті</p>	<p>әрекеті</p>
<p>Жеке баламен жұмыс</p>	<p>Түймелерді іл" (Түймелермен ойын)</p> <p>Мақсаты: Саусақтардың икемділігін және назар аудару қабілетін арттыру.</p> <p>Құралдар: Үлкен түймелер, жіп немесе арқан.</p> <p>Өткізу барысы: Меруерт пен Гаухар түймелерді жіпке тізіп, оларды ілу ұсынылады. Педагог оларға түймелерді қалай дұрыс тізу керектігін көрсетеді, және ойын барысында балалар түймелерді тізіп, түстерін атап шығады.</p> <p>Ұсақ моторикасын дамыту</p>	<p>"Жіпке моншақ тізу" (Жұқа моториканы дамыту)</p> <p>Мақсаты: Саусақтардың дәлдігін және көз-саусақ үйлесімділігін дамыту.</p> <p>Құралдар: Үлкен моншақтар мен түрлі түсті жіп.</p> <p>Өткізу барысы:Аделина мен Вика моншақтарды жіпке тізеді. Әрбір моншақтың түсін атап, белгілі бір түсті реттілікпен тізуді үйренеді.</p> <p>Қол моторикасын дамыту</p>	<p>"Көңілді пинцеттер" (Заттарды ұстап алу жаттығуы)</p> <p>Мақсаты: Қолдың күшін және үйлесімділігін арттыру.Құралдар: Пинцет, түрлі ұсақ заттар (помпондар, таспа, қағаз кесінділері).</p> <p>Өткізу барысы:Айлин мен Гаухар пинцетпен ұсақ заттарды көтеріп, оларды әртүрлі контейнерлерге салады. Олар қай түсті затты көтеріп жатқанын айтып, түстерді ажыратады.</p> <p>Қол моторикасын дамыту</p>	<p>"Түтікшелерді тесікке сал" (Үйлесімділік пен шоғырлануды дамыту)</p> <p>Мақсаты: Баланың қол моторикасын және назарын дамыту.</p> <p>Құралдар: Картон немесе пластик табақ, онда кішкентай тесіктер жасалған, және түрлі түсті түтікшелер.</p> <p>Өткізу барысы:Зере мен Аделина түтікшелерді тесіктерге салуы керек. Ойын барысында мұғалім олардан түтікшелердің түсі мен саны жайлы сұрайды.</p> <p>Қол моторикасын дамыту</p>	<p>"Қайшыны пайдалануды үйренейік" (Қайшымен жұмыс)</p> <p>Мақсаты: Қайшыны дұрыс ұстау және заттарды қиып алу қабілетін дамыту.</p> <p>Құралдар: Қайшы, түрлі түсті қағаз.</p> <p>Өткізу барысы:Вика мен Айлин қағаздан қарапайым сызықтар немесе пішіндер қиып алады. Педагог оларға қайшыны дұрыс ұстауды үйретеді.</p> <p>Қол моторикасын дамыту</p>

Серуенге дайындық	өздігінен реттілікпен киіну және шешінуді үйрету Өзіне-өзі қызмет ету дағдысын қалыптастыру	киімдерін шкафтарға салуға, дербестікке дағдыландыру Өзіне-өзі қызмет ету дағдысын қалыптастыру	сөздік қорды балалардың киімдерінің, аяқ киімдерінің атауларымен байытуға Мемлекеттік тілді меңгерту	Балаларды мейірімділікке, бір-біріне көмектесуге баулу олардың сөйлеуін дамыту Мемлекеттік тілді меңгерту	өздігінен реттілікпен киіну және шешінуді үйрету Өзіне-өзі қызмет ету дағдысын қалыптастыру
Балалардың үйге қайтуы	Бүгінгі күннің қалай өткені туралы, баланың жетістіктері қандай болғаны туралы сөйлесу	Ата –аналармен балалардың тазалықтары жайлы әңгімелесу Балалардың тәрбиешіден сұранып үйге қайтуы.	Ата аналармен балалардың бүгінгі іс-әрекеттері туралы әңгімелесу.	Ата-аналарға балалардың жеке бас гигиенасына назар аудару керектігін ескерту.Балалардың тәрбиешіден сұранып үйге қайтуы.	Балалардың денсаулығы жайлы әңгімелесу

Тәрбиеші: Омарова С.О

Исмагулова Р.А

Әдіскер: Омарова С.О

Тәрбиелеу білім беру процесі

2024-2025 оқу жылы

«Балапан» ересек топ

Қараша 3-апта

Күн тәргібі	Дүйсенбі 18.11.2024	Сейсенбі 19.11.2024	Сәрсенбі 20.11.2024	Бейсенбі 21.11.2024	Жұма 22.11.2024
Балаларды қабылдау	Салемдесу Балалар мен ата-аналарға жақсы көңіл күй тілеу Медбике тексеруі ҚР әнұранын орындау	Салемдесу Балаларды әсем әуенмен,көтеріңкі көңіл күймен қарсы алу Медбике тексеруі	Салемдесу Көңіл күй смайликтерімен қарсы алу Медбике тексеруі	Салемдесу Көңілді әуенмен қарсы алу Медбике тексеруі	Салемдесу Жаәсы көңіл күй тілеу Медбике тексеруі
Ата-аналармен әңгімелесу, Кеңес беру	Балалардың көңіл-күйі, денсаулығы жайлы әңгімелесу. Ата-анамен консультация «Балалар кітапханасы» жобасы «Бір кітап», «Кітап – менің қазынам», «Жас тыңдарман» жобалары аясындаға балалар кітапханасы	Үйдегі өзіне-өзі қызмет ету дағдыларының қалай қалыптасып жатқанын сұрау Ата-анамен консультация	«Менің балабақшам, менің мақтанышым» тақырыбында ата-аналарға көрме ұйымдастыру	Балабақшада баланың болуы оның өміріндегі маңыздылығы туралы ата-анаға кеңес беру Ата-анамен консультация	Баланы балабақшаға жақсы көңіл күймен ұйқыдан тұрғызып, аналық мейірім төгіп әкелу туралы кеңес беру Ата-анамен консультация

<p>Балалардың дербес әрекеті (баяу қимылды ойындар, үстел үсті ойындары, бейнелеу әрекеті, кітаптар қарау және тағы басқа әрекеттер)</p>	<p>Үстел үсті ойыны</p> <p>«Оқиғаны Құра»</p> <p>Мақсаты: Баланың логикалық ойлауын, сөйлемдерді бірізділікпен құрау дағдысын дамыту.</p> <p>Өткізу тәсілі: Балаларға сюжетті бейнелейтін 4-5 карточка беріледі. Олар суреттерді рет-ретімен қойып, біртұтас оқиға құрайды. Осыдан кейін әр бала өз оқиғасын айтып береді.</p> <p>Логиканы дамыту, Сөйлеуді дамыту.</p>	<p>«Қонақ Күту» Рөлдік Ойыны</p> <p>Мақсаты: Балаларға қонақ күту мәдениетін, сыйластық пен дастарқан басындағы мінез-құлықты үйрету.</p> <p>Өткізу тәсілі: Ойыншық тағамдар мен дастарқан жайылып, балалар «қонақ» және «қонақ күту» рөлдерін атқарады. Қонақтар келген кезде, қонақ күтуші «қонақ кәде» сұрап, оларға дәм татып ұсынады. Бұл ойын балаларды қонақжайлылыққа, құрмет көрсетуге үйретеді.</p> <p>Сөйлеуді дамыту және көркем әдебиет дағдысы</p>	<p>"Нені өзгерткенімді тап"</p> <p>Мақсаты: Байқағыштық пен есте сақтау қабілетін жетілдіру.</p> <p>Ойын барысы: Үстелге 4-5 зат қойылады (мысалы, доп, қасық, қонжық). Бала оларды есіне сақтап, бірнеше секундқа көзін жұмады, сол кезде тәрбиеші заттардың біреуін ауыстырады немесе алып тастайды. Бала көзін ашып, өзгерісті анықтауы керек.</p> <p>Логикалық дамыту, Сөйлеуді дамыту</p>	<p>"Түстерді тап!"</p> <p>Мақсаты: Түстерді ажырату және есте сақтау қабілетін дамыту.</p> <p>Ойын барысы: Балаға қызыл, жасыл, көк, сары түстердегі карточкалар көрсетіледі. Содан соң белгілі бір түсті атағанда, бала сол түсті көрсетіп, атауын қайталап айтуы керек.</p> <p>Шығармашылық, танымдық дағдылар</p>	<p>Үстел үсті ойыны</p> <p>«Сөз Тізбегі»</p> <p>Мақсаты: Сөздік қорын арттыру, әртүрлі сөздерді есте сақтау қабілетін жақсарту.</p> <p>Өткізу тәсілі: Бірінші бала кез келген сөз айтады, келесі бала оған жаңа сөз қосып, сөйлем құрайды. Мысалы: «Аю орманда жүр». Келесі бала: «Аю орманда жүр және гүл теріп жүр». Сөйлем әр балаға келген сайын толықтырылады.</p> <p>Сөздік қорды дамыту, Сөйлеуді дамыту дағдысы</p>
<p>Таңертенгі жаттығу</p>	<p>Таңғы жаттығу кешені №11</p> <p>«Мысық пен тышқан»</p> <p>Мақсаты: Ептілік пен жылдамдықты дамыту.</p> <p>Өткізу тәсілі: Балалардан біреуі «мысық», ал қалғандары</p>	<p>Таңғы жаттығу кешені №12</p> <p>«Көпірден өту»</p> <p>Мақсаты: Тепе-теңдікті сақтауды үйрету, аяқ пен дене бұлшық еттерін дамыту.</p> <p>Өткізу тәсілі: Балаларға еденге жайылған арқан</p>	<p>Таңғы жаттығу кешені №13</p> <p>«Жемістерді жинау»</p> <p>Мақсаты: Шапшаңдық пен назар аудару қабілетін дамыту.</p> <p>Өткізу тәсілі: Еденде түрлі түсті доптар немесе ойыншықтар «жемістер»</p>	<p>Таңғы жаттығу кешені №14</p> <p>«Жұмсақ доп»</p> <p>Мақсаты: Нысанаға бағыттауды және моториканы дамыту.</p> <p>Өткізу тәсілі: Балаларға жұмсақ доптар беріледі,</p>	<p>Таңғы жаттығу кешені №15</p> <p>«Тасбақалар»</p> <p>Мақсаты: Денені бақылауды және тепе-теңдікті нығайту.</p> <p>Өткізу тәсілі: Балалар еденге жатып, қолдарын басы астына қойып, баяу</p>

	«тышқан» рөлін алады. Мысық тышқандарды ұстап алуға тырысады, ал тышқандар мысықтан қашады. Бұл ойынды шеңбер ішінде ойнаған жөн, қауіпсіз әрі ойын қарқынды болады	немесе сызық бойымен жүріп өту ұсынылады. Олар тепе-теңдікті сақтап, тура жүріп өтуге тырысады. Бұл ойын балалардың дене бақылауын дамытуға көмектеседі.	ретінде шашылып жатады. Балалар оларды белгілі бір түске немесе түріне сәйкес жинап алады. Бұл ойын арқылы балалар түс пен пішінді тануды үйреніп, назар аудару қабілетін дамытады.	олар «қар» ретінде болады. Балалар өздерінің «қарларын» белгілі бір қашықтықтағы нысанаға лақтырады. Бұл жаттығу балалардың көз мөлшерін және дәлдік қабілеттерін дамытуға көмектеседі.	еңбектеп қозғалады. Олар «тасбақалар» сияқты жүріп, ақырын, бірақ тұрақты қозғалады. Бұл жаттығу арқаны, қол және аяқ бұлшық еттерін нығайтады.
Таңғы ас	Тамақтану кезінде қарапайым мәдени құндылықтарды қалыптастыру Дұрыс тамақтану дағдысын үйрету	Қолды жуудың маңызын оның денсаулықты сақтау үшін өмірлік қажетті дағды екенін балалармен талқылау. Жеке бас гигиенасы мәдениетін үйрету	Тағамның жағымды түрі, дәм, иісі, пайдасы туралы әңгімелесу Коммуникативті дағдыны қалыптастыру (Сөйлемді дамыту)	Тамақ ішу мәдениетін, үстелде отыру, тамақтану, асхана құралдарын дұрыс ұстау мәдениетін қалыптастыру және сақтау Асқа деген құрметті түсіндіру. Бата беріп барып, астан алу Дұрыс тамақтану дағдысын үйрету	тамақ ішіп болғаннан кейін алғыс айту Бата: Асқа адалды Басқа амандық Денге саулық Берсін аумин Коммуникативті дағдыны қалыптастыру (Сөйлемді дамыту, көркем әдебиет)

<p>Ұйымдастырылған іс-әрекетке дайындық Білім беру ұйымының кестесі бойынша ұйымдастырылған іс-әрекет</p>	<p>Топта ұйымдастырылған орталықтарда балалардың түрлі әрекеттерін ұйымдастыруға қажетті заттар мен материалдарды әзірлеу</p>	<p>Барлық орталықтарды балалар әрекетіне қажетті заттар мен материалдармен толықтыру Қауіпсіздік іс-шарасы жоспары аясында Көшеде Қауіпсіздік» - Мақсаты: Көшеде қауіпсіз жүріс-тұрыс ережелерін үйрету. - Іс-әрекет: Көшеде серуендеу кезінде «жасанды» көшені құрып, балаларға жүріп өту, жолды кесіп өту, жол белгілерін байқау туралы айту.</p>	<p>Ұйымдастырылған іс-әрекетке дайындық жасау, көрнекіліктерді дайындау, видео түсіндірмелер дайындау «Өнегелі 15 минут» Отбасы туралы өнегелі өсиет айту Мысалы: Балалар отбасы ол үлкен бақыт. Сендердің ата-аналарың, бауырларың бар , олар сендерге әрқашан қолқор болады.</p>	<p>Барлық орталықтарды балалар әрекетіне қажетті заттар мен материалдармен толықтыру</p>	<p>Іс-әрекетке қажетті құралдарды дағдыларға қарай дайындау Табиғатта қауіпсіздік Ережелері Бейтаныс өсімдіктерді үстемеу: Білмейтін өсімдіктер мен гүлдерді ұстамау, жұлу немесе дәмін татып көрмеу керектігін ескерту. Жәндіктермен абай болу: Ара, маса сияқты жәндіктерді ұстамау және олардан аулақ болу. Судың жағасында қауіпсіздік: Судың қасында ересек адамның қадағалауында болу және суға тек рұқсатпен ғана жақындау</p>
	<p>Дене шынықтыру «Ұшқыр Қарлығаштар» Мақсаты: Жүгіру мен теңгерімді сақтау қабілетін дамыту. Өткізу тәсілі: Балалар қолдарын жайып «қанаттарын» қағып,</p>	<p>Қазақ тілі «Туыстарды тап» Мақсаты: Туыстық қарым-қатынас байланыстарын түсіну және есте сақтау қабілетін</p>	<p>Дене шынықтыру «Жылдам құтқарушылар» Мақсаты: Балалардың жүгіру және еңбектеу арқылы өзара көмек көрсету дағдыларын</p>	<p>Музыка. Ағаш Қасықтармен Ритм Ойыны Мақсаты: Балалардың музыкалық ырғақты сезінуін, қимыл-қозғалыс</p>	<p>Дене шынықтыру «Кенгуру секіру» Мақсаты: Секіру арқылы аяқ бұлшықеттерін нығайту және баланс сақтауды үйрету.</p>

	<p>қарлығаш болып жүгіреді. Тәрбиеші ысқырық бергенде, олар қонуға «ағаштарға» (белгіленген орындарға) келіп қонады. Қарлығаштар ұшу мен қону кезінде шапшаңдық пен тепе-теңдікті сақтауы керек.</p> <p>Музыка Ағаш Қасықтармен Ритм Ойыны Мақсаты: Балалардың музыкалық ырғақты сезінуін, қимыл-қозғалыс үйлесімін дамыту.</p> <p>Өткізу тәсілі: Әр балаға бір-бірден ағаш қасық беріледі. Тәрбиеші алдын ала дайындалған ритмді көрсетіп, балалар сол ырғақты қайталап ұрулары керек. Қарапайым ырғақтардан бастап, біртіндеп қиындай түсетін жаттығулар енгізіледі. Бұл ойын балалардың ырғақ сезімін қалыптастырады</p>	<p>дамыту.</p> <p>Өткізу тәсілі: Балалар жұптарға бөлінеді. Бір карточкада «Апа» деген сөз жазылған болса, екінші карточкада «Немере» деген сөз болады. Балалар өз жұптарын табуы керек. Осылайша, әрбір жұп белгілі бір туыстық байланыстағы адамдарды еске түсіріп, атауларды үйренеді.</p> <p>«Кітап Оқу» - Мақсаты: Жұптық оқу арқылы тіл дамыту. - Іс-әрекет: Ата-ана баламен бірге балаларға арналған кітаптарды оқиды. Суреттерді қарап, оларды талқылайды, кейіпкерлердің эмоцияларына назар аударады.</p>	<p>дамыту.</p> <p>Өткізу тәсілі: Алаңда «құтқарушылар» өз жолдастарын құтқару үшін белгілі бір қашықтыққа дейін жүгіріп, жолдағы «кедергілерден» еңбектеп өтеді. Бұл ойын топтық жұмысты және көмектесуге деген ынтаны арттырады.</p>	<p>үйлесімін дамыту.</p> <p>Өткізу тәсілі: Әр балаға бір-бірден ағаш қасық беріледі. Тәрбиеші алдын ала дайындалған ритмді көрсетіп, балалар сол ырғақты қайталап ұрулары керек. Қарапайым ырғақтардан бастап, біртіндеп қиындай түсетін жаттығулар енгізіледі. Бұл ойын балалардың ырғақ сезімін қалыптастырады</p>	<p>Өткізу тәсілі: Балалар кезекпен бір аяқтан екінші аяққа ауысып секіріп, «кенгуру» сияқты қозғалады. Белгіленген сызыққа дейін секіру арқылы жетуге тырысады, ал ең жылдам жеткен бала жеңімпаз болады.</p>
	<p>«Жұмбақ саяхат» – Құрастыру және жапсыру дағдысы</p>	<p>«Сиқырлы орман» – Мүсіндеу және жапсыру дағдысы</p>	<p>«Көлік паркі» – Құрастыру және мүсіндеу дағдысы</p>	<p>«Саяхат күнделігі» – Жапсыру және құрастыру дағдысы</p>	<p>«Табиғаттың дыбыстары» – Мүсіндеу және жапсыру ойыны</p>

	<p>Міндеті: Балалар бірлесіп, жұмбақ жерлерге саяхат жасауды елестетеді және саяхатқа қажет заттарды құрастырады.</p> <p>Ойын барысы: Балаларға жұмбақ жерлер туралы қысқаша әңгіме айтылады, олар өздері барғысы келетін жерлерді таңдайды. Әр бала сол жерге қажетті заттарды (үй, көлік, құрал-жабдықтар) құрастырады. Барлық элементтер біріктіріліп, бір үлкен саяхат композициясы жасалады.</p>	<p>Міндеті : Балаларға орманның сиқырлы атмосферасын құрастыру арқылы табиғатқа деген сүйіспеншілікті арттыру.</p> <p>Ойын барысы: Балалар орманның сиқырлы нысандарын (ағаштар, жануарлар, гүлдер) мүсіндейді. Табиғи материалдарды қолданып, оларды композицияға қосады. Нәтижесінде, балалар сиқырлы орман композициясын жасайды және оның сұлулығын бағалайды.</p>	<p>Міндеті : Балаларға әртүрлі көліктерді мүсіндеу арқылы көлік құралдары туралы білімдерін арттыру.</p> <p>Ойын барысы: Балаларға әртүрлі көлік түрлері (автомобиль, автобус, ұшақ, т.б.) туралы қысқаша мәлімет беріледі. Әр бала өзіне ұнайтын көлікті мүсіндейді немесе конструктордан құрастырады. Барлық көліктерді біріктіріп, үлкен көлік паркін жасайды</p>	<p>Міндеті : Балаларға саяхаттарын жазып, оларды визуализациялау арқылы шығармашылықтарын дамыту.</p> <p>Ойын барысы: Балаларға өз саяхаттарының суреттерін, естеліктерін және жазбаларын пайдалана отырып, саяхат күнделігін жасау ұсынылады. Күнделіктің беттеріне саяхат кезінде көргендерін жапсырады. Күнделіктерін көрсетіп, саяхаттары туралы әңгімелейді.</p>	<p>Міндеті: Балаларға табиғат дыбыстарын мүсіндеу арқылы есту қабілеттерін дамыту.</p> <p>Ойын барысы: Балалар табиғатта естіген дыбыстарды (жел, су, құстардың әні) елестетіп, мүсіндеу арқылы бейнелейді. Пластилинмен жасаған заттарын табиғи материалдармен толықтырады. Нәтижесінде, балалар табиғаттың дыбыстары мен көріністерінің композициясын жасайды.</p>
Серуенге дайындық	Балалардың серуенге деген қызығушылықтарын туғызу, балалармен жеке әңгімелесу.	Серуенге ойын құралдарын дайындау. (Еңбекке баулу)	Серуенде балаларды жақсы әрекеттер етуге ынталандыру. (Көркем мінез құлық қалыптастыру)	Серуен кезінде ұйымдастырылған еңбек тәрбиесі арқылы еңбек-сүйгіштікке баулу.	Табиғатқа деген қызығушылықтарын арттыру.
Серуен	<p>Серуен картотекасы №21</p> <p>Жапырақтардың түсуін бақылау (Күзде)</p> <p>Мақсаты: Ағаш жапырақтарының түсу</p>	<p>Серуен картотекасы №22</p> <p>Табиғи материалдарды жинау</p> <p>Мақсаты: Табиғаттағы заттардың әртүрлілігін,</p>	<p>Серуен картотекасы №23</p> <p>Жапырақтың сарғаю процесін бақылау (Күзде)</p> <p>Мақсаты: Табиғаттағы жыл мезгілдерінің ауысуын</p>	<p>Серуен картотекасы №24</p> <p>Балшық немесе сазбен ойындар</p> <p>Мақсаты: Табиғи материалдармен</p>	<p>Серуен картотекасы №25</p> <p>Тастарды және олардың пішіндерін бақылау</p> <p>Мақсаты: Балалардың пішіндер туралы білімдерін</p>

	<p>процесін байқауға, табиғат өзгерістерін түсінуге үйрету.</p> <p>Өткізу тәсілі: Балалармен бірге жапырақтардың түскенін бақылап, оларды жинап, түстері мен пішіндерін салыстыру.</p> <p>«Күзгі гүлдесте»</p> <p>Мақсаты: Эстетикалық талғамды дамыту.</p> <p>Ойын ережесі: Түрлі жапырақтар мен күзгі өсімдіктерден гүлдесте жасап, бақшаны сәндеуге тырысады.</p> <p>(Ұсыныс ойын Экологиялық мәдениет дағдысы)</p>	<p>олардың пішіндерін түсіну.</p> <p>Өткізу тәсілі: Балаларға жапырақ, бұтақ, тас сияқты табиғи заттарды жинауды тапсырып, олардың ерекшеліктерін бірге талқылау.</p> <p>«Күзгі серуен картасы»</p> <p>Мақсаты: Көрнекі есте сақтауды дамыту.</p> <p>Ойын ережесі: Балалар бақшада серуендеп жүріп, қызықты заттарды байқайды және ол жерлерді картаның үстіне белгілеп, серуен жолын картаға түсіреді.</p> <p>(Экологиялық мәдениет дағдысы, Кішіге көмек беру дағдысын қалыптастыру)</p>	<p>түсінуге тәрбиелеу.</p> <p>Өткізу тәсілі: Балалармен бірге ағаш жапырақтарының сарғайып, түс өзгертуін бақылап, оны жыл мезгілдерінің ауысуымен байланыстыру.</p> <p>«Күзгі аңшы»</p> <p>Мақсаты: Бақылау қабілетін дамыту, айналадағы заттарға назар аударту.</p> <p>Ойын ережесі: Тәрбиеші балаларға күзгі ормандағы заттарды атауды тапсырады (мысалы, «қызыл жапырақ» немесе «жерде жатқан жаңғақ»), балалар оны іздеп, тезірек тауып көрсетеді. (Саяхат ойын, Экологиялық мәдениет дағдысы)</p>	<p>таныстырып, қол моторикасын дамыту.</p> <p>Өткізу тәсілі: Балаларға балшық немесе сазбен жұмыс істеуді, олардың көмегімен фигуралар жасауды ұсыну.</p> <p>«Жапырақтармен сурет салу»</p> <p>Мақсаты: Табиғи материалдар арқылы сурет салу дағдысын дамыту.</p> <p>Ойын ережесі: Жапырақтарды жастықшамен немесе бояумен сулап, оларды қағаз бетіне басып, сурет түсіреді.</p> <p>(Қоршаған ортамен танысу, Экологиялық мәдениет дағдысы)</p>	<p>кеңейту, тастардың құрылымын зерттеу.</p> <p>Өткізу тәсілі: Балаларға әртүрлі пішіндегі тастарды көрсетіп, олардың айырмашылықтарын талқылау, тегіс және бұдырлы тастарды сезінуге мүмкіндік беру</p> <p>«Күзгі пазл»</p> <p>Мақсаты: Зейін мен көру қабілетін дамыту.</p> <p>Ойын ережесі: Жапырақтарды пішіндер бойынша бөліктерге бөліп, пазл сияқты қайта құрастырады.</p> <p>(Әңгіме ойын Экологиялық мәдениет дағдысы)</p>
<p>Серуеннен оралу</p>	<p>Балалардың ұйымшылдықпен топқа оралуы киімдерін шешіп шкафтарына орналастыру.</p>	<p>Балалардың сапша топқа оралуы, сапта екі-екіден жүру.</p>	<p>Кім жылы сумен жуынса-өте жақсы сол бала. Кім салқын сумен жуынса – батыр бала ол бала. Ал егерде ол жуынбаса –</p>	<p>Балалардың киімдерін ретімен шешінуге дағдыландыру.</p> <p>Өзіне-өзі қызмет ету</p>	<p>Достарымен ішке кіру. Серуен кезіндегі қызықтарды әңгімелеу</p> <p>Сыйластық, жостық қарым қатынас</p>

	Өзіне- өзі қызмет көрсету дағдысы		ештене деп аталмайды ол бала. Мәдени-гигиеналық шаралар	дағдысы	дағдысын қалыптастыру
Түскі ас	Тағамның жағымды түрі, дәм, иісі, пайдасы туралы әңгімелесу Коммуникативті дағдыны қалыптастыру	«Таза қолдар» Балалардың назарын тағамға аудару.Мәдениетті тамақтануға баулу бойынша жеке жұмыс,әдеп ережесі «Тамақ ішкенде сөйлемеймін, құлағыммен тыңдаймын»	«Ас адамның арқауы» Балаларға аспазшының жұмысымен таныстыру,сұрақ-жауап	Нан қиқымын шашпаңдар, Жерде жатса баспаңдар. Теріп алып, қастерлеп Торғайларға тастаңдар.	Қасық шанышқыны дұрыс пайдалануды үйрету Дұрыс тамақтану дағдысын үйрету
Күндізгі ұйқы	Ұйқыға арналған әуен аудио-ертегі	«Әлди –әлди ұйықтайғой»	«Бесік жырын» тыңдату	«Бауырсақ» ертегісін оқып беру	«Жақсы жатып, жайлы түр!»
Біртіндеп ұйқыдан ояту, Сауықтыру шаралары	жалпақ табандылықтың алдын алу мақсатында «Денсаулық жолдарымен жүргізу »	тыныш жағдайдан сергектікке біртіндеп көшіру, баланың ағзасын кимыл белсенділігіне дайындау	жағымды музыкамен біртіндеп ояту; - қолдар мен аяқтарды керу, созу, көтеріп, түсіруге жаттығулар, саусақ жаттығуларын орындау; - массаж жолдармен жүргізу	жағымды музыкамен біртіндеп ояту; - қолдар мен аяқтарды керу, созу, көтеріп, түсіруге жаттығулар,Көз жаттығуларын жасау	жалпақ табандылықтың алдын алу мақсатында «Денсаулық жолдарымен жүргізу »
Бесін ас	Қолды жуудың маңызын оның денсаулықты сақтау үшін өмірлік қажетті дағды екенін балалармен талқылау. Жеке бас гигиенасы мәдениетін үйрету	Тағамның жағымды түрі, дәм, иісі, пайдасы туралы әңгімелесу Коммуникативті дағдыны қалыптастыру	Қасық шанышқыны дұрыс пайдалануды үйрету Дұрыс тамақтану дағдысын үйрету Қоршаған ортаен таныстыру	Тамақ ішіп болғаннан кейін алғыс айту	Тағамның жағымды түрі, дәм, иісі, пайдасы туралы әңгімелесу (Сөйлеуді дамыту, эмоционалды дағдыларды қалыптастыру)

<p>Балалардың дербес әрекеті (баяу қимылды ойындар, үстел үсті ойындары, Бейнелеу әрекеті, кітаптар қарау және тағы басқа әрекеттер)</p>	<p>Суреттегі пішіндерді санау</p> <p>Мақсаты: Пішіндерді ажырату және санау дағдыларын қалыптастыру.</p> <p>Ойын барысы: Тәрбиеші алдын ала үшбұрыш, төртбұрыш, және дөңгелек пішіндерден құралған қарапайым сурет салады (мысалы, үй, ағаш, күн). Балалар суреттегі әр пішінді тауып, санап, оларды атауы керек.</p> <p>Математика негіздері</p>	<p>«Жыл мезгілдері» –</p> <p>Мақсаты: Жыл мезгілдерінің ерекшеліктерін сурет арқылы көрсету.</p> <p>Қажетті материалдар: Түрлі-түсті қағаз, бояулар, қарындаштар, желім.</p> <p>Ойын барысы: Балаларға әрбір жыл мезгілінің (көктем, жаз, күз, қыс) белгілерін сипаттап беріңіз. Содан кейін, әр бала өз таңдаған мезгілінің ерекшеліктерін суретке салады (гүлдер, жапырақтар, қар, күннің жылуы). Суреттерін талқылап, жыл мезгілдерінің айырмашылықтарын бірге талдайды</p> <p>Сурет салу</p>	<p>"Сан бойынша Сурет"</p> <p>Мақсаты: Сан қатарын меңгерту және сурет салу қабілетін дамыту.</p> <p>Ойын барысы: Балаға түрлі сан қатарларымен белгіленген нүктелерден тұратын сурет беріледі. Ол 1-ден 10-ға дейінгі сандарды қосып, суретті салып шығуы керек, сосын оны бояйды.</p> <p>Сурет салу, математика негізі</p>	<p>"Пішіндердің ретін тап"</p> <p>Мақсаты: Пішіндерді және олардың реттілігін ажыратуды үйрену.</p> <p>Ойын барысы: Балаларға белгілі бір реттілікпен орналасқан пішіндер қатарын көрсетеді (мысалы, дөңгелек-төртбұрыш-үшбұрыш). Бала көрсетілген реттілікті қайталап, сол пішіндерді салады немесе жапсырады.</p> <p>Жапсыру, Математика негізі дағдысы</p>	<p>«Құстар әлемі» –</p> <p>Мақсаты: Балаларға құстарды тану және олардың ерекшеліктерін сурет арқылы көрсету.</p> <p>Қажетті материалдар: Түрлі-түсті қағаз, қарындаштар, бояулар, фломастерлер.</p> <p>Ойын барысы: Балаларға әртүрлі құстардың суреттерін немесе видеоларын көрсетіп, олардың түр-түсін, мінез-құлқын сипаттап беріңіз. Содан кейін, балалар таңдаған құстарын суретке салады. Балалар дайын суреттерін таныстырып, құстардың өмірі туралы айтып береді.</p> <p>Сурет салу</p>
<p>Жеке баламен жұмыс</p>	<p>Сөйлеу дағдыларын дамытуға арналған жаттығу</p> <p>Жаттығу барысы: Балаға түрлі суреттер (жануарлар, өсімдіктер, заттар) көрсетіп, олардың атауларын айтуға және сипаттама</p>	<p>Моториканы дамытатын жаттығулар</p> <p>Жаттығу барысы: Балаға мозаика құрастыру, жіпке моншақ тізу немесе ермексаздан пішіндер жасау ұсынылады. Бұл жаттығулар ұсақ</p>	<p>Математикалық ойлау қабілетін дамыту</p> <p>Жаттығу барысы: Балаға әртүрлі ойыншықтарды санау немесе пішіндерді салыстыру ұсынылады. Мысалы, бірнеше доптарды санату, санға байланысты тапсырмалар</p>	<p>Табиғат туралы танымдық әңгіме</p> <p>Жаттығу барысы: Балаға табиғаттағы заттарды (ағаштар, гүлдер, жануарлар) суреттері арқылы таныстырып, оларды</p>	<p>Ән және әуен ритмін қайталау</p> <p>Жаттығу барысы: Балаға қарапайым ритмдер (шапалақтау, дауыспен қайталау) көрсетіледі, бала оны қайталауы тиіс. Мысалы, жеңіл әуендерге</p>

	беруге мүмкіндік береді. Мысалы, "Бұл не? Ол не істейді? Қандай түс?"	моториканы күшейтеді.	беру.	сипаттауды сұрайды.	қосылып ән айту.
Серуенге дайындық	өздігінен реттілікпен киіну және шешінуді үйрету Өзіне-өзі қызмет ету дағдысын қалыптастыру	киімдерін шкафтарға салуға, дербестікке дағдыландыру Өзіне-өзі қызмет ету дағдысын қалыптастыру	сөздік қорды балалардың киімдерінің, аяқ киімдерінің атауларымен байытуға Мемлекеттік тілді меңгерту	Балаларды мейірімділікке, бір-біріне көмектесуге баулу олардың сөйлеуін дамыту Мемлекеттік тілді меңгерту	өздігінен реттілікпен киіну және шешінуді үйрету Өзіне-өзі қызмет ету дағдысын қалыптастыру
Балалардың үйге қайтуы	Ата аналармен балалардың бүгінгі іс-әрекеттері туралы әңгімелесу.	Баланың тәрбиесі туралы әңгімелесу Ертеңгілік жаттығуға балаларды үлгертіп әкелулерін ата-аналарға түсіндіру.	Ата –аналармен балалардың тазалықтары жайлы әңгімелесу Балалардың тәрбиешіден сұранып үйге қайтуы.	Ата-анамен балаларының тамақтануы жайында кеңесу Ата-аналарға балабақшаға төлейтін төлем ақысын уақытылы керектігін ескертті.	Ата-аналарға балалардың жеке бас гигиенасына назар аудару керектігін ескерту. Сәтті демалыс күндерін тілеп, балаларды шығарып салу.

Тәрбиеші: Омарова С.О

Исмагулова Р.А

Әдіскер: Омарова С.О

Тәрбиелеу білім беру процесі

2024-2025 оқу жылы

«Балапан» ересек топ

Қараша 4-апта

Күн тәртібі	Дүйсенбі 25.11.2024	Сейсенбі 26.11.2024	Сәрсенбі 27.11.2024	Бейсенбі 28.11.2024	Жұма 29.11.2024
Балаларды қабылдау	<p>Салемдесу</p> <p>Балалар мен ата-аналарға жақсы көңіл күй тілеу</p> <p>Медбике тексеруі</p> <p>ҚР мемлекеттік әнұраны орындалады</p>	<p>Салемдесу</p> <p>Балаларды әсем әуенмен,көтеріңкі көңіл күймен қарсы алу</p> <p>Медбике тексеруі</p> <p>«Күй күмбірі»- балалардың бойында музыканы тыңдауға қызығушылықтарын, музыканы эмоционады қабылдауды, түсінуді, қадірлей білуді қалыптастыру, ұлттық мәдениетке қызығушылықты арттыру</p>	<p>Салемдесу</p> <p>Көңіл күй смайликтерімен қарсы алу</p> <p>Медбике тексеруі</p> <p>«Күй күмбірі»- балалардың бойында музыканы тыңдауға қызығушылықтарын, музыканы эмоционады қабылдауды, түсінуді, қадірлей білуді қалыптастыру, ұлттық мәдениетке қызығушылықты арттыру</p>	<p>Салемдесу</p> <p>Көңілді әуенмен қарсы алу</p> <p>Медбике тексеруі</p> <p>«Күй күмбірі»- балалардың бойында музыканы тыңдауға қызығушылықтарын, музыканы эмоционады қабылдауды, түсінуді, қадірлей білуді қалыптастыру, ұлттық мәдениетке қызығушылықты арттыру</p>	<p>Салемдесу</p> <p>Жақсы көңіл күй тілеу</p> <p>Медбике тексеруі</p> <p>«Күй күмбірі»- балалардың бойында музыканы тыңдауға қызығушылықтарын, музыканы эмоционады қабылдауды, түсінуді, қадірлей білуді қалыптастыру, ұлттық мәдениетке қызығушылықты арттыру</p>

<p>Ата-аналармен әңгімелесу, Кеңес беру</p>	<p>Ата-аналармен әңгіме: Балалардың тазалығы жөнінде кеңес беру</p>	<p>Ата-аналармен әңгіме: Ата-аналарға балаларын ертеңгілік жаттығуға үлгертіп алып келулерін ескерту.</p>	<p>Ата-аналармен әңгіме: Балалардың жетістік пен дәрежесі үшін емес, сол қалпында сөзсіз қабылдап жақсы көретініңізді сездіріңіз.</p>	<p>Ата-аналармен әңгіме: Ата-аналарға балаларды тамақтарын тауысып жеуге үйретулерін ескерту.</p>	<p>Ата –аналармен әңгіме: «Дұрыс тамақтануға баулу»</p>
<p>Балалардың дербес әрекеті (баяу қимылды ойындар, үстел үсті ойындары, бейнелеу әрекеті, кітаптар қарау және тағы басқа әрекеттер)</p>	<p>"Ою-өрнек құрастыру" Ойыны</p> <p>Мақсаты: Қазақтың ұлттық ою-өрнектерімен таныстыру және эстетикалық сезімдерін дамыту.</p> <p>Ойын барысы: Балаларға әртүрлі ою-өрнек суреттерін көрсетіп, олардың атауларын айтып береді (мысалы, қошқар мүйіз, гүл ою). Одан кейін балаларға өз беттерінше қағаздан немесе құмда ою-өрнек жасау ұсынылады</p> <p>Ұлттық құндылықты дамыту, Сөйлеуді дамыту</p>	<p>«Ұлттық Тағамдарды Танимыз» Ойыны</p> <p>Мақсаты: Балаларға ұлттық тағам атауларын таныстыру, оларды есте сақтау қабілетін дамыту.</p> <p>Өткізу тәсілі: Ойыншық тағамдар мен ұлттық тағам суреттері ұсынылады. Балалар оларды қарап, қай тағам қалай аталады, қай тағам түрін «сыбаға» ретінде тартуға болатынын талқылайды. Бұл ойын арқылы балалар ұлттық тағамдар атауларын және олардың маңызын меңгереді.</p> <p>Ұлттық құндылықты дамыту, Сөйлеуді дамыту</p>	<p>Үстел үсті ойыны</p> <p>«Сикырлы Қапшық»</p> <p>Мақсаты: Баланың сөйлеу дағдыларын және ойлау қабілетін дамыту.</p> <p>Өткізу тәсілі: Тәрбиеші қапшыққа түрлі заттар салып қояды. Бала қапшықтан затты алып, оны сипаттайды және бұл затты не үшін қолдануға болатынын айтады.</p> <p>Сөйлеуді дамыту, танымдық дағдылар</p>	<p>«Кім Жылдам?»</p> <p>Мақсаты: Балалардың сөздік қорын дамыту, сөйлеу жылдамдығын жақсарту.</p> <p>Өткізу тәсілі: Тәрбиеші белгілі бір тақырып айтады (мысалы, «Жемістер»). Балалар сол тақырыпқа қатысты мүмкіндігінше тезірек сөздер айтуы керек. Бұл ойын балаларды тез әрі нақты ойлауға үйретеді.</p> <p>Сөйлеуді дамыту, танымдық дағдылар</p>	<p>"Қазақтың ұлттық тағамдары" Ойыны</p> <p>Мақсаты: Қазақтың ұлттық тағамдарымен таныстыру, оларды ажыратуға үйрету.</p> <p>Ойын барысы: Балаларға ұлттық тағамдардың суреттері көрсетіледі (бауырсақ, құрт, қымыз). Тәрбиеші әр тағам туралы айтып, балалардан олардың атауын және қандай тағам екенін есте сақтауды сұрайды.</p> <p>Ұлттық құндылықты дамыту, Сөйлеуді дамыту</p>

<p>Таңертенгі жаттығу</p>	<p>Таңғы жаттығу кешені №16 «Жел мен ағаштар»</p> <p>Мақсаты: Қимыл-қозғалыс икемділігін, тыныс алу жаттығуларын дамыту.</p> <p>Өткізу тәсілі: Балалар «ағаштар» рөлін ойнап, қолдарын жоғары көтереді. Тәрбиеші «жел соқты» дегенде балалар екі жаққа ырғалып, баяу «тербеледі». Жаттығу арқылы балалар денелерін сезінуді және тыныс алуды бақылауды үйренеді.</p>	<p>Таңғы жаттығу кешені №17</p> <p>«Саңырауқұлақтар теру»</p> <p>Мақсаты: Жылдамдықты және еңкеюді игеру қабілетін дамыту.</p> <p>Өткізу тәсілі: Еденге түрлі-түсті ойыншықтар (саңырауқұлақ ретінде) қойылады. Балалар оларды тезірек жинап, корзинаға салады. Бұл ойын балалардың шапшаңдық пен ептілігін дамытады.</p>	<p>Таңғы жаттығу кешені №18</p> <p>«Жұмсақ қардан өту»</p> <p>Мақсаты: Тепе-теңдікті сақтау, денені бақылау.</p> <p>Өткізу тәсілі: Еденге төселген жастықтар немесе жұмсақ маталар үстімен жүріп өту қажет. Балалар тепе-теңдікті сақтап, ақырын басып өтеді. Бұл ойын координацияны дамытады.</p>	<p>Таңғы жаттығу кешені №19</p> <p>«Ұшты-ұшты»</p> <p>Мақсаты: Зейін мен ептілікті дамыту.</p> <p>Өткізу тәсілі: Тәрбиеші әртүрлі сөздер айтып, «ұшты» дейді. Егер шын мәнінде ұшатын зат болса (мысалы, құс), балалар қолдарын көтереді. Бұл ойын арқылы балалардың зейіні артады.</p>	<p>Таңғы жаттығу кешені №20</p> <p>«Өзеннен секіріп өту»</p> <p>Мақсаты: Аяқтың иілгіштігін және секіру қабілетін дамыту.</p> <p>Өткізу тәсілі: Балалар еденге қойылған таспалар немесе сызықтарды «өзен» деп елестетіп, олардың үстінен секіріп өтеді. Бұл секіру жаттығуы аяқ пен дене бұлшық еттерін нығайтады.</p>
<p>Таңғы ас</p>	<p>Майлықты дұрыс қолдануды, нанды үгітпей жеу қажет екенін ескертіп отыру</p> <p>Мәдениетті тамақтану дағдысын үйрету</p>	<p>Қолды жуудың маңызын оның денсаулықты сақтау үшін өмірлік қажетті дағды екенін балалармен талқылау.</p> <p>Жеке бас гигиенасы мәдениетін үйрету</p>	<p>Тағамның жағымды түрі, дәм, иісі, пайдасы туралы әңгімелесу</p> <p>Коммуникативті дағдыны қалыптастыру</p>	<p>Қасық, шанышқыны дұрыс пайдалануды үйрету</p> <p>Дұрыс тамақтану дағдысын үйрету</p>	<p>Тамақ ішіп болғаннан кейін алғыс айту</p> <p>Коммуникативті дағдыны қалыптастыру</p>
<p>Ұйымдастырылған іс-әрекетке дайындық</p>	<p>Топта ұйымдастырылған орталықтарда балалардың түрлі әрекеттерін</p>	<p>Барлық орталықтарды балалар әрекетіне қажетті заттар мен материалдармен толықтыру</p>	<p>Ұйымдастырылған іс-әрекетке дайындық жасау, көрнекіліктерді дайындау, видео түсіндірмелер дайындау</p>	<p>Барлық орталықтарды балалар әрекетіне қажетті заттар мен материалдармен толықтыру</p>	<p>Іс-әрекетке қажетті құралдарды дағдыларға қарай дайындау</p>

	<p>ұйымдастыруға қажетті заттар мен материалдарды әзірлеу</p> <p>"Қазақстанның Туын Таны"</p> <p>Мақсаты: Балаларды Қазақстанның мемлекеттік туын тануға және оның түстері мен рәміздерін білуге үйрету.</p> <p>Ойын барысы: Балаларға бірнеше түрлі түсті ту суреттері беріледі, солардың ішінен Қазақстанның туын табу ұсынылады. Ту табылғаннан кейін мұғалім оның түсі, рәміздері туралы қысқаша айтып береді.</p>	<p>Үйдегі Қауіпсіздік Ережелері</p> <p>Ыстық Заттарға Жақындамау: Пеш, үтік, электр қондырғылары сияқты заттардың қасында абай болу.</p> <p>Электр Құрылғылары: Розеткаға, электр сымдарына қол тигізбеу керектігін ескерту.</p> <p>Үйдегі Үлкен Заттарды Өз Бетінше Қозғамау: Үлкен жиһаздарды немесе ауыр заттарды қозғамауға және оларды тек ересектердің көмегімен ғана орнынан ауыстыруға үйрету.</p>		<p>«Балалар кітапханасы» жобасы</p> <p>«Бір кітап», «Кітап – менің қазынам», «Жастыңдарман» жобалары аясындағы балалар кітапханасы</p>	
<p>Білім беру ұйымының кестесі бойынша ұйымдастырылған іс-әрекет</p>	<p>Дене шынықтыру «Шұғыл тапсырма»</p> <p>Мақсаты: Балаларды жылдам әрекет етуге және ептілікке баулу.</p> <p>Өткізу тәсілі: Балалар бір бағытқа жүгіріп,</p>	<p>Қазақ тілі</p> <p>«Отбасылық Алғыс»</p> <p>Мақсаты: Туыстарына алғыс айта білуге және сыйластықты</p>	<p>Дене шынықтыру</p> <p>«Менің Дене Мүшелерім»</p> <p>Мақсаты: Балаларға дене мүшелерінің атауларын үйрету.</p>	<p>Музыка</p> <p>Сырнаймен Қарапайым Әуендер Ойыны</p> <p>Мақсаты: Балаларды сырнайдың дыбысын</p>	<p>Дене шынықтыру</p> <p>«Қайсы мүшем?»</p> <p>Мақсаты: Дене мүшелерінің орналасуын дұрыс түсінуге көмектесу.</p>

	<p>белгіленген орынға келгенде кедергіден секіреді, сосын еңбектеп келесі орынға өтеді. Тапсырма әртүрлі қимылдарды үйлестіруге және жылдам реакция жасауға үйретеді.</p> <p>Музыка Сырнаймен Қарапайым Әуендер Ойыны</p> <p>Мақсаты: Балаларды сырнайдың дыбысын тануға, оған бейімделіп ән айтуға үйрету.</p> <p>Өткізу тәсілі: Тәрбиеші сырнаймен балаларға таныс әнді ойнап, балаларға сол әнге қосылып ән айту ұсынылады. Балалар сырнайдың дыбысына бейімделе отырып, әнді бірге шырқайды. Әр бала музыкалық дыбысты ұстап тұруға үйренеді.</p>	<p>қалыптастыруға үйрету.</p> <p>Өткізу тәсілі: Балалар өз отбасы мүшелеріне алғыс айтады. Әр бала өзіне көмек көрсеткен туысына «Рақмет!» деп айта отырып, сол адамға шынайы ризашылығын білдіреді.</p>	<p>Өткізу тәсілі: Балалар шеңберге тұрады, тәрбиеші әр дене мүшесінің атауын айтып, балалардан сол мүшені көрсетуді сұрайды. Ойынның күрделілігін арттыру үшін тәрбиеші атауларды жылдам айта бастайды, ал балалар тез жауап беруге тырысады.</p>	<p>тануға, оған бейімделіп ән айтуға үйрету.</p> <p>Өткізу тәсілі: Тәрбиеші сырнаймен балаларға таныс әнді ойнап, балаларға сол әнге қосылып ән айту ұсынылады. Балалар сырнайдың дыбысына бейімделе отырып, әнді бірге шырқайды. Әр бала музыкалық дыбысты ұстап тұруға үйренеді.</p>	<p>Өткізу тәсілі: Тәрбиеші түрлі қимылдарды сипаттап, балаларға дене мүшелерін көрсетуін сұрайды. Мысалы, «Қолыңмен басыңды ұста», «Тізеңе отыр», «Көздеріңді жұм». Ойын арқылы балалар дене мүшелерін есте сақтайды</p>
<p>«гүлдер әлемі » (Мүсіндеу және жапсыру)</p>	<p>«Үй жануарлары»(Мүсіндеу және жапсыру)</p>	<p>«Құстарды тамақтандыру» (Мүсіндеу және жапсыру)</p>	<p>«Табиғат бұрышы» (Құрастыру және жапсыру)</p>	<p>«Ғажайып қалашық»(Құрастыру және мүсіндеу)</p>	

	<p>- Міндеті: Балалардың табиғат құбылыстарын түсінуіне және материалдармен жұмыс істеу қабілеттерін дамыту.</p> <p>- Ойын барысы: Балалар пластилиннен әртүрлі гүлдерді (қызғалдақ, раушан) мүсіндейді. Одан кейін оларды қағаз бетіне жапсырып, көктемгі гүлзар жасайды. Бұл балалардың табиғаттағы гүлдер туралы білімін арттырып, олардың шығармашылық қабілеттерін дамытады.</p>	<p>- Мақсаты: Балалардың жануарлар туралы түсініктерін дамыту және мүсіндеп, жапсыру арқылы оларды бейнелеу.</p> <p>- Ойын барысы Балалар пластилиннен үй жануарларын (мысық, ит, қой) мүсіндейді. Жануарларды мүсіндеп болған соң, оларды қағазға жапсырып немесе дайындалған үлгілерге қосады. Балалар әр жануардың пішінін және түсін есте сақтап, материалмен жұмыс істеуді үйренеді</p>	<p>құрастыру)</p> <p>- Міндеті: Балалардың табиғатқа деген сүйіспеншілігін арттырып, құстарға қамқорлық көрсету түсініктерін дамыту.</p> <p>- Ойын барысы: Балалар құстарға арналған қорек ыдысын (құстарға арналған жем салатын құты) құрастырады. Олар қағаз, картон және басқа материалдарды қолданып, қорек ыдысын жасайды. Құстарды пластилиннен мүсіндейді, ал кейін оларды құрастырумен байланыстырады. Бұл балалардың табиғатқа деген қамқорлығын және материалдармен жұмыс істеу дағдыларын дамытады.</p>	<p>- Міндеті: Балаларға табиғат құбылыстары туралы білім беру және табиғи материалдарды қолдануды үйрету.</p> <p>- : Балаларға табиғи материалдар (жапырақтар, бұтақтар) ұсынылады, және олардан табиғаттың кішкентай көрінісін жасау ұсынылады. Олар жапырақтарды қағазға жапсырып, бұтақтардан ағаштар құрастырады, ал кейін осы көріністі түрлі-түсті қағаздармен толықтырады. Бұл балаларға табиғаттың сұлулығын бейнелеп, өз қолдарымен жасалған бұйымдарды бағалауға көмектеседі.</p>	<p>- Міндеті: Балалардың кеңістік түсінігін, логикалық ойлауын және ұсақ моторикасын дамыту.</p> <p>- Ойын барысы : Балалар картон, қағаз және пластилинді қолдана отырып, өздерінің қиялындағы қаланы құрастырады. Олар үйлер, көліктер, ағаштар және адамдарды құрастырып, қалашық жасайды. Бұл тапсырма балалардың кеңістікті түсіну қабілетін дамытып, олардың құрастыру және мүсіндеу шеберліктерін жетілдіреді.</p>
<p>Серуенге дайындық</p>	<p>өздігінен реттілікпен киіну және шешінуді үйрету</p> <p>Өзіне-өзі қызмет ету дағдысын қалыптастыру</p>	<p>киімдерін шкафтарға салуға, дербестікке дағдыландыру</p> <p>Өзіне-өзі қызмет ету дағдысын қалыптастыру</p>	<p>сөздік қорды балалардың киімдерінің, аяқ киімдерінің атауларымен байытуға</p> <p>Мемлекеттік тілді меңгерту</p>	<p>Балаларды мейірімділікке, бір-біріне көмектесуге баулу олардың сөйлеуін дамыту</p> <p>Мемлекеттік тілді меңгерту</p>	<p>өздігінен реттілікпен киіну және шешінуді үйрету</p> <p>Өзіне-өзі қызмет ету дағдысын қалыптастыру</p>

<p>Серуен</p>	<p>Серуен картотекасы №6 Құстардың дыбыстарын тыңдау Мақсаты: Құстардың әртүрлі дыбыстарын ажырату, есту қабілетін дамыту. Өткізу тәсілі: Ашық ауада құстардың сайрағанын тыңдау және олардың дауыстарын талқылау. «Жаңғақ жинау» Мақсаты: Шапшаңдықты дамыту, табиғатқа қызығушылық арттыру. Ойын ережесі: Балалар белгіленген аймақтан жаңғақтар жинайды, оларды кім тез және көп жинайды, соны анықтайды. (Эко мәдениетті дамыту , Қоршаған ортамен таныстыру)</p>	<p>Серуен картотекасы.№7 Жаңбыр тамшыларын бақылау</p> <p>Мақсаты: Жаңбырдың табиғи құбылыс ретіндегі рөлін түсіну, жаңбырдың маңызын білу.</p> <p>Өткізу тәсілі: Жаңбыр кезінде баспана астында тұрып, тамшылардың қалай түсетінін бақылап, балалармен оның пайдасы туралы әңгімелеу. «Күзгі көңіл күйді бейнелеу» Мақсаты: Сезімдерді тану және оларды жеткізе білу. Ойын ережесі: Балалар күз мезгілінің ерекшеліктерін (мысалы, қуанғаны, шаршағаны) мимика арқылы көрсетіп, күзгі көңіл-күйді бейнелейді (Эко мәдениетті дамыту,Қоршаған ортамен таныстыру)</p>	<p>Серуен картотекасы.№8. Бұлттардың қозғалысын бақылау</p> <p>Мақсаты: Аспан мен ауа-райын тану, бұлттардың пішінін зерттеу.</p> <p>Өткізу тәсілі: Аспанға қарап, бұлттардың қалай өзгеретінін, қозғалысын талқылау.</p> <p>(Еңбекке баулу , Эко мәдениетті дамыту , Қоршаған ортамен таныстыру)</p>	<p>Серуен картотекасы.№9. Ауа температурасын бақылау</p> <p>Мақсаты: Ауа-райының суық, жылы немесе ыстық екенін ажырату, күнделікті киімдерді дұрыс таңдау дағдыларын қалыптастыру.</p> <p>Өткізу тәсілі: Балаларға далада ауа температурасын сезінуді және оны сипаттап беруді ұсыну, киім таңдау бойынша кеңес беру.</p> <p>(Еңбекке баулу , Экомәдениетті дамыту ,Қоршаған ортамен таныстыруу)</p>	<p>Серуен картотекасы.№10 Желдің жапырақтарға әсерін бақылау</p> <p>Мақсаты: Желдің әсерін түсіну, табиғаттағы желдің рөлін анықтау.</p> <p>Өткізу тәсілі: Жел тұрған кезде жапырақтардың қалай қозғалғанын бақылап, желдің бағыты мен күшін байқау.</p> <p>(Эко мәдениетті дамыту,Қоршаған ортамен таныстыру)</p>
<p>Серуеннен оралу</p>	<p>Өзіне қызмет көрсетуге, өздігінен реттілікпен киіну және шешінуді үйрету, киімдерін шкафтарға салуға ,</p>	<p>Дербестікке дағдыландыруға, сөздік қорды балалардың киімдерінің, аяқ киімдерінің атауларымен</p>	<p>Өзіне қызмет көрсетуге, өздігінен реттілікпен киіну және шешінуді үйрету, киімдерін шкафтарға салуға , оларды</p>	<p>Кір киімдерді тәрбиешіге ескертіп ауыстыру , колдарын көпіршітіп жуу Жеке гигиенаны сақтауға баулу</p>	<p>Өзіне қызмет көрсетуге, өздігінен реттілікпен киіну және шешінуді үйрету, киімдерін шкафтарға салуға , оларды</p>

	оларды мейірімділікке, бір-біріне көмектесуге баулу Өзіне-өзі қызмет ету дағдысын қалыптастыру	байытуға Өзіне-өзі қызмет ету дағдысын қалыптастыру	мейірімділікке, бір-біріне көмектесуге баулу Өзіне-өзі қызмет ету дағдысын қалыптастыру		мейірімділікке, бір-біріне көмектесуге баулу Еңбекке баулу
Түскі ас	Тағамның жағымды түрі, дәм, иісі, пайдасы туралы әңгімелесу Коммуникативті дағдыны қалыптастыру	Тамақты дұрыс ішу. Қасықты дұрыс ұстау, майлықты қолдану, нан қиқымын шашпай, сорпамен сусынын төкпей ішуді үйрету. (мәдени-гигиеналық дағдылар, өзіне-өзі қызмет ету, еңбек әрекеті)	Қолды жуудың маңызын оның денсаулықты сақтау үшін өмірлік қажетті дағды екенін балалармен талқылау. Жеке бас гигиенасы мәдениетін үйрету	Тағамның жағымды түрі, дәм, иісі, пайдасы туралы әңгімелесу Коммуникативті дағдыны қалыптастыру	Қасық шанышқыны дұрыс пайдалануды үйрету Дұрыс тамақтану дағдысын үйрету
Күндізгі ұйқы	Бір жарым дос Ертегілер айтып жағымды үнмен балаларды ұйықтату	Түлкі мен қасқыр ертегісін оқып беру.	Түлкі мен қасқыр ертегісін оқып беру.	Үш жалқау ертегісін оқып беру. Жағымды музыка әуенімен балаларды ұйықтату	Сауысқан мен көкек ертегісін оқып беру.
Біртіндеп ұйқыдан ояту, Сауықтыру шаралары	Балаларға сыртқы келбетін бақылауға үйрету, сабынды дұрыс ұстауға дағдыландыру Мәдени –гигиеналық шараларды дамыту	тыныш жағдайдан сергектікке біртіндеп көшіру, баланың ағзасын кимыл белсенділігіне дайындау Дене сымбатын түзу болуын қамтамасыз ету	Керуеттегі жаттығулар (2-3 минут) Балалар ұйқыдан оянады. - Балалар төсекте, арқаға жатып, қолын жанына созу, демдерін бірнеше секунд іште ұстап, еркін шығару,	жағымды музыкамен біртіндеп ояту; - қолдар мен аяқтарды керу, созу, көтеріп, түсіруге жаттығулар, Көз жаттығуларын жасау физикалық дағдыларды қалыптастыру	жалпақ табандылықтың алдын алу мақсатында «Денсаулық жолдарымен жүргізу»

<p>Бесін ас</p>	<p>Қолды жуудың маңызын оның денсаулықты сақтау үшін өмірлік қажетті дағды екенін балалармен талқылау. Жеке бас гигиенасы мәдениетін уйрету</p>	<p>Тағамның жағымды түрі, дәм, иісі, пайдасы туралы әңгімелесу Коммуникативті дағдыны қалыптастыру</p>	<p>Қасық шанышқыны дұрыс пайдалануды уйрету Дұрыс тамақтану дағдысын уйрету</p>	<p>тамақ ішіп болғаннан кейін алғыс айту</p>	<p>Тағамның жағымды түрі, дәм, иісі, пайдасы туралы әңгімелесу (эмоционалды дағдыларды қалыптастыру)</p>
<p>Балалардың дербес әрекеті (баяу қимылды ойындар, үстел үсті ойындары, Бейнелеу әрекеті, кітаптар қарау және тағы басқа әрекеттер)</p>	<p>"Салт-дәстүрді тап" Ойыны Мақсаты: Қазақтың салт-дәстүрлерін ажырату және солар туралы қарапайым түсінік қалыптастыру. Ойын барысы: Тәрбиеші балаларға салт-дәстүрдің қысқаша сипаттамасын береді, ал балалар оның атауын табады. Мысалы, шілдехана, тұсаукесер, бесікке салу туралы айтып, қайсысы қандай дәстүр екенін сұрайды. Ұлттық құндылықты дамыту</p>	<p>«Күзгі мозайка» Міндеті: Қоршаған орта материалдарын пайдаланып сурет жасау. Ойын барысы: Балалар өздеріне ұнаған жапырақтар мен бұтақтарды таңдап, түрлі композиция құрайды. Мысалы, жануарлар, күн немесе үй сияқты бейнелер жасау. Табиғи қалдық материалдарды қолдану дағдысы</p>	<p>"Картоптан баспа жасау" Мақсаты: Қарапайым баспа техникасын қолдану арқылы сурет салуды үйрену. Ойын барысы: Балаларға кесілген картоптың бір бөлігін алып, оның бетін бояумен бояйды да, қағазға басып сурет жасайды. Түрлі пішіндер жасауға болады Табиғи қалдық материалдарды қолдану дағдысы</p>	<p>"Жол белгілерін тап" Мақсаты: Жол белгілерін танып, олардың мағынасын үйрету. карточкалар. Ойын барысы: Ойыншы балаларға бір-бірден жол белгілері бар карточка беріледі. Балалар карточкадағы белгіні танып, оның мағынасын түсіндіреді. Жол ережесі бойынша қауіпсіздік дағдысы</p>	<p>"Жапырақтардан сурет" Мақсаты: Жапырақтар арқылы сурет құрастыруды үйрету. Ойын барысы: Балалар жапырақтарды бір-бірімен үйлестіріп, оларды қағазға жабыстырады. Мысалы, ағаш, күн немесе жануар суреттерін жасауға болады. Табиғи қалдық материалдарды қолдану дағдысы</p>
<p>Жеке баламен жұмыс</p>	<p>Құм немесе су ойыны Міндеті: сезім мүшелерін дамытып, ұсақ моториканы және қол-саусақтың</p>	<p>Легомен ойнау Міндеті: Қол бұлшықеттерін нығайтып, саусақтың дәлдігін және көз-қол координациясын</p>	<p>Қуыршақ киіндіру Міндеті: Саусақ ұсақ моторикасын дамыу және өз бетінше әрекет етуге үйрету</p>	<p>Бояумен сурет салу -Міндеті: Баланың көркемдік қабілетін дамытып, түс ажырату және саусақпен қимыл</p>	<p>Пластелин немесе камырмен жұмыс Міндеті: Қол бұлшықеттерін, саусақтардың икемділігін,</p>

	<p>кимылдарын күшейту</p> <p>-ойын барысы: құм немесе суға әртүрлі заттарды (қасық, құйғыш, шелектер) қолданып, құяды, шашады, қазып алады.</p> <p>Сенсорлық моториканы дамыту</p>	<p>дамыту</p> <p>-Ойын барысы: түрлі-түсті леголарды жинап, қиялдағы ғимараттар немесе қарапайым пішіндер құрастырады.</p> <p>Сенсорлық моториканы дамыту</p>	<p>-Ойын барысы: қуыршақтарды әртүрлі киімдермен киіндіреді, түймелерді тағады, замоктарды ашады.</p> <p>Сенсорлық моториканы дамыту</p>	<p>жасау дағдыларын жетілдіру</p> <p>-Ойын барысы: саусақтарымен немесе арнайы қылқаламмен қағазға түрлі-түсті бояулар жағады.</p> <p>Сенсорлық моториканы дамыту</p>	<p>қиялын және сенсорлық қабылдауды дамыту</p> <p>- ойын барысы: пластилиннен әртүрлі фигураларды, жануарларды, пішіндерді жасайды.</p> <p>Сенсорлық моториканы дамыту</p>
Серуенге дайындық	<p>өздігінен реттілікпен киіну және шешінуді үйрету</p> <p>Өзіне-өзі қызмет ету дағдысын қалыптастыру</p>	<p>киімдерін шкафтарға салуға, дербестікке дағдыландыру</p> <p>Өзіне-өзі қызмет ету дағдысын қалыптастыру</p>	<p>сөздік қорды балалардың киімдерінің, аяқ киімдерінің атауларымен байытуға</p> <p>Мемлекеттік тілді меңгерту</p>	<p>Балаларды мейірімділікке, бір-біріне көмектесуге баулу олардың сөйлеуін дамыту</p> <p>Мемлекеттік тілді меңгерту</p>	<p>өздігінен реттілікпен киіну және шешінуді үйрету</p> <p>Өзіне-өзі қызмет ету дағдысын қалыптастыру</p>
Балалардың үйге қайтуы	<p>Ата-анаға кеңес:</p> <p>«Балаңызды тыңдауды үйреніңіз. Шыдамды болыңыз, балаңыздың сөзін бөліп, оның ойын өзіңіз аяқтауға тырыспаңыз»</p>	<p>Психологтің кеңесі:</p> <p>Өз құралдарын күтіп ұстау туралы керектігін жиі айтып тұру.</p>	<p>Балалармен өз отбасы туралы әңгімелесу.</p> <p>Нұрияның ата-анасымен сөйлесу, жетістіктері мен тәртібі туралы айту.</p>	<p>Ата-аналармен әңгімелесу. Балаларды қайтару.</p>	<p>Кеңес: «Бала мен қоғам»</p> <p>Ашық сабақтың болу мерзімін айтып, киімдерін дайындап қою туралы айту.</p>

Тәрбиеші: Омарова С.О

Исмагулова Р.А

Әдіскер: Омарова С.О

Тәрбиелеу білім беру процесі

2024-2025 оқу жылы

«Балапан» ересек тобы 4-жас

Наурыз1-апта

Күнтәртiбi	Дүйсенбi 03.03.2025	Сейсенбi 04.03.2025	Сәрсенбi 05.03.2025	Бейсенбi 06.03.2025	Жұма 07.03.2025
<p>Балаларды қабылдау</p>	<p>Балаларды көтерiнкi көңiлдi музикамен қарсы алу.Балалардың үйде немен айналысқанын , бүгiнгi көңiл күйiн сұрау</p> <p>Медбике тексеруi</p> <p>ҚР Гимн орындау</p> <p>«Күй күмбiрi»- Құрманғазы Сағырбайұлы – "Сарыарқа", "Адай"</p> <p>балалардың музыканы эмоционады қабылдауды, түсiнудi, қадiрлей бiлудi қалыптастыру, ұлттық мәдениетке</p>	<p>Балаға көңiл бөлiп, оның үйде немен айналысқанын, көңiл-күйiн сұрау. Егер бала мазасызданса, оны жұбату, қолдау көрсету</p> <p>Медбике тексеруi</p> <p>«Күй күмбiрi»- Тәтiмбет Қазанғапұлы – "Саржайлау", "Бестөре"</p> <p>балалардың музыканы эмоционады қабылдауды, түсiнудi, қадiрлей бiлудi қалыптастыру, ұлттық мәдениетке қызығушылықты арттыру</p> <p>Ұлттық құндылықты дәрiптеу</p> <p>«Ұлттық киiмдер»:</p>	<p>Баладан қандай көңiл күймен келгенiн сұрау. Баланы шкафаға киiмiн шешуге көмек көрсету</p> <p>Медбике тексеруi</p> <p>«Күй күмбiрi»- Дина Нұрпейiсова – "Әсемқоңыр", "Бұлбұл"</p> <p>балалардың музыканы эмоционады қабылдауды, түсiнудi, қадiрлей бiлудi қалыптастыру, ұлттық мәдениетке қызығушылықты арттыру</p>	<p>Балалардың терiсiн, дене қызуын, сыртқы келбетiн тексеру. Баланың өзiмен қатар балалармен байланыс жасауына көмек көрсету.</p> <p>Медбике тексеруi</p> <p>«Күй күмбiрi»- Қазанғап Тiлепбергенұлы – "Көкiл", "Шыныаяқ тастар"</p> <p>балалардың музыканы эмоционады қабылдауды, түсiнудi, қадiрлей бiлудi қалыптастыру, ұлттық мәдениетке қызығушылықты арттыру</p>	<p>Әр баланы күлiмсiреп, есiмiмен атап қарсы алу, Бұл балаға өзiн ерекше сезiнуге мүмкiндiк беру.</p> <p>Медбике тексеруi</p> <p>«Күй күмбiрi»- Құрманғазы Сағырбайұлы – "Сарыарқа", "Адай"</p> <p>балалардың музыканы эмоционады қабылдауды, түсiнудi, қадiрлей бiлудi қалыптастыру, ұлттық мәдениетке қызығушылықты арттыру</p>

	қызығушылықты арттыру	Балаларға қазақтың ұлттық киімдері туралы айтып, суреттер көрсету. Киімдерді көрсетіп, олардың маңызын түсіндіру.			
Ата-аналармен немесе баланың басқада заңды өкілдерімен әңгімелесу, кеңес беру	Кеңес беру: «Үйде сөйлеу дағдыларын қалай дамытуға болады?» Практикалық жаттығулар: Ата-аналармен бірге ертегі оқу, әңгімелесу жаттығуларын жасау. «Күнделікті 10 минут» (Күніне 10 минут баламен әңгімелесу, сұрақ қою, ой бөлісу). .Ата-анамен консультация	"Баланың ұсақ моторикасын дамыту" Мақсаты: Саусақ моторикасының маңызын түсіндіру. Баланың қол бұлшықеттерін дамытуға көмектесетін ойындармен таныстыру. Талқыланатын мәселелер: Ұсақ моторика мен сөйлеу арасындағы байланыс. Саусақ жаттығулары мен пластилин, ермексаз, қиынды қағазбен жұмыс жасау. Үйде қолдануға болатын қарапайым әдістер. Ата-анамен консультация	Шеберлік сыныбы: «Баламен бірге қалай сурет салуға, мүсіндеуге болады?» Қолданбалы жаттығу: Ата-аналармен бірге қарапайым қазақ ою-өрнектерін қағазға түсіру немесе мүсіндеу. Талқылау: Үй жағдайында шығармашылық дамытудың тиімді жолдары. Ата-анамен консультация	"Баланың қозғалыс белсенділігі: денсаулық кепілі" Мақсаты: Баланың қимыл-қозғалыс белсенділігінің маңызын түсіндіру. Үй жағдайында қимылдық ойындарды ұйымдастыру жолдарын қарастыру. Талқыланатын мәселелер: Қимыл-қозғалыстың физикалық және психологиялық маңызы. Баланы дұрыс отыруға, жүруге, жүгіруге үйрету. Ата-анамен консультация	Психолог кеңесі: «Баланың көңіл-күйін қалай түсінуге болады?» Практикалық жаттығу: «Қиын эмоцияларды басқару» (сабырлық, ашуды басқару әдістері). Ата-аналармен талқылау: «Отбасылық қарым-қатынас балаға қалай әсер етеді?» Ата-анамен консультация
Балалардың іс-әрекеті (ойын, танымдық, коммуникативтік, шығармашылық эксперименталдық, еңбек, қимыл, бейнелеу, дербес	"Көктем келді!" Мақсаты: Балаларды көктем мезгілінің ерекшеліктерімен таныстыру. Табиғаттағы өзгерістерді бақылауға баулу.	"Өнегелі минут: үлкендерді құрметтейміз" Мақсаты: Балаларды үлкендерге құрмет көрсетуге, әдептілікке тәрбиелеу. Іс-әрекеттер: Танымдық:	"Көктемгі қауіпсіздік ережелері" Мақсаты: Көктем мезгілінде қауіпсіздік шараларын сақтау. Іс-әрекеттер: Танымдық: "Қауіпсіз көктем" – мұз	"Наурыз – ұлттық мереке" Мақсаты: Балаларды қазақ халқының ұлттық мерекесі – Наурызбен таныстыру. Ұлттық құндылықтарға құрметпен қарауға	"Ұлттық құндылықтар – ата-баба мұрасы" Мақсаты: Қазақ халқының ұлттық киімдері, тағамдары, салт-дәстүрлері туралы түсінік беру. Іс-әрекеттер: Танымдық:

<p>және басқалары)</p>	<p>Іс-әрекеттер: Танымдық: "Көктемнің белгілері" тақырыбында әңгіме. Табиғаттағы өзгерістерді бақылау (күннің жылынуы, қардың еруі, құстардың келуі). Ойын: "Күн мен жаңбыр" ойыны (балалар жаңбыр жауған кезде қолшатыр астында тығылып, күн шыққанда қуана жүгіреді). Шығармашылық: "Көктемгі гүлдер" тақырыбында сурет салу (гуашь, акварельмен). Қимыл: "Жайқалған гүлдер" сергіту сәті (балалар гүл болып ашылады, жаңбыр жауған кезде еңкейді). Қауіпсіздік: Көктемде тайғақ жерлерден сақ болу, көлшіктерден өту ережелері. (Танымдық және қимыл-қозғалыс ойыны қауіпсіздік)</p>	<p>"Ата-әжеміді қалай қуантамыз?" тақырыбында әңгіме. Ойын: "Кім сыпайы?" ойыны (әр түрлі жағдайларды рөлдік ойын арқылы ойнау). Шығармашылық: "Әжеме сыйлық" (қағаздан гүл жасау). Қимыл: "Ата-әжеге көмектесейік" (қимылды ойын). Қауіпсіздік: Үлкендерге көмектескенде сақ болу (ыстық шай күйюда, ауыр зат көтермеу). (Шығармашылық және қимыл-қозғалыс ойыны қауіпсіздік, өнегелі минут)</p>	<p>еріген кезде сақтану, көшеде абай болу. Ойын: "Дұрыс-бұрыс" ойыны (қауіпсіздік ережелерін бекіту). Шығармашылық: "Көктемдегі қауіпсіздік белгілері" (жол белгілерін жасау, бояу). Қимыл: "Жаңбыр жауды" сергіту сәті. Қауіпсіздік: Су айдындарынан алыс жүру, тайғақта абай болу. (Шығармашылық және қимыл-қозғалыс ойыны қауіпсіздік)</p>	<p>тәрбиелеу. Іс-әрекеттер: Танымдық: "Наурыз тойы" туралы әңгіме, оның маңызы мен дәстүрлері. Ойын: "Арқан тарту" ұлттық ойыны. "Кім жылдам?" (қазақтың ұлттық киімдерін тез кию жарысы). Шығармашылық: Наурыз көже дайындау (ойын түрінде ингредиенттерді атау, суретін салу). Қимыл: "Қара жорға" биі (қимыл үйрету). Қауіпсіздік: Мереке кезінде қауіпсіздік ережелері (отшашудан, оттан, ыстықтан сақтану). (Танымдық және шығармашылық ойын, қауіпсіздік)</p>	<p>"Қазақтың ұлттық киімдері" тақырыбында әңгіме. Ойын: "Кім тез құрастырады?" (ұлттық өрнектерден пазл құрастыру). Шығармашылық: "Менің ұлттық киімім" – ұлттық киім үлгілерін бояу, мүсіндеу. Қимыл: "Алтын сақа" ойыны (асық ойыны). Қауіпсіздік: Киімдерді дұрыс кию ережелері (белбеуді қатты байламау, үлкен киім кимеу). (Танымдық және қимыл-қозғалыс ойыны қауіпсіздік, ұлттық құндылық)</p>
-------------------------------	---	---	---	---	---

<p>Таңертенгілік жаттығу</p>	<p>Таңертенгі Жаттығу №1 "Көңілді жануарлар" Музыка: "Аю отыр партада" "Аю оянды" – Қолды жоғары көтеріп, созылу. "Қоян секірді" – Орындарында жоғары секіру. "Түлкінің құйрығы" – Бір аяқпен тепе-теңдікті ұстау. "Үндемес тасбақа" – Баяу еңбектеу. "Қанат қаққан құстар" – Қолды жан-жаққа сермеу.</p>	<p>Таңертенгі Жаттығу кешені №2 "Күншуақта серуен" Музыка: "Күннің көзі ашылды" "Күнге қараймыз" – Қолды жоғары созып, керілу. "Желмен тербелеміз" – Денені оңға, солға баяу бұру. "Көбелектің қанаты" – Қолды екі жаққа созып, баяу сермеу. "Гүлге секіру" – Аяқпен жеңіл секіру. "Жапырақтай тербелу" – Жайлап отырып, қайта тұру.</p>	<p>Таңертенгі Жаттығу кешені №3 "Көңілді пойыз" Музыка: "Паровозик" "Паровоздың дөңгелегі" – Аяқпен айналмалы қимылдар жасау. "Шу-шу!" – Қолды жоғары-төмен қозғалту, бу шығару қимылы. "Вагондар жалғанды" – Бірінің артынан бірі жүріп, пойыз жасау. "Туннельден өту" – Еңкейіп, алақанды жерге қойып, жүріп өту. "Пойыз тоқтады" – Терең дем алу, қолды төмен түсіру</p>	<p>Таңертенгі Жаттығу кешені №4 "Жаңбырдан кейін" Музыка: "Жаңбыр жауды" "Бұлттар келді" – Қолды жоғары көтеріп, баяу сермеу. "Жаңбыр тамшылары" – Саусақтармен тырсылдатып, қолды төмен түсіру. "Кемпірқосақ" – Денені оңға, солға иіп, қолмен доға сызу. "Шалшықтан секіру" – Бір орында жеңіл секіру. "Күн шықты" – Қолды жоғары көтеріп, айналу.</p>	<p>Таңертенгі Жаттығу кешені №5 "Жолға шықтық" Музыка: "Далада жүреміз" "Машина айдау" – Қолды дөңгелек ұстап тұрғандай айналдыру. "Тауға шығамыз" – Бір тізені көтеріп, кезекпен жүру. "Серуендеу" – Қолды жанға созып, баяу жүру. "Желмен жарысу" – Жеңіл жүгіріс. "Дем аламыз" – Терең тыныс алу, қолды төмен түсіру.</p>
<p>Таңғыас</p>	<p>Майлықты дұрыс қолдануды, нанды үгітпей жеу қажет екенін ескертіп отыру Таңғы аспен таныстыру Үнемді пайдалану "Тағамды ысырап етпе" (Тағамды дұрыс қолдануға үйрету) Мақсаты: Балаларға тағамды ысырап етпей, тек қажет болған</p>	<p>«Қолды жуу» (Гигиеналық дағды) Балаларға қолды дұрыс жуу дағдыларын үйрету. Балалар бөлмеге кіріп, алдымен қолдарын жылы сумен жуады. Тамақтануға дайындық</p>	<p>Тағамның жағымды түрі, дәм, иісі, пайдасы туралы әңгімелесу Таңғы аспен таныстыру Коммуникативті дағдыны қалыптастыру</p>	<p>Балаларға тамақты үрлеу арқылы суыту керектігін үйрету. Қасық, шанышқыны дұрыс пайдалануды үйрету Дұрыс тамақтану дағдысын үйрету</p>	<p>тамақ ішіп болғаннан кейін алғыс айту Таңғы аспен таныстыру Коммуникативті дағдыны қалыптастыру</p>

	<p>мөлшерде жеуге үйрету.</p> <p>Өткізу барысы: Балаларға тамақты тек қажет мөлшерде алып, оны толықтай жеуді үйрету. Тамақты ысырап етпедің маңызын түсіндіру.</p> <p>Мәдениетті тамақтану дағдысын үйрету</p>				
<p>Ұйымдастырылған іс-әрекетті өткізуге Дайындық ҮІӨ</p>	<p>Топта ұйымдастырылған орталықтарда балалардың түрлі әрекеттерін ұйымдастыруға қажетті заттар мен материалдарды әзірлеу</p>	<p>Топта ұйымдастырылған орталықтарда балалардың түрлі әрекеттерін ұйымдастыруға қажетті заттар мен материалдарды әзірлеу</p>	<p>Топта ұйымдастырылған орталықтарда балалардың түрлі әрекеттерін ұйымдастыруға қажетті заттар мен материалдарды әзірлеу</p>	<p>Топта ұйымдастырылған орталықтарда балалардың түрлі әрекеттерін ұйымдастыруға қажетті заттар мен материалдарды әзірлеу</p>	<p>Топта ұйымдастырылған орталықтарда балалардың түрлі әрекеттерін ұйымдастыруға қажетті заттар мен материалдарды әзірлеу</p>

<p>Кестеге сәйкес ҮІӨ</p>	<p>Дене тәрбиесі. "Қимылды дамытамыз" Мақсаты: Негізгі қимыл дағдыларын жетілдіру. Қозғалыс үйлесімділігін дамыту. Негізгі қимылдар: Жүруді секірумен алмастыру. Қолды екі жаққа созып, басына қапшық қойып жүру. Заттардан аттап өту. Жалпы дамытушы жаттығулар: Қолдың білектерін айналдыру. Аяқты айқастырып, отыру және тұру. Қимылды ойын: "Құрсаулардан секіру" (балалар құрсауларды айналып немесе ішінен секіріп өтеді). Сауықтыру шаралары: Желдетілген бөлмеде жаттығу жасау. Жеңіл әрі ыңғайлы киім кию.</p> <p>(Физикалық дағдыларды қалыптастыру)</p>	<p>Қазақ тілі "Зат есімдерді үйренеміз" Мақсаты: Балаларды зат есіммен таныстыру, оны дұрыс қолдануға үйрету. Тілдік дамытушы орта: Балаларға суреттер көрсетіп, олардың атын сұрау. Сөйлеудің дыбыстық мәдениеті: Сөздерді анық айтуға жаттықтыру. Сөздік қор: Үй жануарлары мен жемістердің атауын үйрету (мысық, ит, алма, банан). Тілдің грамматикалық құрылымы: "Бұл не?" сұрағына толық жауап беру. Байланыстырып сөйлеу: "Менің сүйікті тағамым" тақырыбында қысқа әңгіме құрастыру.</p> <p>(Коммуникативті дағдыны қалыптастыру Сөйлеуді дамыту.)</p>	<p>Дене тәрбиесі "Шапшандық пен тепе-теңдік" Мақсаты: Жүгіру және бұрылу дағдыларын жетілдіру. Тепе-теңдікті сақтау. Жаттығулар: Негізгі қимылдар: Шашырап жүгіру. Бұрылыстар жасау. Құрсаудан еңбектеп өту. Жалпы дамытушы жаттығулар: Қолдың білектерін айналдыру. Аяқты айқастырып, отыру және тұру. Қимылды ойын: "Қуып жет" (балалар бірін-бірі қуалайды, жүгіреді). Сауықтыру шаралары: Балаларға қимылдар арасындағы тыныс алуды реттеуді үйрету.</p> <p>(Физикалық , танымдық дағдыларды қалыптастыру Денешынықтыру)</p>	<p>Музыка "Музыканы сезіну және бірге орындау" Мақсаты: Музыка арқылы баланың өзін еркін сезінуіне көмектесу. Музыканы эмоционалды қабылдау: "Балбырауын" күйін тыңдап, көңілді және шапшаң сипатын ажырату. Ән айту дағдылары: "Біз өмірдің гүліміз" әнін орындау. Қимылды ойындар: "Бір, екі, үш – би басталды" ойынын ойнау. Би қимылдары: Қазақтың халық биінен қарапайым қимылдар жасау.</p>	<p>Дене тәрбиесі "Секіру және лақтыру" Мақсаты: Биіктен секіру дағдысын дамыту. Көз мөлшері мен қол қозғалысын үйлестіру. Негізгі қимылдар: 20–25 см биіктіктен секіру. Допты жоғары лақтырып, екі қолмен қағып алу (3-4 рет). Құрсаудан еңбектеп өту. Жалпы дамытушы жаттығулар: Аяқтың бақайларымен жіпті жинау. Құм салынған қапшықтарды өкшемен қысып, бір орыннан екінші орынға қою. Қимылды ойын: "Допты қағып ал" (балалар жұптасып допты бір-біріне лақтырып, қағып алады). Сауықтыру шаралары: Киімнің қозғалысқа ыңғайлы болуын қадағалау.</p> <p>(Физикалық дағдыларды қалыптастыру)</p>
----------------------------------	---	---	---	---	---

Музыка

"Қазақтың халық әндері"

Мақсаты:

Қазақтың халық әндерін тыңдату арқылы музыкалық мәдениетін қалыптастыру.

Іс-әрекеттер:

Музыканы эмоционалды қабылдау:

"Әлди-әлди" бесік жырын тыңдату, оның баяу әрі нәзік сипатын сезіндіру.

Ән айту дағдылары:

"Кішкентай" әнін жаттату (тәрбиешінің көмегімен).

Қимылды ойындар:

Әннің ырғағына сай шеңбер бойымен жүру, қол қимылдарын орындау.

Би қимылдары:

Орамалмен билеу, ән ырғағына сай қарапайым қимылдар жасау.

<p>Екінші таңғы ас</p>	<p>Балаларды тамақтанар алдында қол жууға үйрету. Әр баланың өз орамалдарымен қолды сүртуін талап ету. "Қолды қалай жуамыз?" сұрағын қойып, әрекеттерін бақылау. (мәдени-гигиеналық дағдылар, өзіне-өзі қызмет ету)</p>	<p>«Асынды күтіп ал!» (Қарапайым тапсырмалар)</p> <p>Балаларға асты күтуді үйрету, жауапкершілік сезімін дамыту. Балаларға үстелдің таза болуын бақылап, әрқайсысы өз орнына тәрелке мен қасық қойып, орындықты түзу орналастырады.</p> <p>(мәдени-гигиеналық дағдылар, өзіне-өзі қызмет ету)</p>	<p>Балаларды тамақтанар алдында қол жууға үйрету. Әр баланың өз орамалдарымен қолды сүртуін талап ету. Балаларды қасықпен тамақ жеуге, майды нанға жағуға үйрету. Әр бала өз ыдысын дұрыс пайдалануды үйренеді.</p> <p>(мәдени-гигиеналық дағдылар, өзіне-өзі қызмет ету)</p>	<p>Балаларды тамақтанар алдында қол жууға үйрету. Әр баланың өз орамалдарымен қолды сүртуін талап ету. Балаларға: Ас ішкеннен кейін алғыс айтуға үйрету ("Рақмет"). Тамақтан соң қолын сүрту және ыдысын жинастыруға көмектесу. (мәдени-гигиеналық дағдылар, өзіне-өзі қызмет ету)</p>	<p>Балаларды тамақтанар алдында қол жууға үйрету. Әр баланың өз орамалдарымен қолды сүртуін талап ету. Балаларға: Үстелді таза ұстау. Төгіліп қалған тамақты сүртуге көмектесу. Балалардан алдарына қойылған тағамның атын сұрау, дұрыс тамақтану туралы мәлімет беру (мәдени-гигиеналық дағдылар, өзіне-өзі қызмет ету)</p>
<p>Серуенге дайындық</p>	<p>"Киімімді дұрыс киемін" (Өзін-өзі күту дағдысын дамыту) балаларға көктемде қандай киімдер кию керектігін көрсету "Алдымен іш киім, содан кейін шалбар, жемпір, сосын күртеше" деп ретімен түсіндіру Балалар тәрбиешінің көмегімен өз бетінше киінеді.</p>	<p>"Бір-бірімізге көмектесеміз" (Қайырымдылық пен достықты дамыту) Балалар киіну кезінде бір-біріне көмек көрсетеді (мысалы, түймесін қадау, бас киімін кигізу).. Балалар «рахмет» және «өтінемін» сөздерін қайталап, әдептілікке дағдыланады.</p>	<p>"Менің көктемгі киімім" (Сөздік қорды байыту) Балалар серуенге киетін киімдерін атайды (күртеше, бәтешке, бас киім, қолғап). Балаларға киім атауларын дұрыс айтуға көмектесу.</p>	<p>"Киім қайда тұрады?" (Тазалыққа және тәртіпке баулу) Балалар киімдерін шкафқа дұрыс орналастыруды үйренеді. «Киімдер қайда тұрады?» ойыны – Балаларға әртүрлі заттарды көрсетіп, қайсысы қайда тұратынын айтады (бас киім – жоғарғы сөреде, аяқ киім – төменгі сөреде). балалардың өз киімдерін дұрыс жинауын қадағалау</p>	<p>"Серуенге дайынбыз!" (Барлық дағдыларды бекіту) Балалар ешкімнің көмегінсіз өз бетімен киінеді. "Кім жылдам?" ойыны – Балалар ретімен тез әрі дұрыс киінеді. барлық балаларды мақтап, серуенге жақсы көңіл-күймен шығуын қамтамасыз ету</p>

<p>Серуен</p>	<p>Серуен картотекасы №1 "Көктемгі өзгерістер"</p> <p>1 Балалардың дербес әрекеті: Балаларға құмда, асфальтта, шөпте жүруді сезіну үшін түрлі жерлермен жүру ұсынылады.</p> <p>2 Қимылды ойын: «Күн мен жаңбыр» ойыны (тәрбиеші «күн шықты» десе, балалар секіреді, «жаңбыр жауды» десе, басын жасырады).</p> <p>3 Бақылау: Ағаш бүршіктерін, көктемгі гүлдерді бақылау. Балалардан «Ағаштар қыста қандай болды?» «Қазір қалай өзгерді?» деп сұрау.</p> <p>4 Еңбекке баулу: Жапырақтар мен қоқыстарды жинау.</p> <p><i>Адамгершілік, экологиялық білім, еңбекке баулу, қамқорлық дағдыларын қалыптастыру</i></p>	<p>Серуен картотекасы №2 "Бұлттар мен жел"</p> <p>1 Балалардың дербес әрекеті: Балалар аулаға еркін шығып, желдің әсерін сезініп, жүгіріп, ойнайды.</p> <p>2 Қимылды ойын: «Жел мен ағаш» ойыны (тәрбиеші «жел соқты» дегенде, балалар ағаш секілді шайқалады).</p> <p>3 Бақылау: Аспандағы бұлттарды бақылау (ақ, кара, пішіндерін талқылау). Желдің бағытын анықтау (шаш, жапырақ қалай қозғалады?).</p> <p>4 Еңбекке баулу: Қоқыстарды жинау <i>Адамгершілік, экологиялық білім, еңбекке баулу, қамқорлық дағдыларын қалыптастыру,</i></p>	<p>Серуен картотекасы №3 "Құстарды қарсы алайық!"</p> <p>1 Балалардың дербес әрекеті: Құстардың даусын тыңдау, олардың қозғалысын бақылау.</p> <p>2 Қимылды ойын: «Құстар мен мысық» ойыны (балалар құстар сияқты секіріп жүреді, ал тәрбиеші «мысық келеді» дегенде, олар «ұшып» қашады).</p> <p>3 Бақылау: Көктемде қайтып келген құстарды бақылау (қарлығаш, торғай). Құстар не жейді, қайда ұшып жүреді?</p> <p>4 Еңбекке баулу: Құстарға жем шашу.</p> <p><i>Адамгершілік, экологиялық білім, еңбекке баулу, қамқорлық дағдыларын қалыптастыру,</i></p>	<p>Серуен картотекасы №4 "Көктемгі жаңбыр"</p> <p>1 Балалардың дербес әрекеті: Суланған жерге баспай жүру, судың тамшылағанын бақылау.</p> <p>2 Қимылды ойын: «Тамшылар» ойыны (балалар жаңбыр тамшысы секілді биіктен төмен секіреді).</p> <p>3 Бақылау: Жаңбыр тамшыларын, су жиналған жерлерді қарастыру. Судың дыбысын тыңдау, оның түсін бақылау.</p> <p>4 Еңбекке баулу: Топырақты суарып көру, оның түсі мен құрылымының өзгеруін бақылау.</p> <p><i>Қоршаған ортамен таныстыру, тәжірибелік жұмыс, еңбекке баулу</i></p>	<p>Серуен картотекасы №5 "Көктемгі гүлдер"</p> <p>1 Балалардың дербес әрекеті: Балалар гүлдерді қарастырып, олардың түсі мен пішінін зерттейді.</p> <p>2 Қимылды ойын: «Гүлдер өседі» ойыны (тәрбиеші «күн шықты» дегенде, балалар гүл сияқты жайлап «өседі»).</p> <p>3 Бақылау: Гүлдердің пішінін, түсін, иісін бақылау. «Бұл гүл қалай өседі?» сұрағына жауап беру.</p> <p>4 Еңбекке баулу: Гүлдерді суару.</p> <p><i>Адамгершілік, экологиялық білім, еңбекке баулу, қамқорлық дағдыларын қалыптастыру</i></p>
----------------------	---	--	---	---	--

<p>Серуенненоралу</p>	<p>Даладан топқа кірерде балаларды бір бірінің артынан реттілікпен жүруді дағдыландыру Өзіне қызмет көрсетуге, өздігінен реттілікпен шешінуді үйрету, киімдерін шкафтарға салуға, , оларды мейірімділікке, бір-біріне көмектесуге баулу Өзіне-өзі қызмет ету дағдысын қалыптастыру</p>	<p>Балалар серуеннен кейін міндетті түрде қолдарын сабынмен жуады. Балалардың денесін шынықтыру мақсатында жеңіл жаттығулар немесе тыныс алу гимнастикасы өткізіледі. Бұл олардың денсаулығын нығайтып, иммунитетін көтереді.Өзіне-өзі қызмет ету дағдысын қалыптастыру</p>	<p>Даладан топқа кірерде балаларды бір бірінің артынан реттілікпен жүруді дағдыландыру Өзіне қызмет көрсетуге, өздігінен реттілікпен шешінуді үйрету, киімдерін шкафтарға салуға, , оларды мейірімділікке, бір-біріне көмектесуге баулу Өзіне-өзі қызмет ету дағдысын қалыптастыру</p>	<p>Киімдерді ретке келтіру: Балалар өздерінің сыртқы киімдерін шешіп, арнайы орындарға іледі немесе шкафтарға орналастырады. Қажет болған жағдайда киім ауыстыру: Егер балалардың киімі ластанған немесе суланған болса киімдерін ауыстыруға көмектесу.Жеке гигиенаны сақтауға баулу</p>	<p>Даладан топқа кірерде балаларды бір бірінің артынан реттілікпен жүруді дағдыландыру Өзіне қызмет көрсетуге, өздігінен реттілікпен шешінуді үйрету, киімдерін шкафтарға салуға, , оларды мейірімділікке, бір-біріне көмектесуге баулу Өзіне –өзі қызмет етуге баулу</p>
<p>Түскіас</p>	<p>Балаларды тамақтанар алдында қол жууға үйрету. Әр баланың өз орамалдарымен қолды сүртуін талап ету. "Қолды қалай жуамыз?" сұрағын қойып, әрекеттерін бақылау. (мәдени-гигиеналық дағдылар, өзіне-өзі қызмет ету)</p>	<p>«Қолды жуу» (Гигиеналық дағды) Балаларға қолды дұрыс жуу дағдыларын үйрету. Балалар бөлмеге кіріп, алдымен қолдарын жылы сумен жуады. Тамақтануға дайындық</p>	<p>Балаларды тамақтанар алдында қол жууға үйрету. Әр баланың өз орамалдарымен қолды сүртуін талап ету. Балаларды қасықпен тамақ жеуге, майды нанға жағуға үйрету. Әр бала өз ыдысын дұрыс пайдалануды үйренеді. (мәдени-гигиеналық дағдылар, өзіне-өзі қызмет ету)</p>	<p>Балаларды тамақтанар алдында қол жууға үйрету. Әр баланың өз орамалдарымен қолды сүртуін талап ету. Балаларға: Ас ішкеннен кейін алғыс айтуға үйрету ("Рақмет"). Тамақтан соң қолын сүрту және ыдысын жинастыруға көмектесу. (мәдени-гигиеналық дағдылар, өзіне-өзі қызмет ету)</p>	<p>Балаларды тамақтанар алдында қол жууға үйрету. Әр баланың өз орамалдарымен қолды сүртуін талап ету. Балаларға: Үстелді таза ұстау. Төгіліп қалған тамақты сүртуге көмектесу. Балалардан алдарына қойылған тағамның атын сұрау, дұрыс тамақтану туралы мәлімет беру (мәдени-гигиеналық дағдылар, өзіне-өзі қызмет ету)</p>

<p>Күндізгі ұйқы</p>	<p>Бөлмені желдету: Ұйқы алдында бөлмені жақсылап желдетіп, таза ауамен қамтамасыз ету. Жайлы орта құру: Бөлмедегі жарықты бәсеңдетіп, тыныштықты сақтау. Релаксациялық жаттығулар: Балалардың бұлшықеттерін босаңсыту үшін жеңіл жаттығулар немесе тыныс алу гимнастикасын өткізу</p>	<p>Әуенмен тыныштандыру</p> <p>Балалардың эмоцияларын реттеу және олардың ағзасын қалпына келтіру. Жеңіл әуендер тыңдап, балаларға бірқалыпты тыныс алуға көмектесетін музыканы тыңдату.</p>	<p>Маркировка бойынша балалар өз орындарын тауып жатады</p> <p>«Бесік жырын» тыңдату</p>	<p>Температура режимі: Бөлмедегі температураны қолайлы деңгейде ұстау. Тыныштықты сақтау: Балалардың ұйқысы кезінде шуды болдырмау.</p>	<p>Маркировка бойынша балалар өз орындарын тауып жатады</p> <p>«Жақсы жатып, жайлы тұр!»</p>
<p>Біртіндеп ұйқыдан ояту, сауықтыру шаралары</p>	<p>Құстардың дауысы жазылған аудионы қосу Балаларға созылу жаттығуларын жасау (қолдарын жоғары көтеру, саусақтарын қозғалту). «Денсаулық жолдарымен жүргізу» Түйіршікті, усақ және ірі моншақты жолдар</p>	<p>Жағымды музыкамен біртіндеп ояту; - қолдар мен аяқтарды керу, созу, көтеріп, түсіруге жаттығулар, Көз жаттығуларын жасау «Денсаулық жолдарымен жүргізу» Түйіршікті, усақ және ірі моншақты жолдар</p>	<p>Балалармен бірге терең тыныс алу және дем шығару жаттығуларын жасау тыныс алу жаттығулары: Мұрын арқылы терең тыныс алу және ауыз арқылы жай шығару. «Денсаулық жолдарымен жүргізу» құмды жолдар</p>	<p>Жағымды музыкамен біртіндеп ояту; - қолдар мен аяқтарды керу, созу, көтеріп, түсіруге жаттығулар, Көз жаттығуларын жасау «Денсаулық жолдарымен жүргізу» Түйіршікті, усақ және ірі моншақты жолдар</p>	<p>Жағымды музыка қою Жалпақ табандылықтың алдын алу мақсатында «Денсаулық жолдарымен жүргізу» Жұмсақ және қатты жолдар</p>
<p>Бесінас</p>	<p>«Қолды жуу» (Гигиеналық дағды) Балаларды тамақтанар алдында қол жууға</p>	<p>«Қолды жуу» (Гигиеналық дағды) Балаларға қолды дұрыс жуу дағдыларын үйрету.</p>	<p>«Қолды жуу» (Гигиеналық дағды) Балаларды тамақтанар алдында қол жууға үйрету.</p>	<p>«Қолды жуу» (Гигиеналық дағды) Балаларды тамақтанар алдында қол жууға</p>	<p>«Қолды жуу» (Гигиеналық дағды) Балаларды тамақтанар алдында қол жууға үйрету.</p>

	<p>үйрету. Әр баланың өз орамалдарымен қолды сүртуін талап ету. "Қолды қалай жуамыз?" сұрағын қойып, әрекеттерін бақылау.</p> <p>(мәдени-гигиеналық дағдылар, өзіне-өзі қызмет ету)</p>	<p>Балалар бөлмеге кіріп, алдымен қолдарын жылы сумен жуады. Тамақтануға дайындық</p>	<p>Әр баланың өз орамалдарымен қолды сүртуін талап ету. Балаларды қасықпен тамақ жеуге, майды нанға жағуға үйрету. Әр бала өз ыдысын дұрыс пайдалануды үйренеді.</p> <p>(мәдени-гигиеналық дағдылар, өзіне-өзі қызмет ету)</p>	<p>үйрету. Әр баланың өз орамалдарымен қолды сүртуін талап ету. Балаларға: Ас ішкеннен кейін алғыс айтуға үйрету ("Рақмет"). Тамақтан соң қолын сүрту және ыдысын жинастыруға көмектесу.</p> <p>(мәдени-гигиеналық дағдылар, өзіне-өзі қызмет ету)</p>	<p>Әр баланың өз орамалдарымен қолды сүртуін талап ету. Балаларға: Үстелді таза ұстау. Төгіліп қалған тамақты сүртуге көмектесу. Балалардан алдарына қойылған тағамның атын сұрау, дұрыс тамақтану туралы мәлімет беру (мәдени-гигиеналық дағдылар, өзіне-өзі қызмет ету)</p>
<p>Балалардың дербес әрекеті (баяу қимылды ойындар, үстелдүсті ойындары, бейнелеу әрекеті, кітаптар қарау және тағы басқа әрекеттер)</p>	<p>"Көктем келді!" Мақсаты: Көктемнің негізгі белгілерін атауға үйрету. "Көп-аз" түсініктерін қалыптастыру. Жоғары-төмен ұғымдарымен танысу. Қағаздан құрастыру арқылы көктем көрінісін жасау. Ойын барысы: Математика негізі: Балаларға түрлі заттар (гүлдер, көбелектер, жапырақтар) көрсетіп, "Қайсысы көп?" "Қайсысы аз?" сұрақтарына жауап алу. "Жоғарыда не бар?" Төменде не</p>	<p>"Күн мен жаңбыр" Мақсаты: Сандық қатарды толықтыру (бір затты қосу немесе алу). Биік-аласа ұғымдарын түсіндіру. Көктемгі табиғат құбылыстарын таныстыру. Табиғи материалдарды пайдалана отырып құрастыру. Ойын барысы: Математика негізі: Балаларға бұлттардың суреттерін тарату. "Бір бұлтқа тағы бір бұлт қосқанда неше бұлт болады?" сұрағы арқылы сандық қатарды түсіндіру. Биік және аласа ағаштарды көрсету, оларды</p>	<p>"Көктемгі достық" Мақсаты: "Тең-артық-кем" түсініктерін меңгерту. Енді-енсіз ұғымдарын түсіндіру. Достық туралы түсінік беру. Құрастыру арқылы бірлесіп жұмыс жасауға үйрету. Ойын барысы: Математика негізі: Екі топқа гүлдер тарату, "Қай топта гүл артық? Қай топта кем?" сұрағы арқылы түсінік қалыптастыру. Қағаз жолақтарын пайдаланып, енді-енсіз жолдарды салыстыру. Көркем әдебиет: "Достық" туралы шағын</p>	<p>"Көктемгі еңбек" Мақсаты: Көктемгі еңбек түрлерімен таныстыру. Ұзын-қысқа ұғымдарын салыстыру. Қарапайым есептер шығару. Қайта өңделетін материалдардан құрастыру жасау. Ойын барысы: Математика негізі: Ұзын және қысқа сызықтарды салыстыру. "Егер бір шелекке тағы бір шелек су қосылса, қанша болады?" сұрағына жауап беру. Көркем әдебиет: "Еңбек түбі – береке" мақал-мәтелін талқылау.</p>	<p>"Көктемгі серуен" Мақсаты: Табиғатты бақылау дағдыларын дамыту. Геометриялық пішіндерді қайталау. Шығармашылық қабілеттерін арттыру. Топтық жұмыс дағдыларын жетілдіру. Ойын барысы: Математика негізі: Геометриялық пішіндерді атау және оларды табиғаттан табу (күн – дөңгелек, ағаштың діңі – тік төртбұрыш). "Қанша гүл көрдің?" сұрағына жауап беру. Көркем әдебиет: "Көктемгі серуен" тақырыбында шағын</p>

	<p>орналасқан?" деген сұрақтар арқылы кеңістіктік түсініктерін дамыту.</p> <p>Көркем әдебиет: "Көктем" тақырыбында қысқа өлең оқу. Балалардан өлеңнің мазмұнын сұрау.</p> <p>Құрастыру: Түрлі түсті қағаздан гүлдер жасап, оларды қағаз бетіне жапсыру. Жасалған жұмыстарды талқылап, мадақтау</p> <p>Математика негіздері, Көркем әдебиет, құрасыру дағдыларын дамыту</p>	<p>салыстыру.</p> <p>Көркем әдебиет: "Жаңбырдың әні" атты қысқа әңгіме оқу. Балаларға жаңбырдың пайдасы туралы сұрақ қою.</p> <p>Құрастыру: Табиғи материалдардан (жапырақтар, бұтақтар) күн мен жаңбыр көрінісін жасау. Балалардың жұмыстарын талқылап, бағалау.</p> <p>Математика негіздері, Көркем әдебиет, құрасыру дағдыларын дамыту</p>	<p>өлең оқу. Балалармен бірге достық туралы әңгіме құрастыру.</p> <p>Құрастыру: Түрлі-түсті қағаздан "Достасқан құстар" панносын жасау. Әр баланың жұмысын талқылап, мадақтау.</p> <p>Математика негіздері, Көркем әдебиет, құрасыру дағдыларын дамыту</p>	<p>Балалармен бірге еңбек туралы қысқа әңгіме құрастыру.</p> <p>Құрастыру: Қайта өңделетін материалдардан (қағаз, пластик, картон) көктемгі еңбек құралдарын жасау. Жасалған жұмыстарды көрсету, мадақтау.</p> <p>Математика негіздері, Көркем әдебиет, құрасыру дағдыларын дамыту</p>	<p>әңгіме тыңдау. Балалардың өз ойларын айтуы.</p> <p>Құрастыру: Табиғи материалдардан (жапырақтар, бұтақтар) композиция жасау. Жұмыстарды талқылау, қорытынды жасау.</p> <p>Математика негіздері, Көркем әдебиет, құрасыру дағдыларын дамыту</p>
<p>Жеке баламен жұмыс</p>	<p>Мониторинг бойынша Баламен жеке жұмыс: Асан, Айша, Данияр Эмоцияларды түсіну және танып-білу. Қарым-қатынас дағдыларын дамыту.</p> <p>Жұмыс түрлері: «Смайликтер» – қуаныш, реніш, таңғалу, қорқу эмоцияларын сипаттау. «Достық шеңбері» – дос болу, бірге ойнау туралы әңгімелесу. «Жақсы сөздер» –</p>	<p>Мониторинг бойынша жұмыс Баланың табиғатқа деген қызығушылығын арттыру. Табиғи құбылыстарды түсіндіру.</p> <p>Жұмыс түрлері: «Жануарлардың дауысы» – әр жануардың даусын салып көру. «Жапырақтар мен гүлдер» – түрлі өсімдіктерді танып-білу. «Ауа райын бақылау» – күннің, бұлттың, жаңбырдың, желдің әсерін талқылау.</p>	<p>Мониторинг бойынша Баламен жеке жұмыс: Баланың дұрыс дыбыстауын жетілдіру. Сөздік қорын кеңейту.</p> <p>Жұмыс түрлері: «Жұмбақты тап» – қарапайым жұмбақтар жасыру және шешу. «Кім қалай дыбыстайды?» – жануарлардың даусын салып, атауын айту. «Сөз тізбегі» – сөздерді қайталап айту және есте сақтау.</p>	<p>Мониторинг бойынша Баламен жеке жұмыс: Эмоциялармен жұмыс: Баламен оның эмоцияларын қалай тануға болатынын және оларды дұрыс басқаруға үйрету (қатты ашулану, көңілсіз болу, қуану).</p> <p>Ойындар: Эмоциялар мен көңіл-күйді білдіретін картиналармен жұмыс жасау.</p>	<p>Мониторинг бойынша Баламен жеке жұмыс: Фигураларды жиынтықтарға жина(әрбір жиынтықты сызықпен қорша)</p>

	жылы сөздер айту және оларды қолдану.				
Серуенге дайындық	<p>"Киіну мен шешіну реті" (Реттілікті сақтау дағдысын жетілдіру) Балалар дұрыс киіну ретін қайталайды. "Қайсысы бірінші?" ойыны – Балалар киіну ретін рет-ретімен айтып береді. Серуеннен кейін балалар өздігінен шешінеді, киімдерін шкафқа дұрыс орналастырады.</p>	<p>"Көктемде қалай киінеміз?" (Серуенге дұрыс киіну дағдысын бекіту) балаларға көктемгі ауа райына сәйкес киіну керектігін түсіндіру "Не артық?" ойыны – әртүрлі киімдерді көрсетіп, балалар тек көктемгі киімдерді таңдайды. Балалар өздігінен киініп, бір-біріне көмектеседі.</p>	<p>"Менің көктемгі киімім" (Сөздік қорды байыту) Балалар серуенге киетін киімдерін атайды (күртеше, бәтешке, бас киім, қолғап). Балаларға киім атауларын дұрыс айтуға көмектесу.</p>	<p>"Киім қайда тұрады?" (Тазалыққа және тәртіпке баулу) Балалар киімдерін шкафқа дұрыс орналастыруды үйренеді. «Киімдер қайда тұрады?» ойыны – Балаларға әртүрлі заттарды көрсетіп, қайсысы қайда тұратынын айтады (бас киім – жоғарғы сөреде, аяқ киім – төменгі сөреде). балалардың өз киімдерін дұрыс жинауын қадағалау.</p>	<p>"Серуенге дайынбыз!" (Барлық дағдыларды бекіту) Балалар ешкімнің көмегінсіз өз бетімен киінеді. "Кім жылдам?" ойыны – Балалар ретімен тез әрі дұрыс киінеді. барлық балаларды мақтап, серуенге жақсы көңіл-күймен шығуын қамтамасыз ету.</p>
Серуен	<p>Серуен картотекасы №6 "Жасыл әлем" 1 Балалардың дербес әрекеті: Шөптерді, жапырақтарды қолмен ұстап, олардың құрылымын сезіну. 2 Қимылды ойын: «Өсімдік қалай өседі?» ойыны (балалар жаңбыр тамшысы секілді қозғалып, өсімдіктер секілді көтеріледі).</p>	<p>Серуен картотекасы №7 "Көктемгі самал жел" 1 Балалардың дербес әрекеті: Желдің бетке тигенін сезу, жапырақтардың қозғалысын бақылау. 2 Қимылды ойын: «Жел мен жапырақтар» ойыны (тәрбиеші «жел соқты» десе, балалар жапырақ секілді қозғалады). 3 Бақылау: Желдің бағытын қалай</p>	<p>Серуен картотекасы №8 "Аспан әлемі" 1 Балалардың дербес әрекеті: Балалар бұлттардың пішінін көруге тырысады. 2 Қимылды ойын: «Күн мен бұлт» ойыны (тәрбиеші «күн шықты» десе, балалар жүгіреді, «бұлт басты» десе, тоқтайды). 3 Бақылау: Бұлттар аспанда қалай қозғалады?</p>	<p>Серуен картотекасы №9 "Көктемгі су қоймалары" 1 Балалардың дербес әрекеті: Судың түсін, мөлдірлігін, қозғалысын бақылау. 2 Қимылды ойын: «Су тамшысы» ойыны (балалар су тамшысы секілді жоғарыдан төмен секіреді). 3 Бақылау: Су қайдан келеді? 4 Еңбекке баулу:</p>	<p>Серуен картотекасы №10 "Жасыл әлем" 1 Балалардың дербес әрекеті: Жапырақтарды ұстап, олардың құрылымын сезіну. 2 Қимылды ойын: «Өсімдік қалай өседі?» ойыны (балалар жаңбыр тамшысы секілді қозғалып, өсімдіктер секілді көтеріледі). 3 Бақылау: Өсімдіктердің түсі, пішіні</p>

	<p>3 Бақылау: Өсімдіктер қалай өзгереді? Олардың түсі, пішіні қандай?</p> <p>4 Еңбекке баулу: Гүлдерді, ағаштарды суару.</p> <p>Қоршаған ортамен таныстыру Адамгершілік, экологиялық білім, еңбекке баулу, қамқорлық дағдыларын қалыптастыру</p>	<p>білуге болады?</p> <p>4Еңбекке баулу: Ауладағы қураған жапырақтарды жинау. Тәжірибе: "Жел қалай қозғалады?" Жеңіл заттарды (қағаз, қауырсын) үстелден үрлеу арқылы желдің бағытын анықтау.</p> <p>Қоршаған ортамен таныстыру, тәжірибелік жұмыс, еңбекке баулу Қоршаған ортамен таныстыру</p>	<p>4 Еңбекке баулу: Көгалдандыру жұмыстарына көмектесу. Тәжірибе: "Бұлт қайдан пайда болады?" Жылы суға мұз салып, бумен бұлттың түзілуін бақылау.</p> <p>Адамгершілік, экологиялық білім, еңбекке баулу, қамқорлық дағдыларын қалыптастыру эксперименттік жұмыс Қоршаған ортамен таныстыру</p> <p>Су қауіпсіздігі Мақсаты: Балаларға суға жақын жерлерде қауіпсіздікті сақтау қажеттілігін түсіндіру. Іс-әрекет:Су қоймаларының жанында ересектерсіз ойнамау керектігін түсіндіру. Балалармен судың қауіпті жерлерін көрсету арқылы түсіндіру (мысалы, терең суға бармау).</p>	<p>Өсімдіктерді суару. Тәжірибе: "Су қайда кетті?" Суға мақта малып, ол қайда сіңетінін қарау.</p> <p>Адамгершілік, экологиялық білім, еңбекке баулу, қамқорлық дағдыларын қалыптастыру эксперименттік жұмыс Қоршаған ортамен таныстыру</p>	<p>қандай? 4 Еңбекке баулу: Гүлдерді, ағаштарды суару. Тәжірибе: "Өсімдік қалай өседі?" Су салынған мақтаға дән сеуіп, бірнеше күн бойы өзгерісін бақылау.</p> <p>Адамгершілік, экологиялық білім, еңбекке баулу, қамқорлық дағдыларын қалыптастыру эксперименттік жұмыс Қоршаған ортамен таныстыру</p>
<p>Серуеннен оралу</p>	<p>Даладан топқа кірерде балаларды бір бірінің артынан реттілікпен жүруді дағдыландыру</p>	<p>Балалар серуеннен кейін міндетті түрде қолдарын сабынмен жуады. Балалардың денесін</p>	<p>Даладан топқа кірерде балаларды бір бірінің артынан реттілікпен жүруді дағдыландыру</p>	<p>Киімдерді ретке келтіру: Балалар өздерінің сыртқы киімдерін шешіп, арнайы орындарға іледі немесе шкафтарға</p>	<p>Даладан топқа кірерде балаларды бір бірінің артынан реттілікпен жүруді дағдыландыру</p>

	<p>Өзіне қызмет көрсетуге, өздігінен реттілікпен шешінуді үйрету, киімдерін шкафтарға салуға, оларды мейірімділікке, бір-біріне көмектесуге баулу</p> <p>Өзіне-өзі қызмет ету дағдысын қалыптастыру</p>	<p>шынықтыру мақсатында жеңіл жаттығулар немесе тыныс алу гимнастикасы өткізіледі. Бұл олардың денсаулығын нығайтып, иммунитетін көтереді.</p> <p>Өзіне-өзі қызмет ету дағдысын қалыптастыру</p>	<p>Өзіне қызмет көрсетуге, өздігінен реттілікпен шешінуді үйрету, киімдерін шкафтарға салуға, оларды мейірімділікке, бір-біріне көмектесуге баулу</p> <p>Өзіне-өзі қызмет ету дағдысын қалыптастыру</p>	<p>орналастырады.</p> <p>Қажет болған жағдайда киім ауыстыру: Егер балалардың киімі ластанған немесе суланған болса киімдерін ауыстыруға көмектесу.</p> <p>Жеке гигиенаны сақтауға баулу</p>	<p>Өзіне қызмет көрсетуге, өздігінен реттілікпен шешінуді үйрету, киімдерін шкафтарға салуға, оларды мейірімділікке, бір-біріне көмектесуге баулу</p> <p>Өзіне –өзі қызмет етуге баулу</p>
Кешкі ас	<p>. Балалардың өзін-өзі күту дағдыларын дамыту (қол жуу, үстел басында дұрыс отыру, ас құралдарын қолдану). Ыстық тамаққа күйіп қалмау ережелерін түсіндіру. Әдептілікке, бір-біріне көмектесуге тәрбиелеу.</p> <p>(мәдени-гигиеналық дағдылар, өзіне-өзі қызмет ету)</p>	<p>Балалар өз орындарына тыныш отырып, тәрбиешінің белгісін күтеді.</p> <p>"Рақмет" және "Ас дәмді болсын!" деген сыпайы сөздерді үйренеді.</p> <p>(мәдени-гигиеналық дағдылар, өзіне-өзі қызмет ету)</p>	<p>Балаларды тамақтанар алдында қол жууға үйрету. Әр баланың өз орамалдарымен қолды сүртуін талап ету. Балаларды қасықпен тамақ жеуге, майды нанға жағуға үйрету. Әр бала өз ыдысын дұрыс пайдалануды үйренеді.</p> <p>(мәдени-гигиеналық дағдылар, өзіне-өзі қызмет ету)</p>	<p>Ыстық тамақтың буы шыққанда, үрлеу немесе суып қалғанын күту керектігін түсіндіру. Шанышқы, қасықты дұрыс ұстауға дағдыландыру. Тамақты үстел басында асықпай жеуге үйрету.</p> <p>(мәдени-гигиеналық дағдылар, өзіне-өзі қызмет ету)</p>	<p>"Бұл қандай тағам?" – Бүгінгі мәзір туралы әңгімелеу.</p> <p>"Қандай тағам пайдалы?" – Дәрумендер туралы қысқа түсінік.</p> <p>(мәдени-гигиеналық дағдылар, өзіне-өзі қызмет ету)</p>
Балалардың дербес әрекеті(қимылдық ұлттық, сюжеттік-рөлдік, үстел үсті-баспа, тағы басқа ойындар, кітап оқу, бейнелеу)	<p>"Қазақтың ою-өрнектері" (Сурет салу, жапсыру)</p> <p>Мақсаты: Балаларды қазақтың ою-өрнектерімен таныстыру. Ою-өрнектердің қарапайым элементтерін салуға үйрету.</p>	<p>"Ұлттық бұйымдар" (Мүсіндеу)</p> <p>Мақсаты: Қазақ халқының тұрмыстық бұйымдары туралы түсінік беру. Балаларды ермексазбен (пластилинмен) мүсіндеу дағдыларына баулу. Ұлттық бұйымдар туралы</p>	<p>"Ұлттық ыдыстарды безендіру" (Сурет салу, мүсіндеу)</p> <p>Мақсаты: Балалардың сәндік-қолданбалы өнерге деген қызығушылығын арттыру. Ыдыстарды ою-өрнекпен безендіруді үйрету. Саздан жасалған ұлттық</p>	<p>"Оюлы дастархан" (Жапсыру, сурет салу)</p> <p>Мақсаты: Балаларды ұлттық дастарханды безендіруге үйрету. Ою-өрнектерді түрлі материалдармен жасауды дамыту. Дастарханға арналған</p>	

	<p>Ою-өрнек түрлерін (өсімдік, геометриялық, зооморфтық) қарастыру. Дайын ою-өрнек үлгілерін талқылау (түрлері, түстері). Дөңгелек немесе төртбұрыш ішінде қарапайым ою салу. Түрлі-түсті қағаздан қиып жапсыру.</p> <p>Мүсіндеу ,сурет салу , жапсыру моторикасын дамыту</p>	<p>әңгімелеу (құмыра, кесе, табақ, қасық, дорба, т.б.). Дайын үлгілерді көрсету және пішіндерін талдау. Ермексаздан құмыра, кесе, дорба жасау. Оларды таяқшамен немесе саусақпен өрнектеу.</p> <p>Мүсіндеу , моторикасын дамыту, сөйлемді дамыту</p>	<p>ыдыстарды қарастыру (құмыра, тостаған). Дайын ыдыс үлгілерін әшекейлеу. Қағазға ыдыс суретін салып, өрнекпен безендіру. Ермексаздан қарапайым ыдыс жасап, өрнек салу.</p> <p>Мүсіндеу ,сурет салу , жапсыру моторикасын дамыту</p>	<p>ұлттық бұйымдармен таныстыру. Қағаздан немесе мата қиындысынан ою қиып, жапсыру. Қарапайым ұлттық өрнектерді бояумен салу. Ұжымдық композиция жасау.</p> <p>сурет салу , жапсыру моторикасын дамыту</p>	
Балалардың үйге қайтуы	<p>Бүгінгі күннің қалай өткені туралы, баланың жетістіктері қандай болғаны туралы сөйлесу</p>	<p>Ата аналармен балалардың бүгінгі іс-әрекеттері туралы әңгімелесу.</p>	<p>Ата аналармен балалардың бүгінгі іс-әрекеттері туралы әңгімелесу.</p>	<p>.Ата-аналарға балалардың жеке бас гигиенасына назар аудару керектігін ескерту. Балалардың тәрбиешіден сұранып үйге қайтуы.</p>	<p>Балалардың денсаулығы жайлы әңгімелесу</p>

Тәрбиеші: Омарова С.О

Исмагулова Р.А

Тәрбиелеу білім беру процесі

2024-2025 оқу жылы

«Балапан» ересек тобы 4-жас

Наурыз 2-апта

Күнтәртібі	Демалыс	Сейсенбі 11.02.2025	Сәрсенбі 12.02.2025	Бейсенбі 13.02.2025	Жұма 14.02.2025
Балаларды қабылдау		<p>Балаға көңіл бөліп, оның үйде немен айналысқанын, көңіл-күйін сұрау. Егер бала мазасызданса, оны жұбату, қолдау көрсету</p> <p>Медбике тексеруі</p> <p>«Күй күмбірі»- Тәттімбет Қазанғапұлы – "Саржайлау", "Бестөре"</p> <p>балалардың музыканы эмоционады қабылдауды, түсінуді, қадірлей білуді қалыптастыру, ұлттық мәдениетке қызығушылықты арттыру</p>	<p>Баладан қандай көңіл күймен келгенін сұрау. Баланы шкафқа киімін шешуге көмек көрсету</p> <p>Медбике тексеруі</p> <p>«Күй күмбірі»- Дина Нұрпейісова – "Әсемқоңыр", "Бұлбұл"</p> <p>балалардың музыканы эмоционады қабылдауды, түсінуді, қадірлей білуді қалыптастыру, ұлттық мәдениетке қызығушылықты арттыру</p>	<p>Балалардың терісін, дене қызуын, сыртқы келбетін тексеру. Баланың өзімен қатар балалармен байланыс жасауына көмек көрсету.</p> <p>Медбике тексеруі</p> <p>«Күй күмбірі»- Қазанғап Тілепбергенұлы – "Көкіл", "Шыныаяқ тастар"</p> <p>балалардың музыканы эмоционады қабылдауды, түсінуді, қадірлей білуді қалыптастыру, ұлттық мәдениетке қызығушылықты арттыру</p>	<p>Әр баланы күлімсіреп, есімімен атап қарсы алу, Бұл балаға өзін ерекше сезінуге мүмкіндік беру.</p> <p>Медбике тексеруі</p> <p>«Күй күмбірі»- Құрманғазы Сағырбайұлы – "Сарыарқа", "Адай"</p> <p>балалардың музыканы эмоционады қабылдауды, түсінуді, қадірлей білуді қалыптастыру, ұлттық мәдениетке қызығушылықты арттыру</p>

<p>Ата-аналармен немесе баланың басқада заңды өкілдерімен әңгімелесу, кеңес беру</p>		<p>Ата-анаға кеңес: Экскурсия: Балабақшадағы сабақтар мен ойын орталарын көрсету. Тәрбиешілермен кездесу: Балалардың күн тәртібі, оқу-дамыту жұмыстары туралы ақпарат беру.</p>	<p>Психологтың кеңесі: Кеңес: "Мен өзім!" әдісі – Балаға өздігінен киініп, шешінуге мүмкіндік беру. "Таңертеңгілік гигиена ойын түрінде" – Қуыршақтарға қол жуу, тіс тазалау әрекеттерін көрсету.</p>	<p>Ата-аналармен әңгіме: "Баланың шығармашылық қабілетін дамыту" Мақсаты: Баланың сурет салу, жапсыру, мүсіндеу дағдыларын жетілдіру. Көркем шығармашылыққа деген қызығушылығын арттыру. Талқыланатын мәселелер: Үйде қарапайым шығармашылық бұрышын жасау. Баланың қиялын дамыту үшін сурет салу, колөнер жасау.</p>	<p>Ата –аналармен әңгіме: "Баламен сапалы уақыт өткізу жолдары" Мақсаты: Баламен қарым-қатынасты нығайту. Қызықты әрі пайдалы іс-әрекеттерді ұйымдастыру. Талқыланатын мәселелер: Отбасылық дәстүрлерді енгізу. Телефон мен теледидардың баланың дамуына әсері</p>
<p>Балалардың іс-әрекеті(ойын, танымдық, коммуникативтік, шығармашылық эксперименталдық, еңбек, қимыл, бейнелеу, дербес және басқалары)</p>		<p>"Наурыз дәстүрлері" Мақсаты: Балаларды ұлттық құндылықтарға тарту. Наурыз мерекесі кезіндегі дәстүрлерді түсіндіру. Іс-әрекеттер: Танымдық: "Наурыз көже" ингредиенттері және оның маңызы. "Тұсау кесу", "Шашу"</p>	<p>"Көктемгі жаңбыр" Мақсаты: Көктем мезгіліндегі жаңбырдың табиғатқа тигізетін пайдасын түсіндіру. Балаларды қауіпсіздік ережелерін сақтауға баулу (жаңбырда су болдырмау, тайғақта абай болу). Танымдық: "Жаңбыр не үшін қажет?"</p>	<p>"Табиғатты зерттейміз" Мақсаты: Көктемгі табиғи құбылыстарды бақылау, зерттеу әрекетін дамыту. Эксперименттік дағдыларды қалыптастыру. Іс-әрекеттер: Танымдық (эксперимент): "Су айналымы" (суды</p>	<p>"Өнегелі минут: достық пен татулық" Мақсаты: Балаларды достыққа, бір-біріне көмектесуге тәрбиелеу. Әдептілік пен мейірімділікке баулу. Іс-әрекеттер: Танымдық: "Достық туралы" қысқа әңгіме (суреттермен</p>

		<p>дәстүрлері туралы әңгіме. Ойын: "Шашу жинау" ойыны (ұлттық нақыштағы кәмпиттерді жинау). Шығармашылық (мүсіндеу): Ермексаздан ұлттық дастархан элементтерін жасау (бауырсақ, кішкентай ыдыстар). Қимыл: "Тұсау кесу" рөлдік ойыны (балалар бір-бірінің тұсауын кесіп, жүгіріп өтеді). Қауіпсіздік: Мерекеде отқа, ыстық тамаққа, салюттарға сақ болу ережелері.</p> <p>Шығармашылық, танымдық. Қауіпсіздік әрекеті дағдыларын дамыту</p>	<p>атты қысқа әңгіме. Жаңбырдың пайдасы: өсімдіктердің өсуі, ауа тазалығы. Ойын: "Бұлт пен жаңбыр" ойыны (балалар қолшатырмен жүгіріп, бұлт бейнесін қуады). Шығармашылық (бейнелеу): "Жаңбырлы күн" суретін салу (суда жүзген үйрек, жауын құрттары, т). Қимыл: "Жаңбыр жауды" сергіту жаттығулары (ырғақпен секіру, еңкею). Қауіпсіздік: Жаңбырлы күні көшеде, тайғақ жерлерде қалай жүру керек.</p> <p>Шығармашылық, танымдық. Еңбек әрекеті мен қауіпсіздік дағдыларын дамыту</p>	<p>жылытып бу шығару, қайта су болып конденсациялануын көрсету). Ойын: "Табиғатты таны" (көктемде кездесетін өсімдіктерді, жәндіктерді суреттен табу). Шығармашылық (еңбек): Топтың шағын гүлзарын суару, топырақ қопсыту (еңбек дағдыларын дамыту). Қимыл: "Күнге жет" жаттығуы (балалар қолдарын жоғары көтеріп, созылу, секіру).</p> <p>Шығармашылық, танымдық. Еңбек әрекеті мен қауіпсіздік , эксперименттік дағдыларын дамыту</p>	<p>түсіндіру). Ойын (коммуникативтік): "Жіппен байланыс" (балалар бір жіптің бойымен бір-біріне жылы сөз айтады). Қимыл: "Досынды тап" қимылды ойыны (көзі жұмулы баланы достары бағыттайды). Қауіпсіздік: Бір-біріне көмектескенде қауіпсіздік ережелерін сақтау (ауыр зат көтермеу, абай болу). Шығармашылық, танымдық. Еңбек әрекеті мен қауіпсіздік , онегелі минут</p>
<p>Танертенгілік жаттығу</p>		<p>Таңғы жаттығу кешені№6</p> <p>"Теңізге саяхат" Музыка: "Кеме жүріп келеді" "Желкенді кемеңіз қозғалысы" – Қолды жан-жаққа жайып, баяу айналу. "Толқындар тербеледі" –</p>	<p>Таңғы жаттығу кешені№7</p> <p>"Ғарышқа ұшу" Музыка: "Ғарышкер боламыз" "Зымыран ұшты" – Қолды жоғары көтеріп, баяу көтеріліп, секіру. "Жерсерік айналады" –</p>	<p>Таңғы жаттығу кешені№8</p> <p>"Көңілді пойыз" Музыка: "Шу-шу, паровоз!" "Пойыз жүріп келеді" – Аяқты бірінен соң бірін қойып жүру. "Бу шығару" – Қолды</p>	<p>Таңғы жаттығу кешені№9</p> <p>"Алаңда серуен" Музыка: "Балақайлар билейді" "Күнге созыламыз" – Қолды жоғары көтеріп, созылу. "Гүлдер тербеледі" –</p>

		<p>Оңға, солға ырғалу. "Балықтар жүзіп жүр" – Қолды денеге жақын ұстап, шеңбер жасап қимылдау. "Шалшықтан секіру" – Бір орында секіру. "Дем аламыз" – Терең тыныс алып, баяу еңкею.</p>	<p>Белді айналдыра бұру. "Айда секіру" – Жайлап секіру, баяу қозғалу. "Жұлдыздар жанып-өшті" – Қолды жоғары көтеріп, шапалақ ұру. "Қайтадан Жерге оралдық" – Терең тыныс алып, қолды төмен түсіру.</p>	<p>жоғары көтеріп, "ш-ш-ш" деп айту. "Вагондарды қосамыз" – Қолды екі жаққа созып, баяу сермеу. "Туннельден өту" – Еңкейіп, алақанды жерге қойып, еңбектеу. "Пойыз тоқтады" – Қолды төмен түсіріп, баяу демалу.</p>	<p>Денені оңға, солға баяу бұру. "Көбелектер ұшты" – Қолды екі жаққа жайып, жеңіл секіру. "Құстар қанат қағады" – Қолды жайлап сермеу. "Дем аламыз" – Терең тыныс алып, қолды төмен түсіру.</p>
Таңғыас		<p>Балалар өз орындарына тыныш отырып, тәрбиешінің белгісін күтеді. "Рақмет" және "Ас дәмді болсын!" деген сыпайы сөздерді үйренеді. (мәдени-гигиеналық дағдылар, өзіне-өзі қызмет ету)</p>	<p>Балаларды тамақтанар алдында қол жууға үйрету. Әр баланың өз орамалдарымен қолды сүртуін талап ету. Балаларды қасықпен тамақ жеуге, майды нанға жағуға үйрету. Әр бала өз ыдысын дұрыс пайдалануды үйренеді. (мәдени-гигиеналық дағдылар, өзіне-өзі қызмет ету)</p>	<p>Ыстық тамақтың буы шыққанда, үрлеу немесе суып қалғанын күту керектігін түсіндіру. Шанышқы, қасықты дұрыс ұстауға дағдыландыру. Тамақты үстел басында асықпай жеуге үйрету. (мәдени-гигиеналық дағдылар, өзіне-өзі қызмет ету)</p>	<p>"Бұл қандай тағам?" – Бүгінгі мәзір туралы әңгімелеу. "Қандай тағам пайдалы?" – Дәрумендер туралы қысқа түсінік. (мәдени-гигиеналық дағдылар, өзіне-өзі қызмет ету)</p>
Ұйымдастырылған с-әрекетті өткізуге Дайындық ҮІӨ		<p>Топта ұйымдастырылған орталықтарда балалардың түрлі әрекеттерін ұйымдастыруға қажетті заттар мен материалдарды әзірлеу</p>	<p>Топта ұйымдастырылған орталықтарда балалардың түрлі әрекеттерін ұйымдастыруға қажетті заттар мен материалдарды әзірлеу</p>	<p>Топта ұйымдастырылған орталықтарда балалардың түрлі әрекеттерін ұйымдастыруға қажетті заттар мен материалдарды әзірлеу</p>	<p>Топта ұйымдастырылған орталықтарда балалардың түрлі әрекеттерін ұйымдастыруға қажетті заттар мен материалдарды әзірлеу</p>

<p>Кестеге сәйкес ҮІӨ</p>		<p>Қазақ тілі "Санамақ жаттайық!" Мақсаты: Балалардың сөздік қорын санамақ жаттау арқылы дамыту. Тілдік дамытушы орта: Балаларға санамақ оқып беру, оларды қайталауға баулу. Сөйлеудің дыбыстық мәдениеті: Санамақ ішіндегі сөздерді дұрыс айтуға жаттықтыру. Сөздік қор: 1-ден 5-ке дейінгі сандарды санамақ арқылы жаттау. Тілдің грамматикалық құрылымы: Сан есім мен зат есімнің байланысын түсіндіру (мысалы: Бір алма, екі қоян). Байланыстырып сөйлеу: "Мен неше жастамын?" сұрағына толық жауап беру (Мен төрт жастамын).</p>	<p>Дене тәрбиесі "Секірейік, ойнайық!" Мақсаты: Балалардың секіру қабілетін дамыту. Қимыл-қозғалысты үйлестіруді жетілдіру. Негізгі қимылдар: Аяқты кезекпен бүгіп, секіру. Қолды екі жаққа созып, бір аяқпен тепе-теңдік сақтау. Заттар арасынан зигзаг жасап жүгіру. Жалпы дамытушы жаттығулар: Білекті айналдыру. Тізені бүгіп, қайта жазу. Қимылды ойын: "Кім жылдам?" (Балалар белгі бойынша тез жүгіреді, секіреді, отырады). Сауықтыру шаралары: Желдетілген бөлмеде жаттығу жасау. Балалардың киімі қимылға ыңғайлы болуы керек.</p>	<p>Музыка. "Музыканың көңілді және ойнақы сипаты" Мақсаты: Музыка арқылы эмоцияларды ажырату және қимылды үйлестіру. Музыканы эмоционалды қабылдау: "Қара жорға" күйін тыңдату, балаларға би қимылдарын үйрету. Ән айту дағдылары: "Дос болайық бәріміз" әнін орындау. Қимылды ойындар: "Домбыра тартып үйренейік" ойыны (балалар елестетіп домбыра тартады). Би қимылдары: Атрибуттармен би қимылдарын орындау (орамал, таяқшалар).</p>	<p>Дене тәрбиесі "Салауатты өмір салты" Мақсаты: Салауатты өмір салты туралы түсінік қалыптастыру. Гигиеналық дағдыларды жетілдіру. Негізгі қимылдар: Заттардан аттап өту. 20–25 см биіктіктен секіру. Жалпы дамытушы жаттығулар: Аяқтың бақайларымен жіпті жинау. Құм салынған қапшықтарды өкшелермен қысып, бір орыннан екінші орынға қою. Қимылды ойын: "Маймылдар" (балалар ағаштан ағашқа секіргендей әрекет жасайды). Салауатты өмір салты: Асхана құралдарын (қасық, шанышқы, майлық) дұрыс қолдануға үйрету. Сауықтыру шаралары: Қимылдауға ыңғайлы киіммен жаттығу орындау.</p>
----------------------------------	--	--	---	--	--

<p>Екінші таңғы ас</p>		<p>«Қолды жуу» (Гигиеналық дағды) Балаларға қолды дұрыс жуу дағдыларын үйрету. Балалар бөлмеге кіріп, алдымен қолдарын жылы сумен жуады. Тамақтануға дайындық</p>	<p>Тағамның жағымды түрі, дәм, иісі, пайдасы туралы әңгімелесу Екінші аспен таныстыру Коммуникативті дағдыны қалыптастыру</p>	<p>Балаларға тамақты үрлеу арқылы суыту керектігін үйрету. Қасық, шанышқыны дұрыс пайдалануды үйрету Дұрыс тамақтану дағдысын үйрету</p>	<p>тамақ ішіп болғаннан кейін алғыс айту Екінші аспен таныстыру Коммуникативті дағдыны қалыптастыру</p>
<p>Серуенге дайындық</p>		<p>"Көктемде қалай киінеміз?" (Серуенге дұрыс киіну дағдысын бекіту) балаларға көктемгі ауа райына сәйкес киіну керектігін түсіндіру "Не артық?" ойыны – әртүрлі киімдерді көрсетіп, балалар тек көктемгі киімдерді таңдайды. Балалар өздігінен киініп, бір-біріне көмектеседі.</p>	<p>"Менің көктемгі киімім" (Сөздік қорды байыту) Балалар серуенге киетін киімдерін атайды (күртеше, бәтешке, бас киім, қолғап). Балаларға киім атауларын дұрыс айтуға көмектесу.</p>	<p>"Киім қайда тұрады?" (Тазалыққа және тәртіпке баулу) Балалар киімдерін шкафқа дұрыс орналастыруды үйренеді. «Киімдер қайда тұрады?» ойыны – Балаларға әртүрлі заттарды көрсетіп, қайсысы қайда тұратынын айтады (бас киім – жоғарғы сөреде, аяқ киім – төменгі сөреде). балалардың өз киімдерін дұрыс жинауын қадағалу.</p>	<p>"Серуенге дайынбыз!" (Барлық дағдыларды бекіту) Балалар ешкімнің көмегінсіз өз бетімен киінеді. "Кім жылдам?" ойыны – Балалар ретімен тез әрі дұрыс киінеді. барлық балаларды мақтап, серуенге жақсы көңіл-күймен шығуын қамтамасыз ету.</p>
<p>Серуен</p>		<p>Серуен картотекасы №11 "Көктемгі кемпіркосақ" 1 Балалардың дербес әрекеті: Кемпіркосақ түстерін ажырату. 2 Қимылды ойын: «Түстер әлемі» ойыны (тәрбиеші белгілі бір түсті атаса, сол түстегі затқа қарай жүгіру).</p>	<p>Серуен картотекасы №12 "Көктемдегі өзгерістер" 1 Балалардың дербес әрекеті: Ағаш бүршіктерін бақылау, оларды қолмен ұстау. 2 Қимылды ойын: «Көктем келді» ойыны (тәрбиеші табиғаттың бір элементін айтса, балалар оны қимылмен көрсетеді).</p>	<p>Серуен картотекасы №13 "Көктемгі құстар" 1 Балалардың дербес әрекеті: Құстарды бақылау, дыбыстарын тыңдау. 2 Қимылды ойын: «Құстар ұшты» ойыны (тәрбиеші айтқанда қолды жоғары сермеп</p>	<p>Серуен картотекасы №14 "Күннің жылуы" 1 Балалардың дербес әрекеті: Беті мен алақандарын күнге тосып, оның жылуын сезіну. 2 Қимылды ойын: «Күн мен бұлт» ойыны (тәрбиеші «күн» десе – балалар қолдарын жоғары</p>

		<p>3 Бақылау: Кемпіркосақ қай кезде пайда болады?</p> <p>4 Еңбекке баулу: Түрлі түсті гүлдерді отырғызу.</p> <p>Тәжірибе: "Кемпіркосақ жасау" Айнаға су бүркіп, күннің сәулесін түсіріп кемпіркосақ шығару.</p> <p>(Экологиялық мәдениет дағдысы Қоршаған ортамен таныстыру тәжірибелік жұмыс)</p>	<p>3Бақылау: Ағаш бүршіктері мен жапырақтардың өзгерісін көру.</p> <p>4 Еңбекке баулу: Аула тазалау, ағаш түбін суару.</p> <p>Тәжірибе: "Ағаш бүршіктері қалай ашылады?" Суық суға және жылы суға ағаш бұтағын салып, бүршіктердің ашылу жылдамдығын салыстыру.</p> <p>(Саяхат ойын, Экологиялық мәдениет дағдысы Қоршаған ортамен таныстыру, еңбекке баулу)</p>	<p>«үшу»).</p> <p>3 Бақылау: Құстар немен қоректенеді?</p> <p>4 Еңбекке баулу: Құстарға жем шашу, ұя жасау.</p> <p>Тәжірибе: "Қанат не үшін керек?" Желпуіш немесе қағазды желпу арқылы ауа қозғалысын сезіну.</p> <p>(Саяхат ойын, Экологиялық мәдениет дағдысы Қоршаған ортамен таныстыру, еңбекке баулу)</p>	<p>көтеріп секіреді, «бұлт» десе – бүгіліп, тығылады).</p> <p>3 Бақылау: Күн шыққанда ауа қалай өзгереді?</p> <p>4 Еңбекке баулу: Күнге қарау үшін көзілдіріктерді тазалау.</p> <p>Тәжірибе: "Күн энергиясы" Қара және ақ қағаздың үстіне мұз қойып, қайсысы тезірек еритінін бақылау.</p> <p>(Әңгіме ойын Экологиялық мәдениет дағдысы Қоршаған ортамен таныстыру,тәжірибелік жұмыс)</p>
Серуенненоралу		<p>Даладан топқа кірерде балаларды бір бірінің артынан реттілікпен жүруді дағдыландыру</p> <p>Дербестікке дағдыландыруға, сөздік қорды балалардың киімдерінің, аяқ киімдерінің атауларымен байытуға</p> <p>Өзіне-өзі қызмет ету дағдысын қалыптастыру</p>	<p>Даладан топқа кірерде балаларды бір бірінің артынан реттілікпен жүруді дағдыландыру</p> <p>Өзіне қызмет көрсетуге, өздігінен реттілікпен шешінуді үйрету, киімдерін шкафтарға салуға, , оларды мейірімділікке, бір-біріне көмектесуге баулу</p> <p>Өзіне-өзі қызмет ету</p>	<p>Даладан топқа кірерде балаларды бір бірінің артынан реттілікпен жүруді дағдыландыру</p> <p>Кір киімдерді тәрбиешіге ескертіп ауыстыру , қолдарын көпіршітіп жуу</p> <p>Жеке гигиенаны сақтауға баулу</p>	<p>Даладан топқа кірерде балаларды бір бірінің артынан реттілікпен жүруді дағдыландыру</p> <p>Өзіне қызмет көрсетуге, өздігінен реттілікпен шешінуді үйрету, киімдерін шкафтарға салуға, , оларды мейірімділікке, бір-біріне көмектесуге баулу</p> <p>Өзіне –өзі қызмет етуге</p>

			дағдысын қалыптастыру		баулу
Түскі ас		<p>Балаларды тамақтанар алдында қол жууға үйрету. Әр баланың өз орамалдарымен қолды сүртуін талап ету. Балаларға үстелдегі тағамдарды атап, олардың түр-түсін, пішінін және дәмін сипаттау.</p> <p>(мәдени-гигиеналық дағдылар, өзіне-өзі қызмет ету)</p>	<p>Балаларды тамақтанар алдында қол жууға үйрету. Әр баланың өз орамалдарымен қолды сүртуін талап ету. Балаларды қасықпен тамақ жеуге, майды нанға жағуға үйрету. Әр бала өз ыдысын дұрыс пайдалануды үйренеді.</p> <p>(мәдени-гигиеналық дағдылар, өзіне-өзі қызмет ету)</p>	<p>Балаларды тамақтанар алдында қол жууға үйрету. Әр баланың өз орамалдарымен қолды сүртуін талап ету. Балаларға: Ас ішкеннен кейін алғыс айтуға үйрету ("Рақмет"). Тамақтан соң қолын сүрту және ыдысын жинастыруға көмектесу.</p> <p>(мәдени-гигиеналық дағдылар, өзіне-өзі қызмет ету)</p>	<p>Балаларды тамақтанар алдында қол жууға үйрету. Әр баланың өз орамалдарымен қолды сүртуін талап ету. Балаларға: Үстелді таза ұстау. Төгіліп қалған тамақты сүртуге көмектесу. Балалардан алдарына қойылған тағамның атын сұрау, дұрыс тамақтану туралы мәлімет беру</p> <p>(мәдени-гигиеналық дағдылар, өзіне-өзі қызмет ету)</p>
Күндізгі ұйқы		<p>Балаларға өздігінен киімдерін шешіп, ұйықтар алдындағы киімдерін киюге дағдыландыру Балалар ұйықтайтын бөлмені алдын-ала желдету</p> <p>ұйықтар алдында балаларға кітап оқу</p> <p>(өзіне-өзі қызмет ету дағдылары, тыңдау дағдысын қалыптастыру)</p>	<p>Балаларға өздігінен киімдерін шешіп, ұйықтар алдындағы киімдерін киюге дағдыландыру Ұйықтар алдында балаларға кітап оқу</p> <p>Аудио ертегі қосу</p> <p>(өзіне-өзі қызмет ету дағдылары, тыңдау дағдысын қалыптастыру)</p>	<p>Балаларға өздігінен киімдерін шешіп, ұйықтар алдындағы киімдерін киюге дағдыландыру Балалар ұйықтайтын бөлмені алдын-ала желдету</p> <p>Бесік жырын айту</p> <p>(өзіне-өзі қызмет ету дағдылары, музыка)</p>	<p>Балаларға өздігінен киімдерін шешіп, ұйықтар алдындағы киімдерін киюге дағдыландыру Ұйықтар алдында балаларға кітап оқу</p> <p>(өзіне-өзі қызмет ету дағдысын қалыптастыру)</p>
Ұйқыдан анықтау, сауықтыру шаралар		<p>Құстардың шырылын еліктейтін дыбыстар</p>	<p>Балалармен бірге терең тыныс алу және дем</p>	<p>Жағымды музыкамен біртіндеп ояту; - қолдар</p>	<p>Жалпақ табандылықтың алдын алу мақсатында</p>

<p>ы</p>		<p>немесе табиғи музыка қосу. Бала оянғаннан кейін, төсекте отырып, жеңіл созылу жаттығуларын жасау. «Денсаулық жолдарымен жүргізу» Жұмсақ және қатты жолдар</p>	<p>шығару жаттығуларын жасау тыныс алу жаттығулары: Мұрын арқылы терең тыныс алу және ауыз арқылы жай шығару. «Денсаулық жолдарымен жүргізу» құмды жолдар</p>	<p>мен аяқтарды керу, созу, көтеріп, түсіруге жаттығулар, Көз жаттығуларын жасау «Денсаулық жолдарымен жүргізу» Түйіршікті, усақ және ірі моншақты жолдар</p>	<p>«Денсаулық жолдарымен жүргізу» Жұмсақ және қатты жолдар</p>
<p>Бесінас</p>		<p>Балаларды тамақтанар алдында қол жууға үйрету. Әр баланың өз орамалдарымен қолды сүртуін талап ету. Балаларға үстелдегі тағамдарды атап, олардың түр-түсін, пішінін және дәмін сипаттау. (мәдени-гигиеналық дағдылар, өзіне-өзі қызмет ету)</p>	<p>Балаларды тамақтанар алдында қол жууға үйрету. Әр баланың өз орамалдарымен қолды сүртуін талап ету. Балаларды қасықпен тамақ жеуге, майды нанға жағуға үйрету. Әр бала өз ыдысын дұрыс пайдалануды үйренеді. (мәдени-гигиеналық дағдылар, өзіне-өзі қызмет ету)</p>	<p>Балаларды тамақтанар алдында қол жууға үйрету. Әр баланың өз орамалдарымен қолды сүртуін талап ету. Балаларға: Ас ішкеннен кейін алғыс айтуға үйрету ("Рақмет"). Тамақтан соң қолын сүрту және ыдысын жинастыруға көмектесу. (мәдени-гигиеналық дағдылар, өзіне-өзі қызмет ету)</p>	<p>Балаларды тамақтанар алдында қол жууға үйрету. Әр баланың өз орамалдарымен қолды сүртуін талап ету. Балаларға: Үстелді таза ұстау. Төгіліп қалған тамақты сүртуге көмектесу. Балалардан алдарына қойылған тағамның атын сұрау, дұрыс тамақтану туралы мәлімет беру (мәдени-гигиеналық дағдылар, өзіне-өзі қызмет ету)</p>
<p>Балалардың дербес әрекеті (қимылдық ұлттық, сюжеттік-рөлдік, үстел үсті-баспа,</p>		<p>"Күн мен жаңбыр" Мақсаты: Сандық қатарды толықтыру (бір затты қосу немесе алу). Биік-аласа ұғымдарын түсіндіру.</p>	<p>"Көктемгі достық" Мақсаты: "Тең-артық-кем" түсініктерін меңгерту. Енді-енсіз ұғымдарын түсіндіру. Достық туралы түсінік</p>	<p>"Көктемгі көңілді аңдар" Мақсаты: Сандарды ретімен орналастыру. Қысқа-ұзын ұғымдарын түсіндіру.</p>	<p>"Көктемгі мереке" Мақсаты: Балалардың білімдерін пысықтау. Геометриялық пішіндерді қайталау. Мерекелік көңіл-күй</p>

<p>тағы басқа ойындар, кітап оқу, бейнелеу)</p>		<p>Көктемгі табиғат құбылыстарын таныстыру. Табиғи материалдарды пайдалана отырып құрастыру.</p> <p>Ойын барысы: Математика: Балаларға бұлттардың суреттерін тарату. "Бір бұлтқа тағы бір бұлт қосқанда неше бұлт болады?" сұрағы арқылы сандық қатарды түсіндіру. Биік және аласа ағаштарды көрсету, оларды салыстыру.</p> <p>Көркем әдебиет: "Жаңбырдың әні" атты қысқа әңгіме оқу. Балаларға жаңбырдың пайдасы туралы сұрақ қою.</p> <p>Құрастыру: Табиғи материалдардан (жапырақтар, бұтақтар) күн мен жаңбыр көрінісін жасау. Балалардың жұмыстарын талқылап, бағалау. Математика негіздері, Көркем әдебиет, құрасыру дағдыларын дамыту</p>	<p>беру.</p> <p>Құрастыру арқылы бірлесіп жұмыс жасауға үйрету.</p> <p>Ойын барысы: Математика: Екі топқа гүлдер тарату, "Қай топта гүл артық? Қай топта кем?" сұрағы арқылы түсінік қалыптастыру. Қағаз жолақтарын пайдаланып, енді-енсіз жолдарды салыстыру.</p> <p>Көркем әдебиет: "Достық" туралы шағын өлең оқу. Балалармен бірге достық туралы әңгіме құрастыру.</p> <p>Құрастыру: Түрлі-түсті қағаздан "Достасқан құстар" панносын жасау. Әр баланың жұмысын талқылап, мадақтау. Математика негіздері, Көркем әдебиет, құрасыру дағдыларын дамыту</p>	<p>Жануарлар туралы білімдерін толықтыру. Көктемгі табиғатпен байланысты құрастыру.</p> <p>Ойын барысы: Математика: Сандарды ретімен орналастыру тапсырмасы. Қысқа және ұзын бұтақтарды салыстыру.</p> <p>Көркем әдебиет: "Көктемгі орман" ертегісін оқу. Балалардың ертегі кейіпкерлеріне деген көзқарасын тыңдау.</p> <p>Құрастыру: Түрлі түсті қағаздардан аңдардың суретін жасау. Жұмыстарды талқылау. Математика негіздері, Көркем әдебиет, құрасыру дағдыларын дамыту</p>	<p>қалыптастыру. Ұжымдық жұмысқа баулу.</p> <p>Ойын барысы: Математика: Геометриялық пішіндерді қайталау (шеңбер, үшбұрыш, төртбұрыш). Көркем әдебиет: "Көктем мерекесі" өлеңін жаттату.</p> <p>Құрастыру: Ұжымдық көктем панносын жасау. Балаларды мадақтау, марапаттау. Математика негіздері, Көркем әдебиет, құрасыру дағдыларын дамыту</p>
<p>Балалармен жеке жұмыс</p>		<p>Мониторинг бойынша Лаззат пен Асанға</p>	<p>Мониторинг бойынша Лаззат пен Асанға</p>	<p>Мониторинг бойынша Лаззат пен Асанға</p>	<p>Мониторинг бойынша Лаззат пен Асанға</p>

		<p>Логикалық ойындар: Баламен бірге логикалық тапсырмаларды орындау, пазлдар мен құрастыру ойындарын ойнау.</p> <p>Сандық тапсырмалар: Сандық тапсырмаларды орындау арқылы баланың есептеу дағдыларын дамыту.</p>	<p>Баланың ойлау қабілетін дамыту. Заттар арасындағы байланысты түсіндіру.</p> <p>Жұмыс түрлері: «Не артық?» – бір топ заттардың ішінен артық затты табу. «Қайсысы қайдан?» – жануарлар мен олардың мекенін сәйкестендіру. «Кім қайда тұрады?» – үй жануарлары мен жабайы жануарларды ажырату.</p>	<p>Сұрақтар қою: Баламен сұхбаттасып, оған түрлі сұрақтар қойып, жауаптар алу, сөйлеу дағдыларын дамыту</p>	<p>Саусақ бұлшықеттерін жетілдіру. Шығармашылық қабілеттерін дамыту.</p> <p>Жұмыс түрлері: Ермексаздан жеміс-мүкжемістер жасау. Қағазды бүктеу және жапсыру (қарапайым аппликация). Мата қиындыларынан сурет жасау.</p>
Серуенгедайындық		<p>"Бір-бірімізге көмектесеміз" (Қайырымдылық пен достықты дамыту) Балалар киіну кезінде бір-біріне көмек көрсетеді (мысалы, түймесін қадау, бас киімін кигізу).. Балалар «рахмет» және «өгінемін» сөздерін қайталап, әдептілікке дағдыланады.</p>	<p>"Менің көктемгі киімім" (Сөздік қорды байыту) Балалар серуенге киетін киімдерін атайды (күртеше, бәтеңке, бас киім, қолғап). Балаларға киім атауларын дұрыс айтуға көмектесу.</p>	<p>"Киім қайда тұрады?" (Тазалыққа және тәртіпке баулу) Балалар киімдерін шкафқа дұрыс орналастыруды үйренеді. «Киімдер қайда тұрады?» ойыны – Балаларға әртүрлі заттарды көрсетіп, қайсысы қайда тұратынын айтады (бас киім – жоғарғы сөреде, аяқ киім – төменгі сөреде). балалардың өз киімдерін дұрыс жинауын қадағалу</p>	<p>"Серуенге дайынбыз!" (Барлық дағдыларды бекіту) Балалар ешкімнің көмегінсіз өз бетімен киінеді. "Кім жылдам?" ойыны – Балалар ретімен тез әрі дұрыс киінеді. барлық балаларды мақтап, серуенге жақсы көңіл-күймен шығуын қамтамасыз ету</p>
Серуен		<p>Серуен картотекасы №15 "Көктемгі ағаштар" 1 Балалардың дербес</p>	<p>Серуен картотекасы №16. "Көктемгі иістер"</p>	<p>Серуен картотекасы №17 "Жапырақтардың өзгеруі"</p>	<p>Серуен картотекасы №18 "Су – тіршілік көзі" 1 Балалардың дербес әрекеті:</p>

		<p>әрекеті: Ағаш бұтағын ұстап, оның қатты-жұмсақ екенін анықтау.</p> <p>2 Қимылды ойын: «Ағаш бол» (балалар ағаш сияқты тік тұрады, жел соқса – тербеледі).</p> <p>3Бақылау: Жапырақтар пайда болды ма?</p> <p>4 Еңбекке баулу: Ағаш түбіне су құю.</p> <p>Тәжірибе: "Сұйықтық қалай қозғалады?" Ақ гүлді түрлі-түсті суда қалдырып, оның боялғанын көру.</p> <p style="text-align: center;">(Еңбекке баулу ,коммуникативтік, танымдық дағдыларды дамыту, тәжірибелік жұмыс)</p>	<p>1 Балалардың дербес әрекеті: Балалар гүлдің, дымқыл жердің, жапырақтың иісін сезуге тырысады.</p> <p>2 Қимылды ойын: «Гүлге қонған көбелектер» (балалар гүлге қонып, қолдарын жайып отырады, тәрбиеші "жел соқты" десе – басқа гүлге ұшады).</p> <p>3 Бақылау: Гүлдердің, жаңбырдан кейінгі иістің ерекшелігі.</p> <p>4Еңбекке баулу: Кішкентай гүлдерге су құю.</p> <p>Тәжірибе: "Иістерді тану" Балалар көздерін жұмып, әртүрлі өсімдіктер мен заттардың иісін анықтайды.</p> <p style="text-align: center;">(Еңбекке баулу ,коммуникативтік, танымдық дағдыларды дамыту, тәжірибелік жұмыс)</p>	<p>1 Балалардың дербес әрекеті: Жаңа шыққан жапырақтарды қарау, қолмен сипау.</p> <p>2 Қимылды ойын: «Желмен тербелген жапырақтар» (балалар жел соққанда тербеледі, жаңбыр жауса – бүріседі).</p> <p>3 Бақылау: Жасыл жапырақтар қалай ашылады?</p> <p>4 Еңбекке баулу: Кепкен жапырақтарды жинау. Тәжірибе: "Жапырақтың құрылымын зерттеу" Лупамен жапырақтың тамырларын қарау.</p> <p style="text-align: center;">(Еңбекке баулу ,коммуникативтік, танымдық дағдыларды дамыту, қоршаған ортамен таныстыру , тәжірибелік жұмыс)</p>	<p>Судың қалай таматынын, ағып жатқан судың дыбысын тыңдау.</p> <p>2Қимылды ойын: «Су толқыны» (балалар қолдарын баяу әрі серпінді қозғалтады).</p> <p>3 Бақылау: Су мөлдір ме? Ол немен ағады?</p> <p>4 Еңбекке баулу: Суды үнемдеуді үйрену.</p> <p>Тәжірибе: "Судың пішіні бар ма?" Суды әртүрлі ыдыстарға құйып, оның пішіні қалай өзгертетінін бақылау.</p> <p style="text-align: center;">(Еңбекке баулу ,коммуникативтік, танымдық дағдыларды дамыту , қоршаған ортамен таныстыру , тәжірибелік жұмыс)</p>
Серуеннен оралу		<p>Даладан топқа кірерде балаларды бір бірінің артынан реттілікпен жүруді дағдыландыру</p> <p style="text-align: center;">Дербестікке дағдыландыруға, сөздік</p>	<p>Даладан топқа кірерде балаларды бір бірінің артынан реттілікпен жүруді дағдыландыру</p> <p>Өзіне қызмет көрсетуге, өздігінен реттілікпен</p>	<p>Даладан топқа кірерде балаларды бір бірінің артынан реттілікпен жүруді дағдыландыру</p> <p>Кір киімдерді тәрбиешіге ескертіп ауыстыру ,</p>	<p>Даладан топқа кірерде балаларды бір бірінің артынан реттілікпен жүруді дағдыландыру</p> <p>Өзіне қызмет көрсетуге, өздігінен реттілікпен</p>

		қорды балалардың киімдерінің, аяқ киімдерінің атауларымен байытуға Өзіне-өзі қызмет ету дағдысын қалыптастыру	шешінуді үйрету, киімдерін шкафтарға салуға, оларды мейірімділікке, бір-біріне көмектесуге баулу Өзіне-өзі қызмет ету дағдысын қалыптастыру	қолдарын көпіршітіп жуу Жеке гигиенаны сақтауға баулу	шешінуді үйрету, киімдерін шкафтарға салуға, оларды мейірімділікке, бір-біріне көмектесуге баулу Өзіне –өзі қызмет етуге баулу
Кешкі Ас		"Дәмді тауып көр" – Көзін жұмып, берілген тағамның дәмін табу. "Кім не жақсы көреді?" – Өртүрлі тағамдарды атау арқылы сөздік қорды дамыту. (мәдени-гигиеналық дағдылар, өзіне-өзі қызмет ету)	Балаларды тамақтанар алдында қол жууға үйрету. Өр баланың өз орамалдарымен қолды сүртуін талап ету. Балаларды қасықпен тамақ жеуге, майды нанға жағуға үйрету. Өр бала өз ыдысын дұрыс пайдалануды үйренеді. (мәдени-гигиеналық дағдылар, өзіне-өзі қызмет ету)	Балаларды тамақтанар алдында қол жууға үйрету. Өр баланың өз орамалдарымен қолды сүртуін талап ету. Балаларға: Ас ішкеннен кейін алғыс айтуға үйрету ("Рақмет"). Тамақтан соң қолын сүрту және ыдысын жинастыруға көмектесу. (мәдени-гигиеналық дағдылар, өзіне-өзі қызмет ету)	Балалар тәрбиешінің көмегімен үстел басын жинауға қатысады. Сүлгімен аузын сүртіп, қолын жуады. (мәдени-гигиеналық дағдылар, өзіне-өзі қызмет ету)
Балалардың дербес әрекеті(қимылдық ұлттық, сюжеттік-рөлдік, үстел үсті-баспа, тағы басқа ойындар, кітап оқу, бейнелеу)		"Оюлы орамал" (Сурет салу, жапсыру) Мақсаты: Балаларды қазақхалқының ұлттық орамалымен таныстыру. Ою-өрнек элементтерін қолдана отырып, безендіруді үйрету. Жұмыс түрлері: Ұлттық орамал түрлерін қарастыру (жібек, қалың матадан жасалған). Орамалға арналған өрнек	"Ұлттық әшекейлер" (Мүсіндеу, жапсыру) Мақсаты: Балаларды қазақтың әшекей бұйымдарымен таныстыру. Ермексаздан әшекей бұйымдарды жасап, безендіру. Жұмыс түрлері: Қазақтың білезік, жүзік, сырға, тұмар сияқты бұйымдарын қарастыру. Ермексаздан білезік, жүзік	"Қазақтың ұлттық ою-өрнектері" (Сурет салу, мүсіндеу, жапсыру) Мақсаты: Қазақ ою-өрнектерінің түрлерімен таныстыру. Өрнектерді түстері мен пішіндеріне қарай орналастыру. Жұмыс түрлері: Түрлі-түсті қағаздан ою-өрнек элементтерін қиып, жапсыру. Дайын ою-өрнек	"Ұлттық бұйымдар" (Сурет салу, мүсіндеу, жапсыру) Мақсаты: Қазақ халқының тұрмыстық заттарымен таныстыру. Ұлттық бұйымдарды безендіру дағдыларын дамыту. Жұмыс түрлері: Құмыра, кесе, табақ суреттерін бояумен өрнектеу.

		<p>үлгілерін қарастыру. Дайын қағаз орамал макетіне түрлі-түсті ою-өрнектерді жапсыру. Акварель немесе гуашьпен орамалды өрнектеу. Сурет салу, жапсыру, мүсіндеу дағдыларын дамыту топпен жұмыс жасау дағдыларын дамыту</p>	<p>немесе сырға жасау. Таяқшамен өрнек түсіру немесе ұсақ моншақтарды жапсыру. Сурет салу, жапсыру, мүсіндеу дағдыларын дамыту топпен жұмыс жасау дағдыларын дамыту</p>	<p>үлгілерін қарап, түстерін талдау. Ермексаздан ою-өрнек элементтерін мүсіндеу. Қағазға қарапайым оюларды бояумен салу. Сурет салу, жапсыру, мүсіндеу дағдыларын дамыту топпен жұмыс жасау дағдыларын дамыту</p>	<p>Ермексаздан шағын ұлттық ыдыстарды мүсіндеу. Қағаздан ыдыстардың пішінін қиып, өрнек жапсыру. Сурет салу, жапсыру, мүсіндеу дағдыларын дамыту топпен жұмыс жасау дағдыларын дамыту</p>
Балалардың үйге қайтуы		<p>Ата –аналармен балалардың тазалықтары жайлы әңгімелесу Балалардың тәрбиешіден сұранып үйге қайтуы.</p>	<p>Ата аналармен балалардың бүгінгі іс-әрекеттері туралы әңгімелесу.</p>	<p>.Ата-аналарға балалардың жеке бас гигиенасына назар аудару керектігін ескерту. Балалардың тәрбиешіден сұранып үйге қайтуы.</p>	<p>Балалардың денсаулығы жайлы әңгімелесу Тәрбиеші ата-аналарға баланың күнін қалай өткізетіні туралы қысқаша ақпарат береді.</p>

Тәрбиеші: Омарова С.О

Исмагулова Р.А

Тәрбиелеу білім беру процесі

2024-2025 оқу жылы

«Балапан» ересек тобы 4-жас

Наурыз 3-апта

Күнтәртібі	Дүйсенбі 17.03.2025	Сейсенбі 18.03.2025	Сәрсенбі 19.03.2025	Бейсенбі 20.03.2025	Жұма Демалыс
<p>Балаларды қабылдау</p>	<p>Балаларды көтеріңкі көңілді мұызкамен қарсы алу. Балалардың үйде немен айналысқанын, бүгінгі көңіл күйін сұрау</p> <p>Медбике тексеруі</p> <p>ҚР Гимн орындау</p> <p>«Күй күмбірі»- Құрманғазы Сағырбайұлы – "Сарыарқа", "Адай"</p> <p>балалардың музыканы эмоционады қабылдауды, түсінуді, қадірлей білуді қалыптастыру, ұлттық мәдениетке</p>	<p>Балаға көңіл бөліп, оның үйде немен айналысқанын, көңіл-күйін сұрау. Егер бала мазасызданса, оны жұбату, қолдау көрсету</p> <p>Медбике тексеруі</p> <p>«Күй күмбірі»- Тәттімбет Қазанғапұлы – "Саржайлау", "Бестөре"</p> <p>балалардың музыканы эмоционады қабылдауды, түсінуді, қадірлей білуді қалыптастыру, ұлттық мәдениетке қызығушылықты арттыру</p> <p>Ұлттық құндылықты</p>	<p>Салемдесу</p> <p>Әр балаға ерекше көңіл бөліп, «Қайырлы таң! Бүгін күн қандай тамаша!» деп жылы сөз айту.</p> <p>Медбике тексеруі</p> <p>«Күй күмбірі»- балалардың музыканы эмоционады қабылдауды, түсінуді, қадірлей білуді қалыптастыру, ұлттық мәдениетке қызығушылықты арттыру</p>	<p>Салемдесу</p> <p>Жұмсақ, көңілді музыка қою арқылы баланың көңіл-күйін көтеру.</p> <p>Медбике тексеруі</p> <p>«Күй күмбірі»- балалардың музыканы эмоционады қабылдауды, түсінуді, қадірлей білуді қалыптастыру, ұлттық мәдениетке қызығушылықты арттыру</p>	

	қызығушылықты арттыру	дәріптеу «Ұлттық киімдер»: Балаларға қазақтың ұлттық киімдері туралы айтып, суреттер көрсету. Киімдерді көрсетіп, олардың маңызын түсіндіру.			
Ата-аналармен немесе баланың басқада заңды өкілдерімен әңгімелесу, кеңес беру	Ата-аналармен әңгіме: "Балаңыздың денсаулығын сақтау және нығайту" Мақсаты: Бала денсаулығын нығайту үшін пайдалы әдеттерді қалыптастыру. Балаға дұрыс тамақтану мен дене шынықтыру дағдыларын үйрету. Талқыланатын мәселелер: Балаңызға пайдалы әрі дұрыс тамақтану әдеттерін қалай қалыптастыру. Қозғалыс ойындарының денсаулыққа әсері. Салауатты өмір салтын үйрету.	Ата-анаға кеңес: "Балаға стрессті басқаруды үйрету" Мақсаты: Балаңыздың стресстік жағдайлармен қалай күресуін үйрету. Эмоциялық тұрақтылықты дамытуға көмек көрсету. Талқыланатын мәселелер: Стресстік жағдайларды болдырмау және балаға стресс жағдайларын жеңуге көмектесу жолдары. Балаға тыныштықты сақтауды үйрету. Эмоциялық сауықтыру әдістері.	Психологтың кеңесі: "Балаңыздың әлеуметтік дағдыларын дамыту" Мақсаты: Баланы басқа балалармен қарым-қатынас орнатуға үйрету. Әлеуметтік дағдыларды дамыту. Талқыланатын мәселелер: Баланың топтық ойындарға қатысуы. Достық қарым-қатынасты қалыптастыру. Балалар арасындағы қақтығыстарды шешу дағдыларын дамыту.	Ата-аналармен әңгіме: "Балаға өз-өзіне сенімді болуды үйрету" Мақсаты: Балаға сенімділік пен өзін-өзі бағалау дағдыларын қалыптастыру. Балаға өз мүмкіндіктерін тануға көмектесу. Талқыланатын мәселелер: Баланың өз мүмкіндіктерін бағалау және өз күшіне сену. Балаға мақсат қою және оған жету жолдарын көрсету. Табыстарды мадақтау мен баланың күш-жігерін бағалау.	
Балалардың іс-әрекеті(ойын, танымдық, комм	"Көктемгі қауіпсіздік: су айдындары" Мақсаты:	"Көктемгі серуен" Мақсаты: Балаларды табиғатты	"Мен әдепті баламын" (Өнегелі минут) Мақсаты:	"Ұлттық ойындар – ата-баба мұрасы" Мақсаты:	

<p>уникативтік, шығармашылық эксперименталдық, еңбек, қимыл, бейнелеу, дербес және басқалары)</p>	<p>Балаларды көктемде өзен-көл маңында қауіпсіздік ережелерін сақтауға үйрету. Су тасқыны, еріген мұздың қауіптілігі туралы түсінік беру. Іс-әрекеттер: Танымдық: "Су айдындары көктемде қалай өзгеріске ұшырайды?" атты әңгіме. Ойын: "Суға түспе!" (суреттерден қауіп-қатерді табу). Шығармашылық (бейнелеу): "Өзен жағасындағы көктем" тақырыбында сурет салу (жасыл ағаштар, еріген мұз). Қимыл: "Су айдынын айналып өт" қимылды ойыны (орындықтармен, құрсаулармен кедергілер құру). Қауіпсіздік: Балаларға суда жүзе алмағанда су жағасында жалғыз жүрмеу керектігін түсіндіру.</p> <p>Шығармашылық,</p>	<p>бақылауға, салауатты өмір салтын ұстануға дағдыландыру. Іс-әрекеттер: Танымдық: "Көктемгі құбылыстар" (ағаштардың бүр жаруы, көктемгі жаңбыр). Ойын: "Кім бірінші табады?" (көктем белгілерін атау). Шығармашылық: "Көктемгі бақ" – сурет салу. Қимыл: "Жапырақтар желмен тербеледі" – қимылды жаттығу. Қауіпсіздік: Серуен кезіндегі қауіпсіздік ережелері (батпақты жерлерден өтпеу). Шығармашылық, танымдық. Еңбек әрекеті мен қауіпсіздік дағдыларын дамыту</p>	<p>Әдептілік ережелерін меңгерту. Қоршаған ортамен сыпайы қарым-қатынас жасауға үйрету. Іс-әрекеттер: Танымдық: "Сәлемдесу мәдениеті" (үлкендерді құрметтеу, сыпайы сөйлеу). Ойын: "Сикырлы сөздер" (достық қарым-қатынасқа баулу). Шығармашылық: "Менің сыпайы әлемім" сурет салу. Қимыл: "Біз тату-тәттіміз" – шеңбер бойымен достық биі. Қауіпсіздік: Ойын кезінде ренжітпеу, қауіпсіз әрекет ету. Шығармашылық, танымдық. Өнегелі минут пен қауіпсіздік дағдыларын дамыту</p>	<p>Қазақтың ұлттық ойындары туралы түсінік беру. Балалардың шапшаңдық, ептілік қабілеттерін дамыту. Іс-әрекеттер: Танымдық: "Асық ойыны" туралы әңгіме. Ойын: "Тобық" (асық ату ойыны). Шығармашылық: "Асықтан өрнек жасау" (жапсыру техникасы). Қимыл: "Қыз қуу" ойыны (жеңіл қимыл-қозғалыстар). Қауіпсіздік: Ұлттық ойындар кезінде жарақаттан сақтану. Шығармашылық, танымдық. Еңбек әрекеті мен қауіпсіздік дағдыларын дамыту</p>	
--	---	---	--	---	--

	танымдық. Еңбек әрекеті мен қауіпсіздік дағдыларын дамыту				
Танертенгілік жаттығу	<p>Таңғы жаттығу кешені №10 "Көңілді орман" Музыка: "Ормандағы серуен" "Аюдың оянуы" – Қолды жоғары созып, керілу. "Қояндар секіреді" – Орындарында жеңіл секіру. "Құстар ұшты" – Қолды екі жаққа созып, баяу сермеу. "Бұлақтан су ішеміз" – Алға еңкейіп, алақанмен су алу қимылы. "Үйге ораламыз" – Бір орында жүру, қолды жоғары-төмен қозғалту.</p>	<p>Таңғы жаттығу кешені №11 "Автобуспен саяхат" Музыка: "Далада жүреміз" "Автобусты оталдырамыз" – Қолды алдыға созып, рөл айналдыру. "Жолда бұрылу" – Денені оңға, солға бұру. "Дөңгелектер айналады" – Аяқты кезекпен айналдыру. "Жолда кедергілерден өтеміз" – Орындарында жоғары секіру. "Автобус тоқтады" – Терең тыныс алу, демалу.</p>	<p>Таңғы жаттығу кешені №12 "Кемпірқосақ әлемі" Музыка: "Көңілді түстер" "Күнге қол созамыз" – Қолды жоғары көтеріп, керілу. "Желмен тербелеміз" – Денені оңға, солға еңкейту. "Жаңбыр тамшылайды" – Саусақтармен тырсылдатып, қолды төмен түсіру. "Шалшықтан секіреміз" – Жеңіл секіру. "Кемпірқосақ сызып жатырмыз" – Қолмен доға сызу.</p>	<p>Таңғы жаттығу кешені №13 "Жануарлар биі" Музыка: "Зоопаркке бардық" "Арыстан керілді" – Қолды жоғары көтеріп, созылу. "Қасқыр орманды кезіп жүр" – Бір орында тізені жоғары көтеріп жүру. "Маймылдар тербеледі" – Қолды жан-жаққа сермеу. "Құстар самғады" – Қолды екі жаққа жайып, айналу. "Жануарлар демалып жатыр" – Терең тыныс алу, еңкею.</p>	
Таңғыас	<p>«Қолды жуу» (Гигиеналық дағды) Балаларды тамақтанар алдында қол жууға үйрету. Әр баланың өз орамалдарымен қолды сұртуін талап ету. "Қолды қалай жуамыз?" сұрағын қойып, әрекеттерін бақылау. "Сабынды алып жақ, суды ашып шайқайық"</p>	<p>«Қолды жуу» (Гигиеналық дағды) Балаларды тамақтанар алдында қол жууға үйрету. Әр баланың өз орамалдарымен қолды сұртуін талап ету. Балаларға үстелдегі тағамдарды атап, олардың түр-түсін, пішінін және дәмін сипаттау. Мысалы: Сүтке піскен</p>	<p>Майлықты дұрыс қолдануды, нанды үгітпей жеу қажет екенін ескертіп отыру Таңғы аспен таныстыру Үнемді пайдалану "Тағамды ысырап етпе" (Тағамды дұрыс қолдануға үйрету)</p>	<p>«Қолды жуу» (Гигиеналық дағды) Балаларға қолды дұрыс жуу дағдыларын үйрету. Балалар бөлмеге кіріп, алдымен қолдарын жылы сумен жуады. Тамақтануға дайындық</p>	

	(мәдени-гигиеналық дағдылар, өзіне-өзі қызмет ету)	Геркулес ботқасы дәмды, май жағылған нан тәтті сүтті тәтті шай (мәдени-гигиеналық дағдылар, өзіне-өзі қызмет ету)	Мақсаты: Балаларға тағамды ысырап етпей, тек қажет болған мөлшерде жеуге үйрету. Өткізу барысы: Балаларға тамақты тек қажет мөлшерде алып, оны толықтай жеуді үйрету. Тамақты ысырап етпудің маңызын түсіндіру. Мәдениетті тамақтану дағдысын үйрету		
Ұйымдастырылған іс-әрекетті өткізуге Дайындық ҮІӨ	Топта ұйымдастырылған орталықтарда балалардың түрлі әрекеттерін ұйымдастыруға қажетті заттар мен материалдарды әзірлеу	"Жолда жүрсек сақ боламыз" Мақсаты: Қарапайым жол ережелерін түсіндіру. Ойын барысы: Ойыншық машиналармен ойнау кезінде балаларға жолда тек жаяу жүргінші жолымен жүруді, көшені тек белгіленген орыннан кесіп өтуді үйрету.	Ұйымдастырылған іс-әрекетке дайындық жасау, көрнекіліктерді дайындау, видео түсіндірмелер дайындау қарапайым сөйлемдерді қайталайды).	Барлық орталықтарды балалар әрекетіне қажетті заттар мен материалдармен толықтыру	

<p>Кестеге сәйкес ҮІӨ</p>	<p>Дене тәрбиесі . "Лақтыру және қағып алу" Мақсаты: Доппен жұмыс жасау дағдыларын жетілдіру. Көз мөлшерін және қолдың үйлесімділігін дамыту. Негізгі қимылдар: Допты жоғары лақтырып, екі қолмен қағып алу (4–5 рет). Құрсаудан секіру. Екі қолмен алға доп лақтыру. Жалпы дамытушы жаттығулар: Қолды жоғары көтеріп, созылу. Аяқты қатар қойып, оңға және солға бұрылу. Қимылды ойын: "Допты ұстап ал" (балалар допты бір-біріне лақтырып, қағып алады). Сауықтыру шаралары: Қимылдар арасындағы демалыс уақытын сақтау.</p> <p>(Физикалық дағдыларды қалыптастыру)</p> <p>Музыка "Күй тыңдап,</p>	<p>Қазақ тілі Әдемі сөйлеуді үйренеміз" Мақсаты: Балалардың сөйлеу мәдениетін жетілдіру. "Қ", "Г" дыбыстарын дұрыс айтуға үйрету. Тілдік дамытушы орта: Балаларға түрлі сөздерді айна алдында айтып, дұрыс дыбыстауға жаттықтыру. Сөйлеудің дыбыстық мәдениеті: "Қ" және "Г" дыбыстары кездесетін сөздерді қайталау (құс, қоян, қала, іні, ілгіш). Сөздік қор: "Қ" және "Г" дыбыстарын қолдана отырып, тақпақ жаттау. Тілдің грамматикалық құрылымы: "Бұл не?" деген сұраққа дұрыс жауап беру (мысалы: Бұл – кітап). Байланыстырып сөйлеу: "Менің сүйікті ойыншығым" тақырыбында 2-3 сөйлем құрастыру.</p>	<p>.Дене тәрбиесі "Салауатты өмір салты" Мақсаты: Балаларға салауатты өмір салты туралы түсінік беру. Гигиеналық дағдыларды қалыптастыру. Негізгі қимылдар: Заттар арасынан зигзаг жасап жүру. Құрсау арқылы секіру. 20–25 см биіктіктен секіру. Жалпы дамытушы жаттығулар: Аяқты айқастырып, отыру және тұру. Иықты айналдыру. Қимылды ойын: "Жеміс теру" (Балалар қолдарын жоғары көтеріп, ойша жеміс тереді). Салауатты өмір салты: Балаларға жеке бас гигиенасын сақтау туралы әңгімелеу. Сауықтыру шаралары: Балаларға денсаулық сақтау ережелерін үйрету.</p> <p>(Физикалық , танымдық дағдыларды қалыптастыру Денешынықтыру)</p>	<p>Музыка "Қазақтың халық әндері" Мақсаты: Қазақтың халық әндерін тыңдату арқылы музыкалық мәдениетін қалыптастыру. Іс-әрекеттер: Музыканы эмоционалды қабылдау: "Әлди-әлди" бесік жырын тыңдату, оның баяу әрі нәзік сипатын сезіндіру. Ән айту дағдылары: "Кішкентай" әнін жаттату (тәрбиешінің көмегімен). Қимылды ойындар: Әннің ырғағына сай шеңбер бойымен жүру, қол қимылдарын орындау. Би қимылдары: Орамалмен билеу, ән ырғағына сай қарапайым қимылдар жасау.</p>	
----------------------------------	--	---	--	---	--

қимылмен жеткізейік"

Мақсаты:

Күйлерді тыңдай отырып, қимылмен бейнелеуге үйрету.

Іс-әрекеттер:

Музыканы
эмоционалды

қабылдау:

Нұрғиса Тілендиевтің "Әлқиса" күйін тыңдау, балалардан күйден алған әсерін сұрау.

Ән айту дағдылары:

"Атамекен" әнін үйрету (тәрбиешінің көмегімен).

Қимылды ойындар:

Балалар күй ырғағына сәйкес "Кім жылдам?" ойынын ойнайды.

Би қимылдары:

Әнге сәйкес ұлттық би қимылдарын орындау.

<p>Екінші таңғы ас</p>	<p>Балалардың өзін-өзі күту дағдыларын дамыту (қол жуу, үстел басында дұрыс отыру, ас құралдарын қолдану). Ыстық тамаққа күйіп қалмау ережелерін түсіндіру. Әдептілікке, бір-біріне көмектесуге тәрбиелеу. (мәдени-гигиеналық дағдылар, өзіне-өзі қызмет ету)</p>	<p>Балалар өз орындарына тыныш отырып, тәрбиешінің белгісін күтеді. "Рақмет" және "Ас дәмді болсын!" деген сыпайы сөздерді үйренеді. (мәдени-гигиеналық дағдылар, өзіне-өзі қызмет ету)</p>	<p>Балаларды тамақтанар алдында қол жууға үйрету. Әр баланың өз орамалдарымен қолды сүртуін талап ету. Балаларды қасықпен тамақ жеуге, майды нанға жағуға үйрету. Әр бала өз ыдысын дұрыс пайдалануды үйренеді. (мәдени-гигиеналық дағдылар, өзіне-өзі қызмет ету)</p>	<p>Ыстық тамақтың буы шыққанда, үрлеу немесе суып қалғанын күту керектігін түсіндіру. Шанышқы, қасықты дұрыс ұстауға дағдыландыру. Тамақты үстел басында асықпай жеуге үйрету. (мәдени-гигиеналық дағдылар, өзіне-өзі қызмет ету)</p>	
<p>Серуенге дайындық</p>	<p>"Серуенге дайынбыз!" (Барлық дағдыларды бекіту) Балалар ешкімнің көмегінсіз өз бетімен киінеді. "Кім жылдам?" ойыны – Балалар ретімен тез әрі дұрыс киінеді. барлық балаларды мақтап, серуенге жақсы көңіл-күймен шығуын қамтамасыз ету</p>	<p>"Бір-бірімізге көмектесеміз" (Қайырымдылық пен достықты дамыту) Балалар киіну кезінде бір-біріне көмек көрсетеді (мысалы, түймесін қадау, бас киімін кигізу).. Балалар «рахмет» және «өтінемін» сөздерін қайталап, әдептілікке дағдыланады.</p>	<p>"Менің көктемгі киімім" (Сөздік қорды байыту) Балалар серуенге киетін киімдерін атайды (күртеше, бәтенке, бас киім, қолғап). Балаларға киім атауларын дұрыс айтуға көмектесу.</p>	<p>"Киім қайда тұрады?" (Тазалыққа және тәртіпке баулу) Балалар киімдерін шкафқа дұрыс орналастыруды үйренеді. «Киімдер қайда тұрады?» ойыны – Балаларға әртүрлі заттарды көрсетіп, қайсысы қайда тұратынын айтады (бас киім – жоғарғы сөреде, аяқ киім – төменгі сөреде). балалардың өз киімдерін дұрыс жинауын қадағалу</p>	
<p>Серуен</p>	<p>Серуен картотекасы №19 "Көктемгі бұлт тар" 1 Балалардың дербес</p>	<p>Серуен картотекасы №20 "Көктемгі өзен" 1 Балалардың дербес әрекеті:</p>	<p>Серуен картотекасы №21 "Көктемгі су қоймалары" Құрылымдық элементтер:</p>	<p>Серуен картотекасы №22 "Көктемгі ағаштар" 1 Балалардың дербес</p>	

	<p>әрекеті: Аспандағы бұлттардың пішінін бақылау, қиялдау.</p> <p>2 Қимылды ойын: «Бұлт пен жел» (балалар бұлт болып баяу жүреді, тәрбиеші "жел соқты" десе, олар тез қозғалады).</p> <p>3 Бақылау: Бұлттар ақ па, сұр ма? Олар қозғалып жатыр ма?</p> <p>4 Еңбекке баулу: Бұлттың көлеңкесінде ойнау, топырақтың көлеңкеде және күн астында қандай екенін қарау.</p> <p>Тәжірибе: "Бұлт қайдан пайда болады?" Суық әйнекке дем шығарып, булануды бақылау.</p> <p>(экологиялық мәдениет, еңбекке баулу, қамқорлық, шығармашылық дағдалырды қалыптастыру)</p>	<p>Судың ағысын бақылау, тас лақтыру.</p> <p>2 Қимылды ойын: «Су ағысы» (балалар қолдарын созып, баяу ағады, тәрбиеші "тас түсті" десе, олар тоқтайды).</p> <p>3 Бақылау: Өзен суы қандай түсті? Ол қайда ағып жатыр?</p> <p>4 Еңбекке баулу: Өзеннің айналасын қоқыстан тазалау.</p> <p>Тәжірибе: "Судың ағысы" Стақандағы суды еңкейтіп, оның қалай ағатынын бақылау.</p> <p>(Экологиялық мәдениет дағдысы Қоршаған ортамен таныстыру)</p>	<p>1 Балалардың дербес әрекеті: Өзен, көл, бұлақтарды бақылау, шағылысты қарау.</p> <p>2 Қимылды ойын: «Судың шуы» (балалар судың шуылын қолмен жасайды, ал тәрбиеші "тыныштық" дегенде тоқтайды).</p> <p>3 Бақылау: Су ағысы қайда барады? Су мөлдір ме?</p> <p>4 Еңбекке баулу: Су қоймасының маңын таза ұстау.</p> <p>Тәжірибе: "Судың тазалығы" Бір стақан таза және бір стақан кір су қойып, айырмашылығын қарау.</p> <p>(Саяхат ойын, Экологиялық мәдениет дағдысы Қоршаған ортамен таныстыру, еңбекке баулу)</p>	<p>әрекеті: Жапырақтардың қалай шығып жатқанын бақылау.</p> <p>2 Қимылды ойын: «Ағаштар желмен шайқалды» (балалар қолдарын созып, ағаш секілді теңселеді).</p> <p>3 Бақылау: Ағаштар көктемде қалай өзгереді?</p> <p>4 Еңбекке баулу: Ағаш түбін тазалау.</p> <p>Тәжірибе: "Жапырақтар қалай өседі?" Кішкентай бұтақты суға салып, өзгерісін бақылау.</p> <p>(Экологиялық мәдениет дағдысы Қоршаған ортамен таныстыру)</p>	
<p>Серуенненоралу</p>	<p>Даладан топқа кірерде балаларды бір бірінің артынан реттілікпен жүруді дағдыландыру Өзіне қызмет көрсетуге, өздігінен реттілікпен</p>	<p>Даладан топқа кірерде балаларды бір бірінің артынан реттілікпен жүруді дағдыландыру Дербестікке дағдыландыруға, сөздік</p>	<p>Даладан топқа кірерде балаларды бір бірінің артынан реттілікпен жүруді дағдыландыру Өзіне қызмет көрсетуге, өздігінен реттілікпен</p>	<p>Даладан топқа кірерде балаларды бір бірінің артынан реттілікпен жүруді дағдыландыру Кір киімдерді тәрбиешіге ескертіп ауыстыру ,</p>	

	шешінуді үйрету, киімдерін шкафтарға салуға, оларды мейірімділікке, бір-біріне көмектесуге баулу Өзіне-өзі қызмет ету дағдысын қалыптастыру	қорды балалардың киімдерінің, аяқ киімдерінің атауларымен байытуға Өзіне-өзі қызмет ету дағдысын қалыптастыру	шешінуді үйрету, киімдерін шкафтарға салуға, оларды мейірімділікке, бір-біріне көмектесуге баулу Өзіне-өзі қызмет ету дағдысын қалыптастыру	қолдарын көпіршітіп жуу Жеке гигиенаны сақтауға баулу	
Түскіас	Балаларды тамақтанар алдында қол жууға үйрету. Әр баланың өз орамалдарымен қолды сүртуін талап ету. "Қолды қалай жуамыз?" сұрағын қойып, әрекеттерін бақылау. "Сабынды алып жақ, суды ашып шайқайық" (мәдени-гигиеналық дағдылар, өзіне-өзі қызмет ету)	Балаларды тамақтанар алдында қол жууға үйрету. Әр баланың өз орамалдарымен қолды сүртуін талап ету. Балаларға үстелдегі тағамдарды атап, олардың түр-түсін, пішінін және дәмін сипаттау. (мәдени-гигиеналық дағдылар, өзіне-өзі қызмет ету)	Балаларды тамақтанар алдында қол жууға үйрету. Әр баланың өз орамалдарымен қолды сүртуін талап ету. Балаларды қасықпен тамақ жеуге, майды нанға жағуға үйрету. Әр бала өз ыдысын дұрыс пайдалануды үйренеді. (мәдени-гигиеналық дағдылар, өзіне-өзі қызмет ету)	Балаларды тамақтанар алдында қол жууға үйрету. Әр баланың өз орамалдарымен қолды сүртуін талап ету. Балаларға: Ас ішкеннен кейін алғыс айтуға үйрету ("Рақмет"). Тамақтан соң қолын сүрту және ыдысын жинастыруға көмектесу. (мәдени-гигиеналық дағдылар, өзіне-өзі қызмет ету)	
Күндізгіүйқы	Балаларға өздігінен киімдерін шешіп, ұйықтар алдындағы киімдерін киюге дағдыландыру Балалардың тыныш ұйықтауына жағымды жағдай орнату. Тыныштық сақтау. Жәй музыка қою. (өзіне-өзі қызмет ету)	Балаларға өздігінен киімдерін шешіп, ұйықтар алдындағы киімдерін киюге дағдыландыру Балалар ұйықтайтын бөлмені алдын-ала желдету ұйықтар алдында балаларға кітап оқу (өзіне-өзі қызмет ету дағдылары, тыңдау)	Балаларға өздігінен киімдерін шешіп, ұйықтар алдындағы киімдерін киюге дағдыландыру Ұйықтар алдында балаларға кітап оқу Аудио ертегі қосу (өзіне-өзі қызмет ету дағдылары, тыңдау)	Балаларға өздігінен киімдерін шешіп, ұйықтар алдындағы киімдерін киюге дағдыландыру Балалар ұйықтайтын бөлмені алдын-ала желдету Бесік жырын айту (өзіне-өзі қызмет ету)	

	дағдылары, музыка)	дағдысын қалыптастыру)	дағдысын қалыптастыру)	дағдылары, музыка)	
Ұйқыдан аяну, сауықтыру шаралары	. Балаларға қиял әлемін сыйлап, оянуды қызықты ету. Балалардың төсектерінің қасында тұрып, қысқа ертегі айтудан бастау: "Қояндар оянды, орман оянды, енді біздің балаларымыз да оянады!" «Денсаулық жолдарымен жүргізу» Түйіршікті, ұсақ және ірі моншақты жолдар	Құстардың шырылын еліктейтін дыбыстар немесе табиғи музыка қосу. Бала оянғаннан кейін, төсекте отырып, жеңіл созылу жаттығуларын жасау. «Денсаулық жолдарымен жүргізу» Жұмсақ және қатты жолдар	Балалармен бірге терең тыныс алу және дем шығару жаттығуларын жасау тыныс алу жаттығулары: Мұрын арқылы терең тыныс алу және ауыз арқылы жай шығару. «Денсаулық жолдарымен жүргізу» құмды жолдар	Жағымды музыкамен біртіндеп ояту; - қолдар мен аяқтарды керу, созу, көтеріп, түсіруге жаттығулар, Көз жаттығуларын жасау «Денсаулық жолдарымен жүргізу» Түйіршікті, ұсақ және ірі моншақты жолдар	
Бесінас	«Қолды жуу» (Гигиеналық дағды) Балаларды тамақтанар алдында қол жууға үйрету. Әр баланың өз орамалдарымен қолды сүртуін талап ету. "Қолды қалай жуамыз?" сұрағын қойып, әрекеттерін бақылау. "Сабынды алып жақ, суды ашып шайқайық" (мәдени-гигиеналық дағдылар, өзіне-өзі қызмет ету)	«Қолды жуу» (Гигиеналық дағды) Балаларды тамақтанар алдында қол жууға үйрету. Әр баланың өз орамалдарымен қолды сүртуін талап ету. Балаларға үстелдегі тағамдарды атап, олардың түр-түсін, пішінін және дәмін сипаттау. (мәдени-гигиеналық дағдылар, өзіне-өзі қызмет ету)	Майлықты дұрыс қолдануды, нанды үгітпей жеу қажет екенін ескертіп отыру Таңғы аспен таныстыру Үнемді пайдалану "Тағамды ысырап етпе" (Тағамды дұрыс қолдануға үйрету) Мақсаты: Балаларға тағамды ысырап етпей, тек қажет болған мөлшерде жеуге үйрету. Өткізу	«Қолды жуу» (Гигиеналық дағды) Балаларға қолды дұрыс жуу дағдыларын үйрету. Балалар бөлмеге кіріп, алдымен қолдарын жылы сумен жуады. Тамақтануға дайындық	

			<p>барысы: Балаларға тамақты тек қажет мөлшерде алып, оны толықтай жеуді үйрету. Тамақты ысырап етпеудің маңызын түсіндіру.</p>		
<p>Балалардың дербес әрекеті(қимылдық ұлттық, сюжеттік-рөлдік, үстел үсті-баспа, тағы басқа ойындар, кітап оқу, бейнелеу)</p>	<p>"Көктемгі гүлдер" (Сан: тең және тең емес) Мақсаты: Балаларға заттарды санап, тең немесе тең еместігін салыстыруды үйрету. Көркем әдебиет арқылы танымдық қызығушылықтарын дамыту. Ойын барысы: 1 "Гүлдерді санайық" Балаларға қызыл және сары гүлдер беріледі. Олар санап, қай топта көбірек екенін анықтайды. 2"Гүлдерді топтастыр" Гүлдерді түсі бойынша тең немесе тең емес топтарға бөлу. 3 Көркем әдебиет: Гүл туралы қысқа өлең оқу</p> <p>Математика негізі, көркем әдебиет Сөздік қорды молайту</p>	<p>"Гүлдерді салыстыр" Мақсаты: Балаларға тең және тең емес заттарды ажыратуды үйрету. Кең және тар ұғымдарын түсіндіру. Ойын барысы: 1 Көркем әдебиет: Тәрбиеші "Көктем келді" атты қысқа өлең немесе әңгіме оқиды. 2 Математика негізі : Түрлі түсті қағаз гүлдер беріледі. Балалар тең (бірдей) гүлдерді тауып жұптастырады. Кеңірек және тар гүлдерді салыстырып, оларды екі топқа бөлу. 3 Қимылды ойын: «Гүлді тап!» (үлкен немесе кіші гүлді сипаттайды, балалар соған сәйкес гүлді алып келеді).</p> <p>Математика негізі, көркем әдебиет Сөздік қорды молайту</p>	<p>"Көбелектер қанаты" Мақсаты: Балаларға заттардың теңдігін визуалды салыстыруға үйрету. Кең және тар заттарды табуға үйрету. Ойын барысы: 1 Көркем әдебиет: «Көбелек пен гүл» туралы шағын ертегі оқу. 2 Математика негізі : Әртүрлі өлшемдегі көбелектердің қанатын салыстыру. Бірдей қанаттарды табу (екі көбелектің қанатын сәйкестендіру). 3Қимылды ойын: «Көбелек ұшты» (балалар көбелектер сияқты қолдарын қағып, жүгіреді).</p> <p>Математика негізі, көркем әдебиет Сөздік қорды молайту</p>	<p>"Су тамшылары" Мақсаты: Балаларға заттарды саны бойынша салыстыруға үйрету. Кең-тар айырмашылығын түсіндіру. Ойын барысы: 1 Көркем әдебиет: «Жаңбыр жауды» тақпақ оқу. 2 Математика негізі : Балаларға әртүрлі көлемдегі су тамшыларын тарату. Кеңірек тамшылар мен тар тамшыларды тауып, салыстыру. 3Қимылды ойын: «Тамшылар секіреді» (балалар тамшылар сияқты жерге жеңіл секіреді).</p> <p>Математика негізі, көркем әдебиет Сөздік қорды молайту</p>	

<p>Балалармен жеке жұмыс</p>	<p>Мониторинг бойынша Асан, Данияр ,Айша Қимыл-қозғалысты үйлестіруді жақсарту. Жұмыс түрлері: «Кім қалай жүреді?» – жануарлардың жүрісін қайталау (қоян – секіреді, аю – ырғала жүреді). «Допты қағып ал» – доппен ойнау арқылы жылдамдықты дамыту. «Жасырынған затты тап» – кеңістіктегі бағдарын анықтауға арналған ойын.</p>	<p>Мониторинг бойынша Логикалық тапсырмалар: «Суреттен не көріп тұрғаныңды айтып бер». Ағаш пен бұта, бұта мен шөп несімен ұқсас және айырмашылықтары неде?</p>	<p>Мониторинг бойынша Айша, Данияр, Марта Эмоцияларды түсіну және басқару дағдыларын дамыту. Жұмыс түрлері: «Смайликтер» – қуаныш, реніш, таңғалу, қорқу эмоцияларын тану. «Айна ойыны» – бет-әлпет арқылы эмоцияларды көрсету. «Менің көңіл-күйім» – бала өзінің көңіл-күйін айтып, түсіндіреді.</p>	<p>Мониторинг бойынша Ерік Айлара Заттардың қасиеттерін ажырата білуін жетілдіру. Жұмыс түрлері: «Сипап біл» – әртүрлі заттарды (жұмсақ, қатты, тегіс, кедір-бұдыр) сипап, сипаттау. «Дәмін тап» – көзін жауып, дәмді ажырату (тәтті, қышқыл, ащы, тұзды). «Иісін тап» – әртүрлі заттардың иісін ажырату (гүл, жеміс, сабын).</p>	
<p>Серуенге дайындық</p>	<p>"Киіну мен шешіну реті" (Реттілікті сақтау дағдысын жетілдіру) Балалар дұрыс киіну ретін қайталайды. "Қайсысы бірінші?" ойыны – Балалар киіну ретін рет-ретімен айтып береді. Серуеннен кейін балалар өздігінен шешінеді, киімдерін шкафқа дұрыс орналастырады.</p>	<p>"Көктемде қалай киінеміз?" (Серуенге дұрыс киіну дағдысын бекіту) балаларға көктемгі ауа райына сәйкес киіну керектігін түсіндіру "Не артық?" ойыны – әртүрлі киімдерді көрсетіп, балалар тек көктемгі киімдерді таңдайды. Балалар өздігінен киініп, бір-біріне көмектеседі.</p>	<p>"Менің көктемгі киімім" (Сөздік қорды байыту) Балалар серуенге киетін киімдерін атайды (күртеше, бәтешке, бас киім, қолғап). Балаларға киім атауларын дұрыс айтуға көмектесу.</p>	<p>"Киім қайда тұрады?" (Тазалыққа және тәртіпке баулу) Балалар киімдерін шкафқа дұрыс орналастыруды үйренеді. «Киімдер қайда тұрады?» ойыны – Балаларға әртүрлі заттарды көрсетіп, қайсысы қайда тұратынын айтады (бас киім – жоғарғы сөреде, аяқ киім – төменгі сөреде). балалардың өз киімдерін</p>	

				дұрыс жинауын қадағалу.	
Серуен	<p>Серуен картотекасы №22 "Көктемгі күн шуағы" (Көктемгі күннің әсері, жылудың пайдасы) Балалардың дербес әрекеті: Балалар құмда, ойыншықтармен, борлармен ойнайды. Көктемгі ауа райының өзгерісін сезінеді. Қимылды ойын: "Күн мен бұлт" – Балалар бұлт келгенде тығылады, күн шыққанда жүгіреді. Бақылау, зерттеу: "Күннің жылуы" – Күннің қалай жылытатынын қолдарын созып, сезініп көреді. "Көлеңкем қайда?" – Балалар көлеңкелерін бақылап, қозғалысын байқайды. Еңбекке баулу: Құм алаңын тазарту. Гүлдерге су құю. (Еңбекке баулу ,коммуникативтік, танымдық дағдыларды дамыту, қоршаған ортамен таныстыру)</p>	<p>Серуен картотекасы №23 "Көктемгі гүлдер" (Алғашқы гүлдермен танысу, түстерді ажырату) Балалардың дербес әрекеті: Балалар гүлдерді бақылап, түстерін атайды. Сурет салып, топырақта ойнайды. Қимылды ойын: "Гүлдер мен көбелектер" – Балалар гүлдер болып отырады, көбелектер ұшады, ал тәрбиеші белгі бергенде орындарымен ауысады. Бақылау, зерттеу: "Гүлдер қалай өседі?" – Балалар гүлдерді карап, олардың сабақтары, жапырақтары бар екенін байқайды. "Гүлдің иісі қандай?" – Балалар гүлдерді иіскеп, хош иісті сезінеді. Еңбекке баулу: Құмырадағы гүлдерді суару. Топырақты қопсыту. (Еңбекке баулу ,коммуникативтік, танымдық дағдыларды</p>	<p>Серуен картотекасы №24 "Көктемгі еңбек" (Көктемгі жұмыстарға баулу, еңбекқорлыққа үйрету) Балалардың дербес әрекеті: Балалар бақшадағы өзгерістерді көреді. Құммен, судың тамшыларымен ойнайды. Қимылды ойын: "Еңбекқор аралар" – Балалар гүлден гүлге ұшып, тозаң жинағандай қимыл жасайды. Бақылау, зерттеу: "Ағаштар оянады" – Бүршіктерді, жапырақтардың көктеуін бақылау. "Жерден не шығады?" – Балалар көктемде өсімдіктердің қалай өсетінін бақылайды. Еңбекке баулу: Жер қопсыту, ұсақ тастарды жинау. Отырғызылған өсімдіктерді суару. (Еңбекке баулу ,коммуникативтік, танымдық дағдыларды дамыту</p>	<p>Серуен картотекасы №25 "Көктемдегі өзгерістер" 1 Балалардың дербес әрекеті: Ағаш бүршіктерін бақылау, оларды қолмен ұстау. 2 Қимылды ойын: «Көктем келді» ойыны (тәрбиеші табиғаттың бір элементін айтса, балалар оны қимылмен көрсетеді). 3 Бақылау: Ағаш бүршіктері мен жапырақтардың өзгерісін көру. 4 Еңбекке баулу: Аула тазалау, ағаш түбін суару. Тәжірибе: "Ағаш бүршіктері қалай ашылады?" Суық суға және жылы суға ағаш бұтағын салып, бүршіктердің ашылу жылдамдығын салыстыру. (Саяхат ойын, Экологиялық мәдениет дағдысы Қоршаған ортамен таныстыру, еңбекке баулу)</p>	

		дамыту			
Серуеннен оралу	Даладан топқа кірерде балаларды бір бірінің артынан реттілікпен жүруді дағдыландыру Өзіне қызмет көрсетуге, өздігінен реттілікпен шешінуді үйрету, киімдерін шкафтарға салуға, , оларды мейірімділікке, бір-біріне көмектесуге баулу Өзіне-өзі қызмет ету дағдысын қалыптастыру	Даладан топқа кірерде балаларды бір бірінің артынан реттілікпен жүруді дағдыландыру Дербестікке дағдыландыруға, сөздік қорды балалардың киімдерінің, аяқ киімдерінің атауларымен байытуға Өзіне-өзі қызмет ету дағдысын қалыптастыру	Даладан топқа кірерде балаларды бір бірінің артынан реттілікпен жүруді дағдыландыру Өзіне қызмет көрсетуге, өздігінен реттілікпен шешінуді үйрету, киімдерін шкафтарға салуға, , оларды мейірімділікке, бір-біріне көмектесуге баулу Өзіне-өзі қызмет ету дағдысын қалыптастыру	Даладан топқа кірерде балаларды бір бірінің артынан реттілікпен жүруді дағдыландыру Кір киімдерді тәрбиешіге ескертіп ауыстыру , қолдарын көпіршітіп жуу Жеке гигиенаны сақтауға баулу	
Кешкі Ас	Балаларды тамақтанар алдында қол жууға үйрету. Әр баланың өз орамалдарымен қолды сүртуін талап ету. "Қолды қалай жуамыз?" сұрағын қойып, әрекеттерін бақылау. "Сабынды алып жақ, суды ашып шайқайық" (мәдени-гигиеналық дағдылар, өзіне-өзі қызмет ету)	Балаларды тамақтанар алдында қол жууға үйрету. Әр баланың өз орамалдарымен қолды сүртуін талап ету. Балаларға үстелдегі тағамдарды атап, олардың түр-түсін, пішінін және дәмін сипаттау. (мәдени-гигиеналық дағдылар, өзіне-өзі қызмет ету)	Балаларды тамақтанар алдында қол жууға үйрету. Әр баланың өз орамалдарымен қолды сүртуін талап ету. Балаларды қасықпен тамақ жеуге, майды нанға жағуға үйрету. Әр бала өз ыдысын дұрыс пайдалануды үйренеді. (мәдени-гигиеналық дағдылар, өзіне-өзі қызмет ету)	Балаларды тамақтанар алдында қол жууға үйрету. Әр баланың өз орамалдарымен қолды сүртуін талап ету. Балаларға: Ас ішкеннен кейін алғыс айтуға үйрету ("Рақмет"). Тамақтан соң қолын сүрту және ыдысын жинастыруға көмектесу. (мәдени-гигиеналық дағдылар, өзіне-өзі қызмет ету)	
Балалардың дербес әрекеті(қимылдық ұлттық, сюжеттік-	. "Текеметке өрнек салу" (Сурет салу, мүсіндеу, жапсыру)	"Ұлттық әшекей бұйымдар" (Сурет салу, мүсіндеу, жапсыру)	"Оюлы дастархан" (Сурет салу, мүсіндеу, жапсыру)	"Қазақ оюлары – халық мұрасы" (Сурет салу, мүсіндеу, жапсыру)	

<p>рөлдік, үстел үсті-баспа, тағы басқа ойындар, кітап оқу, бейнелеу)</p>	<p>Мақсаты: Балаларды ұлттық кілем, текеметпен таныстыру. Ою-өрнектерді белгілі бір реттілікпен орналастыру. Ұлттық кілем, текемет суреттерін қарастыру. Түрлі-түсті қағаздан оюлар қиып, жапсыру. Ермексаздан кілемге өрнек жасау. Кілем суретін бояумен безендіру. Қол моторикасын дамыту, Мүсіндеу, сурет салу ,жапсыру дағдыларын дамыту</p>	<p>Мақсаты: Қазақ халқының әшекей бұйымдарымен таныстыру. Сәндік-қолданбалы өнерге қызығушылығын арттыру. Білезік, жүзік, сырға, алқа үлгілерін қарастыру. Қағаздан ұлттық әшекей бұйымдардың суретін қиып, жапсыру. Ермексаздан білезік, жүзік жасап, өрнектеу. Әшекей бұйымдардың суретін бояумен безендіру. Қол моторикасын дамыту, Мүсіндеу, сурет салу ,жапсыру дағдыларын дамыту</p>	<p>Мақсаты: Балаларды ұлттық дастарханды безендіруге үйрету. Ою-өрнектерді түрлі материалдармен жасауды дамыту. Ұлттық дастарханға арналған бұйымдармен таныстыру. Қағаздан немесе мата қиындысынан ою қиып, жапсыру. Қарапайым ұлттық өрнектерді бояумен салу. Ұжымдық композиция жасау. Қол моторикасын дамыту, Мүсіндеу, сурет салу ,жапсыру дағдыларын дамыту</p>	<p>Міндеттері: Ою-өрнек элементтерін тану және оларды дұрыс орналастыру. Қағазға, пластилинге қарапайым ою элементтерін салу. Ою-өрнектің негізгі элементтерімен (қошқар мүйіз, сыңар мүйіз) танысу. Түрлі-түсті қағаздан ою-өрнек қиып жапсыру. Ермексаздан ою-өрнек элементтерін мүсіндеу. Қарапайым ою-өрнек бейнесін бояумен салу. Қол моторикасын дамыту, Мүсіндеу, сурет салу ,жапсыру дағдыларын дамыту</p>	
<p>Балалардыңүйгеқайтуы</p>	<p>Бүгінгі күннің қалай өткені туралы, баланың жетістіктері қандай болғаны туралы сөйлесу</p>	<p>Ата –аналармен балалардың тазалықтары жайлы әңгімелесу Балалардың тәрбиешіден сұранып үйге қайтуы.</p>	<p>Ата аналармен балалардың бүгінгі іс-әрекеттері туралы әңгімелесу.</p>	<p>.Ата-аналарға балалардың жеке бас гигиенасына назар аудару керектігін ескерту.Балалардың тәрбиешіден сұранып үйге қайтуы.</p>	

Тәрбиеші: Омарова С.О

Исмагулова Р.А

Тәрбиелеу білім беру процесі

2024-2025 оқу жылы

«Балапан» ересек тобы 4-жас

Наурыз 4 -апта

Күнтәртібі			Сәрсенбі 26.02.2025	Бейсенбі 27.02.2025	Жұма 28.02.2025
Балаларды қабылдау			Баладан қандай көңіл күймен келгенін сұрау. Баланы шкафқа киімін шешуге көмек көрсету Медбике тексеруі «Күй күмбірі»- Дина Нүрпейісова – "Әсемқоңыр", "Бұлбұл" балалардың музыканы эмоционады қабылдауды, түсінуді, қадірлей білуді қалыптастыру, ұлттық мәдениетке қызығушылықты арттыру	Балалардың терісін, дене қызуын, сыртқы келбетін тексеру. Баланың өзімен қатар балалармен байланыс жасауына көмек көрсету. Медбике тексеруі «Күй күмбірі»- Қазанғап Тілепбергенұлы – "Көкіл", "Шыныаяқ тастар" балалардың музыканы эмоционады қабылдауды, түсінуді, қадірлей білуді қалыптастыру, ұлттық мәдениетке	Әр баланы күлімсіреп, есімімен атап қарсы алу, Бұл балаға өзін ерекше сезінуге мүмкіндік беру. Медбике тексеруі «Күй күмбірі»- Құрманғазы Сағырбайұлы – "Сарыарқа", "Адай" балалардың музыканы эмоционады қабылдауды, түсінуді, қадірлей білуді қалыптастыру, ұлттық мәдениетке қызығушылықты арттыру

				қызығушылықты арттыру	
Ата-аналармен немесе баланың басқада заңды өкілдерімен әңгімелесу, кеңес беру			<p>Психологтың кеңесі: "Баланың ойын дағдылары" Мақсаты: Балаға ойын арқылы элеуметтік және танымдық дағдыларды дамыту. Ойындарды қолдану арқылы қызығушылықты арттыру. Талқыланатын мәселелер: Баланың шығармашылық ойыны мен рөлдік ойындар арасындағы айырмашылық. Ойын арқылы балалардың тілін дамыту және элеуметтік дағдыларды қалыптастыру. Құрылыс ойындары мен логикалық тапсырмалардың маңызы.</p>	<p>Ата-аналармен әңгіме: "Баланың шығармашылық дамуындағы ойындардың рөлі" Мақсаты: Шығармашылық қабілетті дамыту үшін ойындарды тиімді пайдалану. Баланың қиялын ұштау және жаңа идеяларды іске асыру. Талқыланатын мәселелер: Шығармашылық ойынды ұйымдастыру. Баланың қиялын, сурет салу, мүсіндеу, конструкторлық ойыны арқылы дамыту. Ойыншықтардың шығармашылық дамуға әсері.</p>	<p>Ата –аналармен әңгіме: "Баланың тәрбиесінде үйлесімді тәсілдер" Мақсаты: Бала тәрбиесіндегі үйлесімді тәсілдер мен әдістерді түсіну. Қатаң және жұмсақ тәсілдердің араласуы. Талқыланатын мәселелер: Тәртіп пен еркіндікті үйлестіру. Баланың қажеттіліктерін ескере отырып, тәрбиелеу әдістерін таңдаудың маңызы. Позитивті тәрбие мен ақыл-кеңестердің баланың дамуына әсері.</p>
Балалардың іс-әрекеті(ойын, танымдық, коммуникативтік, шығармашылық эксперименталдық, еңбек, қимыл,			<p>"Наурыз көже – ұлттық тағам" Мақсаты: Балаларды қазақтың ұлттық тағамдарымен таныстыру. Дұрыс тамақтану мәдениетін үйрету.</p>	<p>"Көктемгі еңбек мерекесі" Мақсаты: Балаларды еңбекке баулу, ұқыптылыққа тәрбиелеу. Табиғатқа күтім жасау туралы түсініктерін</p>	<p>"Көктемгі жаңбыр" Мақсаты: Көктем мезгіліндегі жаңбырдың табиғатқа тигізетін пайдасын түсіндіру. Балаларды қауіпсіздік ережелерін сақтауға баулу</p>

<p>бейнелеу, дербес және басқалары)</p>			<p>Танымдық: "Наурыз көже қалай дайындалады?" әңгімесі. Ойын: "Дәмін тап" (көкөністерді, дәндерді дәміне қарай ажырату). Шығармашылық: "Менің сүйікті тағамым" тақырыбында сурет салу. Қимыл: "Кім тез жинайды?" ойыны (ыдыстарды дұрыс орналастыру). Қауіпсіздік: Асхана құралдарын қауіпсіз пайдалану ережелері. Шығармашылық, танымдық. Еңбек әрекеті мен қауіпсіздік дағдыларын дамыту</p>	<p>кеңейту. Іс-әрекеттер: Танымдық: "Көктемгі еңбек" тақырыбында әңгіме (егін егу, бақша жұмыстары). Ойын: "Кім тез жинайды?" ойыны (үлестірмелі материалдарды орнына қою). Шығармашылық: "Көктемгі ағаштар" – жасыл жапырақтарды жапсыру. Қимыл: "Күн мен жаңбыр" қозғалыс ойыны. Қауіпсіздік: Құрал-саймандарды қауіпсіз қолдану (су құю, топырақты қазу). Шығармашылық, танымдық. Еңбек әрекеті мен қауіпсіздік дағдыларын дамыту</p>	<p>(жаңбырда су болдырмау, тайғақта абай болу). Іс-әрекеттер: Танымдық: "Жаңбыр не үшін қажет?" атты қысқа әңгіме. Жаңбырдың пайдасы: өсімдіктердің өсуі, ауа тазалығы. Ойын: "Бұлт пен жаңбыр" ойыны (балалар қолшатырмен жүгіріп, бұлт бейнесін қуады). Шығармашылық (бейнелеу): "Жаңбырлы күн" суретін салу (суда жүзген үйрек, жауын құрттары,). Қимыл: "Жаңбыр жауды" сергіту жаттығулары (ырғақпен секіру, еңкею). Қауіпсіздік: Жаңбырлы күні көшеде, тайғақ жерлерде қалай жүру керек. Шығармашылық, танымдық. Еңбек әрекеті мен қауіпсіздік дағдыларын дамыту</p>
---	--	--	--	---	--

<p>Таңертенгілік жаттығу</p>			<p>Таңғы жаттығу кешені №14 "Ғарышқа ұшу" Музыка: "Ғарышкер боламыз" "Зымыранды оталдыру" – Қолды жоғары көтеріп, баяу көтеріліп, секіру. "Ғарышта ұшамыз" – Қолды екі жаққа жайып, айналу. "Жерсеріктерді зерттеу" – Алға еңкейіп, айнала қарау. "Жұлдыздарға секіру" – Жеңіл жоғары секіру. "Ғарыштан ораламыз" – Терең тыныс алу, қолды төмен түсіру.</p>	<p>Таңғы жаттығу кешені №15 "Теңізге саяхат" Музыка: "Кеме жүреді" "Толқынмен тербелеміз" – Денені оңға-солға иіп, қолды жанға созу. "Желкен көтерілді" – Қолды жоғары көтеріп, баяу тербелу. "Балықтар жүзді" – Қолды шеңбер жасап қозғау. "Шалшықтан секіру" – Бір орында жеңіл секіру. "Қайық тоқтады" – Терең тыныс алып, қолды төмен түсіру.</p>	<p>Таңғы жаттығу кешені №16 "Спортшылар сайысы" Музыка: "Көңілді жаттығу" "Жүгіреміз" – Бір орында жүгіру. "Секіргішпен секіру" – Бір орында қос аяқпен секіру. "Допты лақтыру" – Қолды жоғары көтеріп, ауада "доп лақтыру". "Кедергілерден өтеміз" – Бір аяқтан екінші аяққа секіру. "Жеңіске жеттік!" – Қолды жоғары көтеріп, терең тыныс алу.</p>
<p>Таңғыас</p>			<p>Балаларды тамақтанар алдында қол жууға үйрету. Әр баланың өз орамалдарымен қолды сүртуін талап ету. Балаларды қасықпен тамақ жеуге, майды нанға жағуға үйрету. Әр бала өз ыдысын дұрыс пайдалануды үйренеді.</p> <p>(мәдени-гигиеналық дағдылар, өзіне-өзі қызмет ету)</p>	<p>Балаларды тамақтанар алдында қол жууға үйрету. Әр баланың өз орамалдарымен қолды сүртуін талап ету. Балаларға: Ас ішкеннен кейін алғыс айтуға үйрету ("Рақмет"). Тамақтан соң қолын сүрту және ыдысын жинастыруға көмектесу.</p> <p>(мәдени-гигиеналық дағдылар, өзіне-өзі қызмет ету)</p>	<p>Балаларды тамақтанар алдында қол жууға үйрету. Әр баланың өз орамалдарымен қолды сүртуін талап ету. Балаларға: Үстелді таза ұстау. Төгіліп қалған тамақты сүртуге көмектесу. Балалардан алдарына қойылған тағамның атын сұрау, дұрыс тамақтану туралы мәлімет беру</p> <p>(мәдени-гигиеналық дағдылар, өзіне-өзі қызмет ету)</p>

<p>Ұйымдастырылған іс-әрекетті өткізуге Дайындық ҮІӨ</p>			<p>Ұйымдастырылған іс-әрекетке дайындық жасау, көрнекіліктерді дайындау, видео түсіндірмелер дайындау "Үнемділікке баулу" Міндеті: Балаларды ресурстарды (су, жарық, қағаз) үнемдеуге үйрету. Ойын:"Кранды жап" Балаларға судың маңызын түсіндіру. Ойын барысында балалар су құятын ыдыстарды толтырып, қажетсіз жағдайда кранды жабуды үйренеді. Қол жуып болған соң, кранды жабу әрекетін қайталау.</p>	<p>"Өнегелі 15 минут: Сыпайылық ережелері" Міндеті: Балаларды «рақмет», «өтінемін», «кешіріңіз» деген сыпайы сөздерді қолдануға үйрету. Ойын:"Сиқырлы сөздер" Балалар сиқырлы қорапшадан суреттер немесе ойыншықтарды алады. Олар бұл затты алмас бұрын "өтінемін" деп айтуы қажет. Әр бала ойын соңында «рақмет» айтуға дағдыланады. Үйде ата-анасына сыпайы сөздерді айтып көрсету.</p>	<p>Іс-әрекетке қажетті құралдарды дағдыларға қарай дайындау Өрт қауіпсіздігі Педагог өрттің қаншалықты қауіпті екенін, өртке себеп болатын заттарды (сіріңке, отпен ойнау) түсіндіреді. Балалармен «Өрт шыққанда не істеу керек?» деген сұрақты талқылау. Өрт кезінде 101-ге хабарласу қажеттілігін және өрттен қашу жолдарын ойын түрінде көрсету.</p>
---	--	--	---	---	---

<p>Кестеге сәйкес ҮІӨ</p>			<p>Дене тәрбиесі "Салауатты өмір салты" Мақсаты: Балаларға салауатты өмір салты туралы түсінік беру. Гигиеналық дағдыларды қалыптастыру. Негізгі қимылдар: Заттар арасынан зигзаг жасап жүру. Құрсау арқылы секіру. 20–25 см биіктіктен секіру. Жалпы дамытушы жаттығулар: Аяқты айқастырып, отыру және тұру. Иықты айналдыру. Қимылды ойын: "Жеміс теру" (Балалар қолдарын жоғары көтеріп, ойша жеміс тереді). Салауатты өмір салты: Балаларға жеке бас гигиенасын сақтау туралы әңгімелеу. Сауықтыру шаралары: Балаларға денсаулық сақтау ережелерін үйрету. (Физикалық дағдыны қалыптасытыру)</p>	<p>Музыка "Домбыра – қазақтың ұлттық мұрасы" Мақсаты: Балаларды қазақтың ұлттық аспабы – домбырамен таныстыру. Домбырамен орындалған күйлерді тыңдату. Музыканы эмоционалды қабылдау: Тәрбиеші балаларға домбыраны көрсетіп, оның құрылымы мен шығаратын дыбысын түсіндіреді. Құрманғазының "Сарыарқа" күйін тыңдату, күйдің көңілді және шапшаң сипатын анықтау. Ән айту дағдылары: "Балапан қаз" әнін тәрбиешімен бірге айту. Қимылды ойындар: Домбыра күйлерінің ырғағымен балалардың шеңбер бойымен жүруі, қимылдарын өзгерту. Би қимылдары: Балалар қарапайым ұлттық билердің қимылдарын қайталайды.</p>	<p>Дене тәрбиесі "Жүгіру және тепе-теңдік" Мақсаты: Жүгіру және тепе-теңдік дағдыларын жетілдіру. Шапшаңдық пен дәлдікті дамыту. Негізгі қимылдар: Белгі бойынша әртүрлі бағытта жүгіру. Жіптің бойымен жүріп, тепе-теңдікті сақтау. Бір аяқпен тұрып, тепе-теңдік сақтау (10 секунд). Жалпы дамытушы жаттығулар: Иықты айналдыру. Отырып, колды аяққа тигізу. Қимылды ойын: "Бір аяқпен жүру" (Балалар белгі бойынша бір аяқпен жүреді). Сауықтыру шаралары: Балаларға дұрыс тыныс алуды үйрету. (Физикалық дағдыны қалыптасытыру)</p>
----------------------------------	--	--	--	--	--

<p>Екінші таңғы ас</p>			<p>Балаларды тамақтанар алдында қол жууға үйрету. Әр баланың өз орамалдарымен қолды сүртуін талап ету. Балаларды қасықпен тамақ жеуге, майды нанға жағуға үйрету. Әр бала өз ыдысын дұрыс пайдалануды үйренеді.</p> <p>(мәдени-гигиеналық дағдылар, өзіне-өзі қызмет ету)</p>	<p>"Бұл қандай тағам?" – Бүгінгі мәзір туралы әңгімелеу. "Қандай тағам пайдалы?" – Дәрумендер туралы қысқа түсінік (мәдени-гигиеналық дағдылар, өзіне-өзі қызмет ету)</p>	<p>Балалар өз орындарына тыныш отырып, тәрбиешінің белгісін күтеді. "Рақмет" және "Ас дәмді болсын!" деген сыпайы сөздерді үйренеді. (мәдени-гигиеналық дағдылар, өзіне-өзі қызмет ету)</p>
<p>Серуенгедайындық</p>			<p>"Киіну мен шешіну реті" (Реттілікті сақтау дағдысын жетілдіру) Балалар дұрыс киіну ретін қайталайды. "Қайсысы бірінші?" ойыны – Балалар киіну ретін рет-ретімен айтып береді. Серуеннен кейін балалар өздігінен шешінеді, киімдерін шкафқа дұрыс орналастырады.</p>	<p>"Көктемде қалай киінеміз?" (Серуенге дұрыс киіну дағдысын бекіту) балаларға көктемгі ауа райына сәйкес киіну керектігін түсіндіру "Не артық?" ойыны – әртүрлі киімдерді көрсетіп, балалар тек көктемгі киімдерді таңдайды. Балалар өздігінен киініп, бір-біріне көмектеседі.</p>	<p>Өздігінен реттілікпен киінуді үйрету Балаларға қысқы табиғаттың ерекшеліктері туралы қысқаша түсінік беру, әр балаға өз киімдерін танып шкафтан алуға дағдыландыру Өзіне-өзі қызмет ету дағдысын қалыптастыру</p>
<p>Серуен</p>			<p>Серуен картотекасы№26 "Көктемгі құм" (Құмның қасиеттерін бақылау, ойындар ойнау) Балалардың дербес әрекеті:</p>	<p>Серуен картотекасы№27 "Көктемгі шөптер" (Шөптің өсуін бақылау, жасыл түсті тану)</p>	<p>Серуен картотекасы№28 "Көктемгі жаңбыр" (Жаңбырдың әсерін бақылау, су тамшыларын зерттеу) Балалардың дербес</p>

			<p>Құммен түрлі формалар жасау. Ылғалды және құрғақ құмның айырмашылығын көру. Қимылды ойын: "Құмдағы іздер" – Балалар құмда із қалдырып жүреді. Бақылау, зерттеу: "Құмның түсі қандай?" – Түрлі реңктерін көру. "Құмды суға қосса не болады?" – Ылғал құмның қасиеттерін байқау. Еңбекке баулу: Құм алаңын реттеу. Құмды бір жерден екінші жерге тасу.</p> <p>(Саяхат ойын, Экологиялық мәдениет дағдысы Қоршаған ортамен таныстыру, еңбекке баулу)</p>	<p>Балалардың дербес әрекеті: Жасыл шөптің арасымен жүру, сипап көру. Шөптерден шағын гүлдете жасау. Қимылды ойын: "Шөп арасындағы қояндар" – Балалар шөп арасында қояндар секілді секіреді. Бақылау, зерттеу: "Шөптің түсі қандай?" – Жасыл реңктерін ажырату. "Шөптің ұзындығы қандай?" – Ұзын, қысқа шөптерді салыстыру. Еңбекке баулу: Шөпті таптамай, үстімен жүрмеуді үйрету. Ауладағы қажетсіз тастарды жинау.</p> <p>(Экологиялық мәдениет дағдысы Қоршаған ортамен таныстыру)</p>	<p>әрекеті: Су тамшыларын ұстау, жылы немесе салқын екенін сезіну. Жаңбырдың дыбысын тыңдау. Қимылды ойын: "Жаңбыр мен күн" – Балалар жаңбыр жауған кезде жүгіріп тығылады, күн шыққанда қайта жүгіреді. Бақылау, зерттеу: "Жаңбырдан кейін жер қандай?" – Ылғалды жерді, шалшықтарды қарау. "Жаңбыр тамшылары қайда сінеді?" – Жерге сіңген суды зерттеу. Еңбекке баулу: Шалшықтарды айналып өту ережелерін үйрету. Су тиген құм алаңын ретке келтіру.</p> <p>(Өңгіме ойын Экологиялық мәдениет дағдысы Қоршаған ортамен таныстыру)</p>
Серуенненоралу			<p>Даладан топқа кірерде балаларды бір бірінің артынан реттілікпен жүруді дағдыландыру</p>	<p>Даладан топқа кірерде балаларды бір бірінің артынан реттілікпен жүруді дағдыландыру Кір</p>	<p>Даладан топқа кірерде балаларды бір бірінің артынан реттілікпен жүруді дағдыландыру</p>

			Өзіне қызмет көрсетуге, өздігінен реттілікпен шешінуді үйрету, киімдерін шкафтарға салуға, оларды мейірімділікке, бір-біріне көмектесуге баулу Өзіне-өзі қызмет ету дағдысын қалыптастыру	киімдерді тәрбиешіге ескертіп ауыстыру, қолдарын көпіршітіп жуу Жеке гигиенаны сақтауға баулу	Өзіне қызмет көрсетуге, өздігінен реттілікпен шешінуді үйрету, киімдерін шкафтарға салуға, оларды мейірімділікке, бір-біріне көмектесуге баулу Өзіне –өзі қызмет етуге баулу
Түскіас			Тағамның жағымды түрі, дәм, иісі, пайдасы туралы әңгімелесу Түскі аспен таныстыру Коммуникативті дағдыны қалыптастыру	Балаларға тамақты үрлеу арқылы суыту керектігін үйрету.Қасық, шанышқыны дұрыс пайдалануды үйрету Дұрыс тамақтану дағдысын үйрету	тамақ ішіп болғаннан кейін алғыс айту Түскі аспен таныстыру Коммуникативті дағдыны қалыптастыру
Күндізгіұйқы			Қызықты әңгіме айту немесе қиял ойыныБаланың елестету қабілетін дамыту үшін қызықты, бірақ тыныш әңгімелер айтыңыз. (Көркем әдебиет)	Бесік жырымен қазақтың ертегілерін айту. Бұл әдіс баланы тыныштандырып, ұйқыға дайындайтын ерекше әрі дәстүрлі әдіс. (Көркем әдебиет, Салт-дәстүр мәдениетін дамыту)	Бала белгілі бір әдетке үйренген болса (мысалы, белгілі бір ойыншығымен ұйықтау, төсегінің жанында жарық шамының жануы), оны сақтау. (Көркем әдебиет)
Ұйқыдан аяқтау, сауықтырушаралары			Балалармен бірге терең тыныс алу және дем шығару жаттығуларын жасау тыныс алу жаттығулары:Мұрын	Жағымды музыкамен біртіндеп ояту; - қолдармен аяқтарды керу, созу, көтеріп, түсіруге жаттығулар,Көз жаттығуларын жасау	Жалпақ табандылықтың алдын алу мақсатында «Денсаулық жолдарымен жүргізу» Жұмсақ және қатты жолдар

			арқылы терең тыныс алу және ауыз арқылы жай шығару. «Денсаулық жолдарымен жүргізу» құмды жолдар	«Денсаулық жолдарымен жүргізу» Түйіршікті, усақ және ірі моншақты жолдар	
Бесінас			Балаларды тамақтанар алдында қол жууға үйрету. Әр баланың өз орамалдарымен қолды сүртуін талап ету. Балаларды қасықпен тамақ жеуге, майды нанға жағуға үйрету. Әр бала өз ыдысын дұрыс пайдалануды үйренеді. (мәдени-гигиеналық дағдылар, өзіне-өзі қызмет ету)	Балаларды тамақтанар алдында қол жууға үйрету. Әр баланың өз орамалдарымен қолды сүртуін талап ету. Балаларға: Ас ішкеннен кейін алғыс айтуға үйрету ("Рақмет"). Тамақтан соң қолын сүрту және ыдысын жинастыруға көмектесу. (мәдени-гигиеналық дағдылар, өзіне-өзі қызмет ету)	Балаларды тамақтанар алдында қол жууға үйрету. Әр баланың өз орамалдарымен қолды сүртуін талап ету. Балаларға: Үстелді таза ұстау. Төгіліп қалған тамақты сүртуге көмектесу. Балалардан алдарына қойылған тағамның атын сұрау, дұрыс тамақтану туралы мәлімет беру (мәдени-гигиеналық дағдылар, өзіне-өзі қызмет ету)
Балалардың дербес әрекеті (қимылдық ұлттық, сюжеттік-рөлдік, үстел үсті-баспа, тағы басқа ойындар, кітап оқу, бейнелеу)			Құрастыру (Қағаз, табиғи және қалдық материалдармен жұмыс) Мақсаты: Балаларды қағазды желімдеу, табиғи және қалдық материалдармен құрастыруға үйрету. Көркем әдебиет: Қағаздан бөлшектерді біріктіру Құрастыру: Табиғи материалдардан	Шама (Енді-енсіз, биік-аласа ұғымдарын қалыптастыру) Мақсаты: Балаларды заттардың өлшемдік ерекшеліктерін салыстыруға үйрету. Көркем әдебиет: Ені мен биіктігі әртүрлі заттарды салыстыру Құрастыру: «Қайсысы биік? Қайсысы енсіз?» сұрақтарына жауап беру	Сан және санау (Тең ұғымын қалыптастыру) Мақсаты: Балаларға екі тәсілмен теңдік ұғымын түсіндіру (кем топқа бір зат қосу, артық топтан алу). Әдіс тәсілдер: Көркем әдебиет: Заттарды топтау (артық-кем топтарды салыстыру) Құрастыру: «Қанша болды?» сұрағына жауап

			шығармашылық жұмыс жасау Математика негізі : «Өз ойыңнан құрастыр» (балалар өз бетінше материал таңдап, жұмыс жасайды) Математика негізі,көркем еңбек,құрастыру	Математика негізі: «Заттарды орналастыр» (берілген нұсқаулыққа сәйкес заттарды орналастыру) Математика негізі,көркем еңбек,құрастыру	беру Математика негізі: «Сандықтардағы сиқыр» (балалар заттарды теңестіреді) Математика негізі,көркем еңбек,құрастыру
Балалармен жеке жұмыс			Алима, Асан, Данияр Мониторинг бойынша баламен жұмыс Баланың заттарды, түстерді, пішіндерді ажырата білуін жетілдіру. Жұмыс түрлері: «Түстерді тап» – түрлі түсті текшелерді сәйкестендіру. «Пішінді ата» – үшбұрыш, шеңбер, төртбұрышты табу және атау..	Алима, Асан, Данияр , Айша Мониторинг бойынша баламен жұмыс Баланың сөздік қорын кеңейту, сөйлеу қабілетін жетілдіру. Жұмыс түрлері: «Суретті сипатта» – сурет бойынша қарапайым сөйлемдер құру. «Кім не істейді?» – жануарлардың немесе адамдардың әрекетін сипаттау.	Мониторинг бойынша баламен жұмыс Ерлепес Ақназар Баланың қол моторикасын дамыту арқылы шығармашылық қабілеттерін жетілдіру. Жұмыс түрлері: Ермексазбен жұмыс – қарапайым пішіндерді жасау. Қағазды жырту және желімдеу – аппликация жасау

Серуенгедайындык			<p>"Менің көктемгі киімім" (Сөздік қорды байыту) Балалар серуенге киетін киімдерін атайды (күртеше, бәтеңке, бас киім, қолғап). Балаларға киім атауларын дұрыс айтуға көмектесу.</p>	<p>"Киім қайда тұрады?" (Тазалыққа және тәртіпке баулу) Балалар киімдерін шкафаға дұрыс орналастыруды үйренеді. «Киімдер қайда тұрады?» ойыны – Балаларға әртүрлі заттарды көрсетіп, қайсысы қайда тұратынын айтады (бас киім – жоғарғы сөреде, аяқ киім – төменгі сөреде). балалардың өз киімдерін дұрыс жинауын қадағалу.</p>	<p>"Серуенге дайынбыз!" (Барлық дағдыларды бекіту) Балалар ешкімнің көмегінсіз өз бетімен киінеді. "Кім жылдам?" ойыны – Балалар ретімен тез әрі дұрыс киінеді. барлық балаларды мақтап, серуенге жақсы көңіл-күймен шығуын қамтамасыз ету.</p>
Серуен			<p>Серуен картотекасы.№26 қоңыздар мен жәндіктер" (Жәндіктердің қозғалысын бақылау, олардың ерекшеліктерін үйрену) Балалардың дербес әрекеті: Қоңыздарды, құмырсқаларды бақылау. Олардың қалай қозғалатынын қарау. Қимылды ойын: "Қоңыздар мен құмырсқалар" – Балалар қоңыздар сияқты жүріп, құмырсқалар сияқты жүгіріп ойнайды. Бақылау, зерттеу:</p>	<p>Серуен картотекасы.№27 "Көктемгі ауа-райы" (Ауа-райын бақылау, күн мен бұлттың өзгерістерін байқау) Балалардың дербес әрекеті: Аспанды бақылау: күн шықты ма, бұлт көп пе? Желдің әсерін сезіну: жалаушаны желге ұстап көру. Қимылды ойын: "Жел мен бұлт" – Балалар бұлттар секілді баяу қозғалады, ал жел соққанда жүгіріп қозғалады. Бақылау, зерттеу: "Ауа-райы қандай?" –</p>	<p>Серуен картотекасы.№28 "Көктемгі көкөністер мен жемістер" (Көктемгі көкөністер мен жемістерді ажырату, оларды тану) Балалардың дербес әрекеті: Ойыншық жемістер мен көкөністерді ажырату. Даладағы өсімдіктерді бақылау. Қимылды ойын: "Сәбізді тап" – Балалар көкөністердің атауын айтып, тиісті ойыншықты тауып әкеледі. Бақылау, зерттеу: "Көкөністер қалай өседі?"</p>

			<p>"Қоңыздың қанаты бар ма?" – Оның қалай ұшатынын қарау. "Құмырсқалар не істеп жүр?" – Олардың жол салуын зерттеу. Еңбекке баулу: Ауладағы шөптердің арасына жол ашу. Құмырсқалар жүрген жерді таптамауды үйрету.</p> <p style="text-align: center;">(Еңбекке баулу ,коммуникативтік, танымдық дағдыларды дамыту</p>	<p>Балалар бүгінгі күннің қандай екенін сипаттайды. "Жел қалай соғады?" – Жеңіл заттарды (қағаз, жапырақ) үрлеп көру. Еңбекке баулу: Ауладағы жапырақтарды жинау. Ойыншықтарды жел ұшырмас үшін жинақтау.</p> <p style="text-align: center;">(Еңбекке баулу ,коммуникативтік, танымдық дағдыларды дамыту</p>	<p>– Қияр, сәбіз, шалғамның суреттерін қарау. "Жемістер қайда өседі?" – Ағашта немесе жерде өсетінін талқылау. Еңбекке баулу: Ойыншық жемістерді себетке жинау. Қураған жапырақтарды тазалау.</p> <p style="text-align: center;">(Еңбекке баулу ,коммуникативтік, танымдық дағдыларды дамыту</p>
Серуеннен оралу			<p>Даладан топқа кірерде балаларды бір бірінің артынан реттілікпен жүруді дағдыландыру Өзіне қызмет көрсетуге, өздігінен реттілікпен шешінуді үйрету, киімдерін шкафтарға салуға, , оларды мейірімділікке, бір-біріне көмектесуге баулу Өзіне-өзі қызмет ету дағдысын қалыптастыру</p>	<p>Киімдерді ретке келтіру: Балалар өздерінің сыртқы киімдерін шешіп, арнайы орындарға іледі немесе шкафтарға орналастырады. Қажет болған жағдайда киім ауыстыру: Егер балалардың киімі ластанған немесе суланған болса киімдерін ауыстыруға көмектесу.Жеке гигиенаны сақтауға баулу</p>	<p>Даладан топқа кірерде балаларды бір бірінің артынан реттілікпен жүруді дағдыландыру Өзіне қызмет көрсетуге, өздігінен реттілікпен шешінуді үйрету, киімдерін шкафтарға салуға, , оларды мейірімділікке, бір-біріне көмектесуге баулу Өзіне –өзі қызмет етуге баулу</p>
Кешкі Ас			<p>Балаға тамақтың пайдалы әрі дәмді болатынын</p>	<p>Тамақтану процесі жағымды болуы үшін</p>	<p>Баланы тамақтану кезінде сабырлы болуға және</p>

			<p>көрсету, ас үй құралы мен ыдыс-аяқтарды пайдалану туралы қарапайым дағдыларды көрсету.</p> <p>Кешкі аспен таныстыру картоп езбесі Шырын нан</p> <p>Дұрыс тамақтану дағдысын үйрету</p> <p>(мәдени-гигиеналық дағдылар, өзіне-өзі қызмет ету)</p>	<p>баланың көңіл-күйін жақсартатын жағдай жасау.</p> <p>(Сөйлеуді дамыту, эмоционалды дағдыларды қалыптастыру)</p>	<p>асықпауға үйретіңіз. Бала асығыс тамақтанған кезде эмоциясын бақылауда ұстауды үйрену қажет.</p> <p>(Сөйлеуді дамыту, эмоционалды дағдыларды қалыптастыру)</p>
<p>Балалардың дербес әрекеті(қимылдық ұлттық, сюжеттік-рөлдік, үстел үсті-баспа, тағы басқа ойындар, кітап оқу, бейнелеу)</p>			<p>"Қазақтың ұлттық ыдыстары" (Сурет салу, мүсіндеу, жапсыру) Міндеттері: Қазақ халқының тұрмыстық ыдыстарымен таныстыру. Ыдыстардың пішіндерін мүсіндеу және оларды безендіру. Құмыра, кесе, тостаған суреттерін қарастыру. Түрлі-түсті қағаздан кеселердің пішінін қиып, жапсыру. Ермексаздан шағын ұлттық ыдыстарды мүсіндеу.</p>	<p>"Текеметке өрнек салу" (Сурет салу, мүсіндеу, жапсыру) Міндеттері: Қазақ халқының кілемдері мен текеметтерімен таныстыру. Өрнектерді дұрыс реттілікпен орналастыру дағдыларын қалыптастыру. Түрлі-түсті текемет, кілем, алаша суреттерін қарастыру. Дайын ою элементтерін қиып, жапсыру. Ермексаздан кілемнің</p>	<p>"Оюлы дастархан" (Сурет салу, мүсіндеу, жапсыру) Міндеттері: Балаларды ұлттық дастарханды безендіруге үйрету. Ою-өрнектерді қолдана отырып, композиция жасау.</p> <p>Ұлттық дастарханға арналған бұйымдармен таныстыру. Қағаздан немесе мата қиындысынан ою қиып, жапсыру. Қарапайым ұлттық</p>

			<p>Дайын ыдыстарға бояумен өрнек салу.</p> <p>Сурет салу, жапсыру , мүсіндеу дағыларын дамыту, ұсақ моориканы қалыптастыру</p>	<p>өрнегін жасау.</p> <p>Текемет суретін бояумен безендіру.</p> <p>Сурет салу, жапсыру , мүсіндеу дағыларын дамыту, ұсақ моориканы қалыптастыру</p>	<p>өрнектерді бояумен салу.</p> <p>Ұжымдық композиция жасау.</p> <p>Сурет салу, жапсыру , мүсіндеу дағыларын дамыту, ұсақ моориканы қалыптастыру</p>
Балалардыңүйгеқайтуы			<p>Ата аналармен балалардың бүгінгі іс-әрекеттері туралы әңгімелесу.</p>	<p>.Ата-аналарға балалардың жеке бас гигиенасына назар аудару керектігін ескерту.Балалардың тәрбиешіден сұранып үйге қайтуы.</p>	<p>Балалардың денсаулығы жайлы әңгімелесу</p> <p>Тәрбиеші ата-аналарға баланың күнін қалай өткізетіні туралы қысқаша ақпарат береді.</p>

Тәрбиеші: Омарова С.О

Исмагулова Р.А

